



Република Србија  
Министарство финансија

# БИЛТЕН

## ЈАВНИХ ФИНАНСИЈА

3/2024

број 235.  
Београд, 2024. година

### **Оснивач и издавач**

Министарство финансија Република Србија  
Београд, Кнеза Милоша 20

[www.mfin.gov.rs](http://www.mfin.gov.rs)

ISSN 1452-0028

### **За издавача**

Милица Јовановић

Помоћник министра финансија

[milica.jovanovic@mfin.gov.rs](mailto:milica.jovanovic@mfin.gov.rs)

### **Чланови редакције**

Љубица Матић,

Владимир Малбашић, Огњен Јанчић,

Марко Лисица, Милица Јовановић,

Александар Стојковић, Данило Вукојичић,

Јована Ђерић, Данијела Домановић,

Иван Крстић, Раде Ђирић, Милош Глигоријевић,

Сара Радуловић, Сања Симовић,

Дуња Никић, Боривоје Поповић,

Филип Филиповић, Ана Триповић

### **Секретар редакције**

Љубица Матић

[ljubica.matic@mfin.gov.rs](mailto:ljubica.matic@mfin.gov.rs)

### **Дизајн и штампа**

Министарство финансија Републике Србије

**Тираж 500 примерака**

**Билтен излази месечно**

# САДРЖАЈ

---

|  |    |
|--|----|
| ТЕКУЋА МАКРОЕКОНОМСКА И ФИСКАЛНА КРЕТАЊА .....                               | 4  |
| I МАКРОЕКОНОМСКА КРЕТАЊА.....  | 10 |
| II ФИСКАЛНА КРЕТАЊА.....   | 37 |
| Будет Републике Србије .....   | 46 |
| Будет Војводине .....  | 61 |
| Будет општина и градова .....  | 65 |
| Финансијски планови организација обавезног социјалног осигурања (ООСО) ..... | 69 |
| III ЈАВНИ ДУГ .....  | 76 |
| IV МЕТОДОЛОШКА ОБЈАШЊЕЊА .....   | 90 |

# ТЕКУЋА МАКРОЕКОНОМСКА И ФИСКАЛНА КРЕТАЊА

## 1. Макроекономска кретања

### 1.1. Привредна активност

**Бруто домаћи производ.** Према флеш процени Републичког завода за статистику, реални раст БДП у првом кварталу 2024. године у односу на исти период претходне године износио је 4,6%.

**Индустријска производња.** Према подацима Републичког завода за статистику (РЗС), индустријска производња је у марту 2024. године остварила међугодишњи пад од 5,8%, док је у односу на просек 2023. године производња остварила раст од 1,6%. Највећи утицај на пад индустријске производње у марту 2024. године, у односу на исти месец 2023. године, имале су: производња кокса и деривата нафте, снабдевање електричном енергијом, гасом и паром, производња машина и опреме на другом месту непоменуте, производња одевних предмета, као и производња пића.

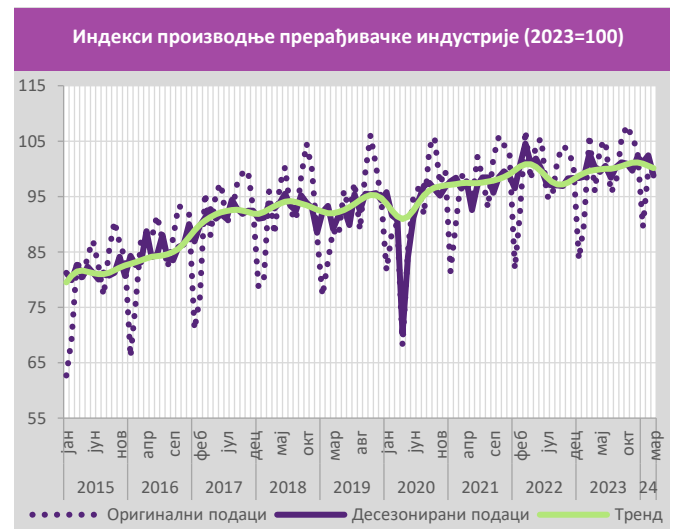
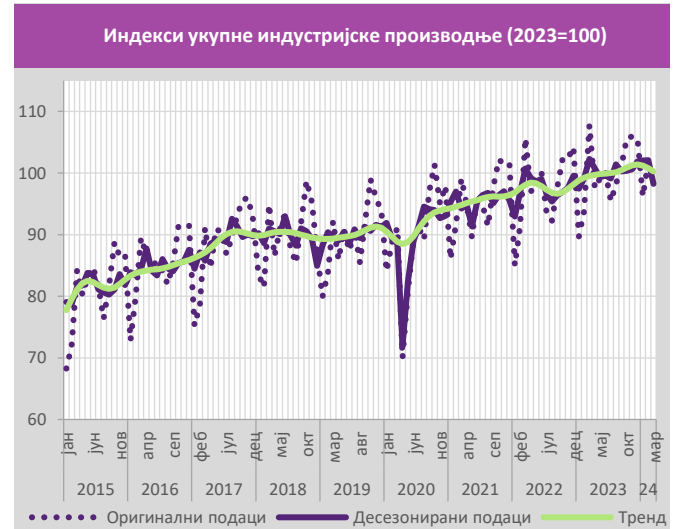
Посматрано по класификацији делатности, у марту 2024. године, међугодишњи пад производње забележен је снабдевању електричном енергијом, гасом и паром од 8,0% и прерађивачкој индустрији од 6,6%, док је раст производње забележен у рударству од 6,1%. Највећи пад производње је забележен код производње кокса и деривата нафте од 92,9%, док је код производње рачунара, електронских и оптичких производа забележен највећи раст од 90,9%.

Физички обим индустријске производње у марту 2024. године, у односу на исти месец претходне године, бележи пад код 17 области (учешће у структури индустријске производње 60%), а раст код 12 области (учешће у структури индустријске производње 40%).

Посматрано по наменским групама, у марту 2024. године, у односу на март 2023. године дошло је до пада у производњи енергије (-26,5%), производњи трајних производа за широку потрошњу (-6,3%) и нетрајних производа за широку потрошњу (-3,8%), док је раст забележен у производњи интермедијарних производа, осим енергије (8,1%) и капиталних производа (2,6%).

У прва три месеца забележен је раст индустријске производње од 2,9% м.г. Посматрано по намени, расту је највише допринео раст производње интермедијарних производа, осим енергије од 12,9%, као резултат раста производње основних метала. Производња нетрајних производа за широку потрошњу бележи раст од 2,5%, највећим делом услед раста производње прехранбених производа. Најзначајнији позитиван допринос расту капиталних производа од 5,3% имала је производња рачунара, електронских и оптичких производа. С

друге стране, производња енергије бележи пад од 6,6%, као резултат пада производње кокса и деривата нафте. Поред тога, производња трајних производа за широку потрошњу је забележила пад од 7,2%.



Десезонирани индекс индустријске производње за март 2024. године, у односу на фебруар 2024. године, показује да је за индустрију – укупно остварен пад индустријске производње од 4,4%, а за прерађивачку индустрију пад од 3,7%.

Према подацима РЗС, у марту 2024. године залихе индустријских производа су оствариле раст од 2,8% у односу на исти месец претходне године. Залихе области експлоатација руда метала највише су увећане (64,7%), док је највећи међугодишњи пад залиха у марту забележен код производње хемикалија и хемијских производа (-20,7%).

**Промет у трговини на мало.** Промет робе у трговини на мало у марту 2024. године у односу на март 2023. године, забележио је раст од 11,1% у текућим ценама и раст од 6,6% у сталним ценама. У односу на просек 2023. године, промет у трговини на

мало у марту 2024. је забележио раст од 2,7% у сталним ценама. У односу на претходни месец, реални промет робе је забележио раст од 12,2%.

Међугодишњи раст промета категорије храна, пића и дуван у марту је износио 11,6% у текућим, а у сталним ценама је забележио раст од 7,5%. Код категорије непрехрамбени производи, осим моторних горива регистрован је раст промета од 10,4% у текућим и раст од 6,2% у сталним ценама, док моторна горива бележе раст промета од 11,4% у текућим ценама и раст промета од 5,3% у сталним ценама.

Међугодишњи раст промета у марту у трговини на мало у текућим ценама је забележен у свим регионима: Србија – југ 11,8% и Србија – север 10,7% (Регион Војводина 14,2%). Посматрано у сталним ценама, раст малопродајног промета је забележен у свим регионима, а највећи реални раст од 10,3% је забележен у региону Војводина.

У прва три месеца 2024. године, у односу на исти период претходне године, малопродајни промет је забележио раст од 11,7% у текућим, а у сталним ценама је забележен раст од 6,5%.

**Туризам.** У Републици Србији је марту 2024. године забележен међугодишњи раст броја долазака туриста од 11,7%. У исто време, број ноћења је забележио раст од 10,0% мг. Број долазака страних туриста је забележио раст од 14,8%, а број ноћења страних туриста забележио је раст од 9,7%. На стране туристе се односи 50,4% укупног броја долазака туриста и 47,0% укупног броја ноћења. Код броја долазака домаћих туриста је забележен раст од 8,8%, а број њихових ноћења је порастао за 10,2% у односу на исти месец претходне године.

Највише туриста у марту 2024. године било је из Бугарске, Русије, Босне и Херцеговине, Хрватске и Северне Македоније (41,2% од укупног броја долазака страних туриста и 33,8% од укупног броја ноћења страних туриста). У марту, највећи број долазака туриста имао је град Београд (35,1% од укупног броја долазака). Већи број домаћих туриста у односу на стране туристе забележен је у бањама и планинским центрима, док је у осталим местима највише било странаца са учешћем од 66,4% од укупног броја долазака (од тога, учешће страних туриста на подручју града Београда је било 84,5%).

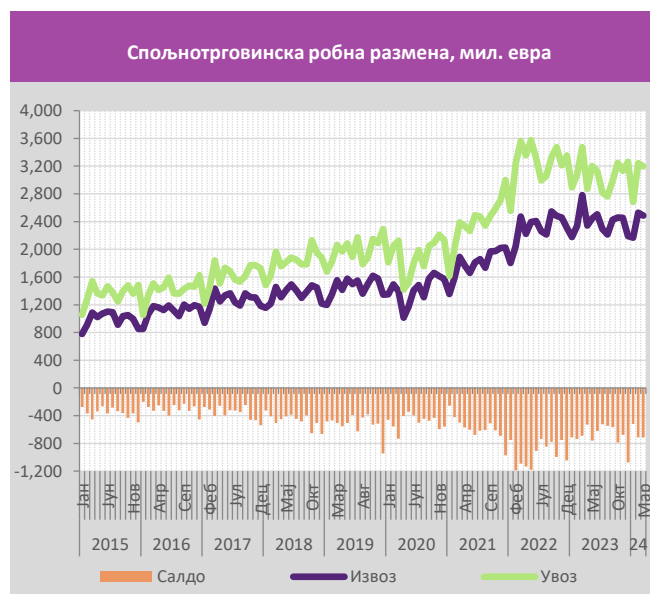
У прва три месеца 2024. године регистровано је укупно 814.881 долазака и 2.561.805 ноћења туриста. Број долазака туриста повећан је за 9,9%, а број ноћења за 5,3% у односу на исти период 2023. године. Број долазака страних туриста је повећан за 12,5%, а број њихових ноћења за 4,2%. У исто време, забележено је повећање броја долазака домаћих туриста за 7,5%, а број њихових ноћења је повећан за 6,2%.

## 1.2. Екстерни сектор

**Спољнотрговинска размена.** У марту 2024. године, извезено је робе у вредности од 2.486,3 мил. евра, што је за 10,6% мање него у марту 2023. године. Негативан допринос извозу потекао је од мањег извоза прерађивачке индустрије, електричне енергије и рударства, док је позитиван допринос забележен код пољопривреде. Увоз робе је вредео 3.198,7 мил. евра, што је за 7,9% мање у односу на март претходне године.

Спољнотрговински дефицит у марту 2024. године износио је 712,4 мил. евра, што је повећање од 3,2% у односу на исти месец претходне године, док је 77,7% увоза било покривено извозом.

Посматрано у односу на претходни месец, десезонирани подаци су забележили пад извоза за 3,6% и пад увоза за 3,4%.



У периоду јануар–март 2024. године извезено је робе у вредности од 7.179,8 мил. евра, што је смањење од 1,6%, док је робе увезено у вредности од 9.126,5 мил. евра што представља смањење од 3,3%, у односу на исти период претходне године. Робни дефицит у посматраном периоду је износио 1.946,7 мил. евра и мањи је за 9,1% у односу на исти период претходне године.

Највећи удео у извозу у периоду јануар–март 2024. године, према одсечима Стандардне међународне трговинске класификације, имале су електричне машине, апарати и уређаји (12,8%). Значајан удео у извозу имали су и погонске машине и уређаји, обојени метали, металне руде и отпаци метала и производи од каучука који заједно са електричним машинама чине 34,3% укупног извоза. На увоз, електричних машина и апарата, нафте и нафтних деривата, природног гаса, друмских возила, али и индустријских машина за општу употребу односило се 26,7% укупног увоза у посматраном периоду.

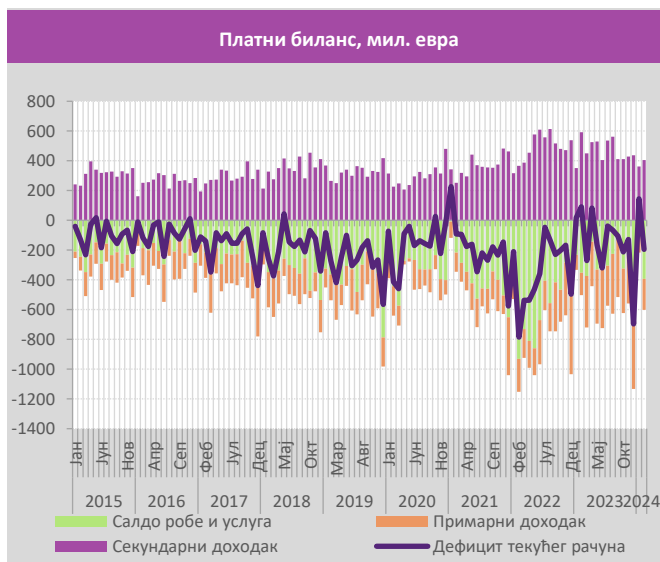
У посматраном периоду позитиван салдо робне размене (725,9 мил. евра) остварили су сектори: разни готови производи, сирове материје, храна и

живе животиње, пића и дуван, животињска и биљна уља, као и израђени производи сврстани по материјалу.

Током прва три месеца 2024. године, највећи спољнотрговински партнер биле су земље ЕУ, на које се односило 63,9% укупног извоза и 58,7% укупног увоза. У посматраном периоду 38,2% извоза било је усмерено на тржиште пет земаља: Немачка, Италија, БиХ, Кина и Мађарска. На увоз из Немачке, Кине, Италије, Мађарске и Русије односило се 43,2% укупног увоза. У размени са Црном Гором, Босном и Херцеговином, Северном Македонијом, Бугарском, Словачком, Шведском, Хрватском Чешком и Румунијом остварен је суфицит од 1.010,6 мил. евра. Највећи дефицит јавља се у трговини са Кином (због увоза телефона за мрежу станица и лаптопова), Турском и Русијом.

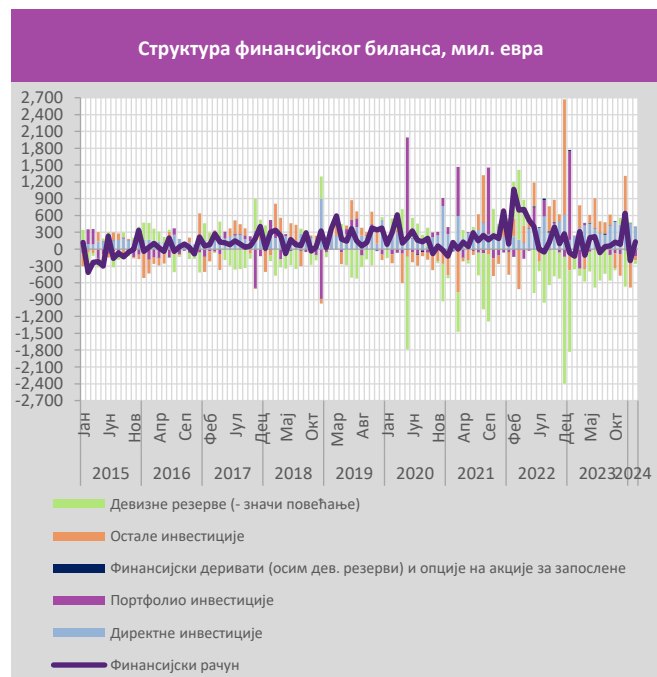
**Платни биланс<sup>1</sup>.** У фебруару 2024. године на текућем рачуну забележен је дефицит у износу од 195,8 мил. евра, док је у истом месецу претходне године забележен суфицит у износу од 90,9 мил. евра. Виши дефицит текућег рачуна резултат је смањења суфицита секундарног дохотка, раста дефицита на рачуну примарног дохотка, али и раста дефицита на рачуну роба и услуга. На рачуну роба забележен је дефицит који је нижи за 5,6% у односу на исти месец претходне године, док је на рачуну услуга регистрован суфицит, који је износио 194,1 мил. евра.

У фебруару 2024. године забележен је нето прилив страних директних инвестиција у износу од 392,6 мил. евра. Укупан прилив по основу СДИ износио је 412,8 мил. евра.



Током прва два месеца 2024. године на текућем рачуну забележен је дефицит у износу од 50,3 мил. евра, услед смањења суфицита на рачуну секундарног дохотка, али и раста дефицита на рачуну примарног дохотка. Робни дефицит је смањен за 243,7 мил. евра, док је на рачуну услуга

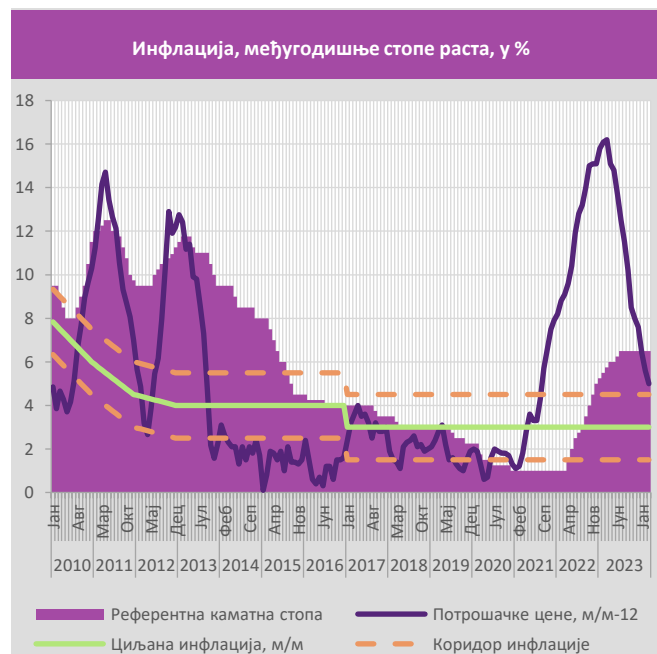
забележен суфицит који је нижи за 120,6 мил. евра и износи 510,9 мил. евра. У посматраном периоду, дефицит примарног дохотка је повећан за 106,5 мил. евра, односно за 42,4%, док је суфицит секундарног дохотка нижи за 18,7% у односу на исти период претходне године и износи 767,6 мил. евра.



Током прва два месеца, нето прилив страних директних инвестиција износи 854,2 мил. евра, што представља повећање од 113,6% у односу на исти период претходне године. Истовремено је забележен нето одлив портфолио инвестиција у износу од 238,7 мил. евра.

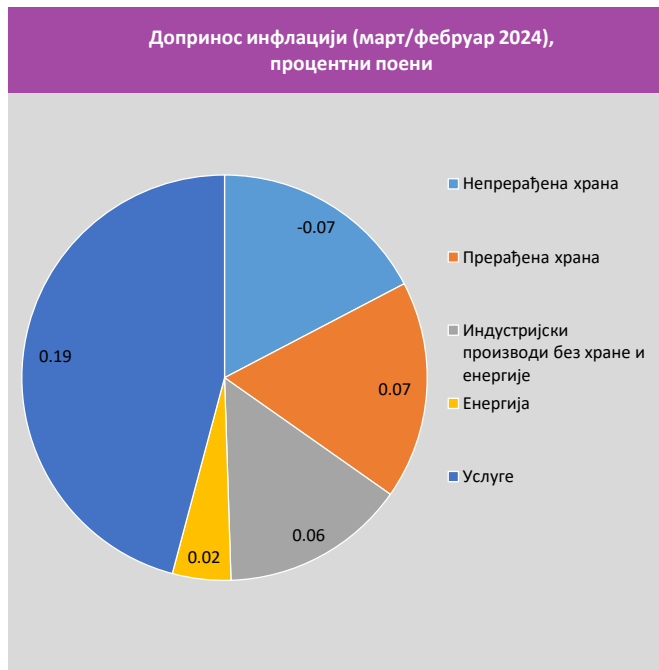
### 1.3. Инфлација

У марту 2024. године је настављено успоравање раста потрошачких цена, па је на међугодишњем нивоу износило 5,0%.



<sup>1</sup> Од априла 2014. године платни биланс Републике Србије приказује се према Приручнику за израду платног биланса и међународне инвестиционе позиције, шесто издање Међународног монетарног фонда, 2009. (ВРМ6).

На месечном нивоу потрошачке цене су у марту 2024. године биле повећане за 0,3%.

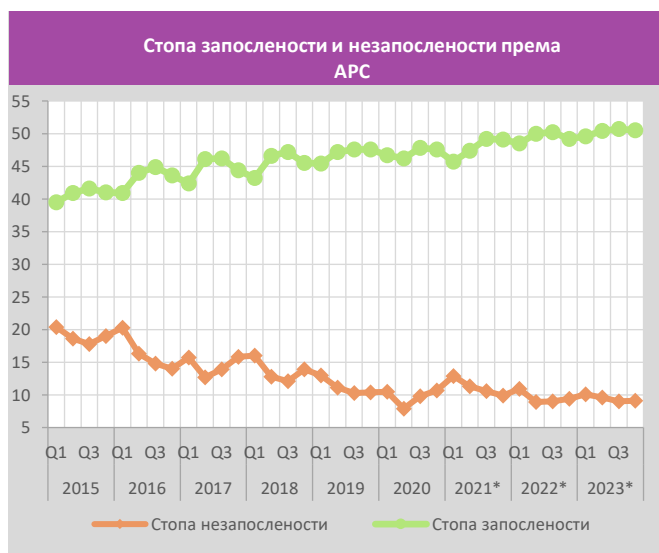


Истовремено базна инфлација је износила исто 5,0%, мг, %, захваљујући пре свега споријем расту цена хране и производа и услуга у оквиру базне инфлације.

#### 1.4. Тржиште рада

Према подацима из Централног регистра обавезног социјалног осигурања просечан број формално запослених у марту 2024. године повећан је за 1,0% мг, што је, највећим делом било резултат раста запослености у приватном сектору. Истовремено, најзначајнији раст запослености забележен је у здравству и научно-техничким делатностима.

Према подацима Анкете о радној снази у четвртном кварталу 2023. године, дошло је до међугодишњег повећања стопе запослености за 1,3 п.п, на 50,5%, док је стопа незапослености смањена за 0,3 п.п, и износила је 9,1%, док је истовремено смањена стопа становништва ван радне снаге за 1,3 п.п.



\* Подаци АРС од 2021. године дати према новој методологији.

Према подацима Националне службе за запошљавање (НСЗ), крајем марта број незапослених лица која активно траже запослење износио је 387,9 хиљада, што је у односу на исти месец претходне године мање за 8,7%.

**Зараде.** Просечна нето зарада у фебруару 2024. године повећана је за 9,6% реално, мг. Посматрано по делатностима, најзначајнији реални раст зарада забележиле су области прерађивачке индустрије, трговине, образовања, саобраћаја, здравства, грађевинарства и административних делатности.

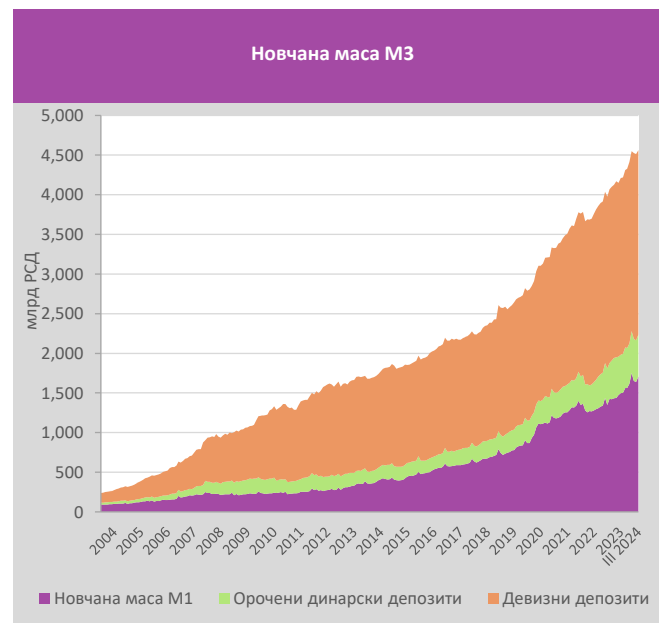
**Пензије.** Просечно исплаћена пензија у марту 2024. године реално је повећана у односу на исти месец претходне године за 15,2% и износила је 45.739 динара.

#### 1.5. Монетарна кретања

У марту 2024. године, НБС је задржала референтну каматну стопу на нивоу од 6,50%.

Током марта, банке, као највећи појединачни инвеститори у државне хартије од вредности, повећале су своја пласирана средства по том основу за 2,9 млрд динара, док су у односу на исти месец претходне године повећале пласмане за 69,4 млрд динара.

Кредитну активност банака у марту 2024. године на међугодишњем нивоу карактерише раст пласмана привреди од 0,2%, уз раст пласмана становништву од 2,6% и пораст депозита банака од 10,9%. Највеће учешће у структури пласмана привреди по намени имали су кредити за обртна средства и инвестициони кредити (44,9% и 39,4%, респективно), са међугодишњим падом кредита за обртна средства од 1,3% и растом инвестиционих кредита за 1,9%. Истовремено, код пласмана датих становништву највеће учешће су имали готовински кредити (44,8%), са међугодишњим растом од 5,8% и стамбени кредити (38,8%), који су међугодишње смањени за 0,8%.



У структури извора средстава банака доминантно је учешће позајмљених средстава. Крајем марта 2024. године, у укупним изворима средстава позајмљени извори су учествовали са 88,7%, и у односу на исти месец претходне године се нису мењали, док су у односу на претходни месец били смањени за 0,4%. У валутној структури извора средстава девизни извори учествују са 48,4%, и у односу на исти месец претходне године њихово учешће је мање за 2,1 п.п., док се у односу на претходни месец смањило за 0,7 п.п.

Девизне резерве НБС на крају марта 2024. године, у односу на претходни месец су смањене за 89,3 мил. евра, док су у односу на исти месец претходне године повећане за 3,6 млрд. евра и износиле су 24,9 млрд евра. Смањење девизних резерви првенствено је резултат одлива по основу нето раздужења државе на име девизних кредита, као и по основу измирења осталих девизних обавеза државе и другим основима. Ниво девизних резерви НБС довољан је за покривеност новчане масе М1 од 171,1% и за покривеност око 6,7 месеци увоза робе и услуга.

Девизна штедња становништва на крају марта 2024. године у поређењу са крајем претходног месеца је повећана за 123,1 мил. евра и износила је 14,8 млрд евра. На међугодишњем нивоу девизна штедња је повећана за 1,0 млрд. евра.

Кретања на девизном тржишту у марту 2024. године, у односу на претходни месец, карактерише реална депрецијација од 0,4%, док се номинално није мењао. У поређењу са истим месецом претходне године, девизни курс је забележио номиналну и реалну апрецијацију од 0,1% и 3,1%, респективно. Ради ублажавања прекомерних дневних осцилација, НБС је током марта интервенисала на међубанкарском девизном тржишту нето куповином од 20 мил. евра.

## 1.6. Финансијска тржишта

У марту 2024. године на Београдској берзи је остварен укупан промет хартијама од вредности у износу од 3.878,0 мил. динара, од чега промет акцијама 247,7 мил. динара, а обвезницама РС 3.630,3 мил. динара. У односу на исти месец претходне године, укупан промет се повећао за 560,1%. Укупан број трансакција хартијама од вредности смањен је са 2.282 у марту 2023. године, на 1.690 у истом месецу 2024. године.

Укупна тржишна капитализација крајем марта 2024. године износила је 447,9 млрд. динара и у односу на претходни месец је већа за 4,6%, док је у односу на исти месец претходне године већа за 2,7%.

Учешће страних инвеститора у укупном промету на берзи у марту 2024. године износило је 3,67%, што је у односу на исти месец претходне године мање учешће за 3,26 п.п. Учешће страних инвеститора у трговању акцијама износило је 7,65% (раст од 4,48 п.п.), док је учешће страних инвеститора у трговању

обвезницама РС износило 3,40%, што је пад од 8,57 п.п. у односу на исти месец претходне године.

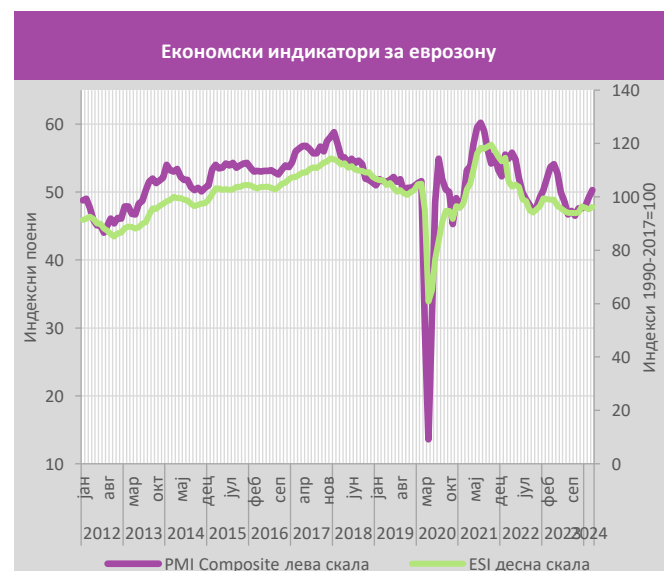
У току марта 2024. године, индекс BELEXline забележио је раст вредности од 7,2% и износио је 2.162,70 индексна поена, док се вредност индекса BELEX15 повећала за 6,9% и износила је 989,95 индекских поена. На међугодишњем нивоу вредност индекса BELEXline је повећана за 20,3%, а вредност индекса BELEX15 је повећана за 11,1%.

## 1.7. Међународно окружење

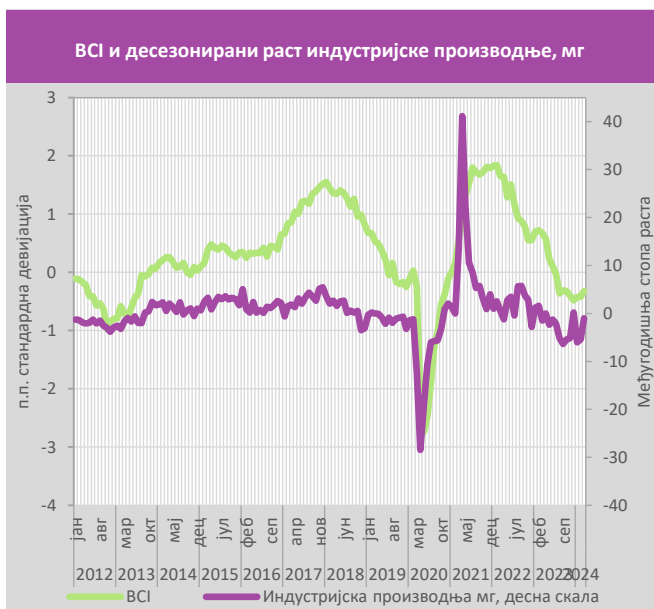
Према флеш процени Евростата, еврозона и ЕУ27 су забележиле раст од по 0,4% у Q1 2024. у односу на исти квартал претходне године (раст од по 0,3% у односу на претходни квартал). Према пролећним пројекцијама ЕК, предвиђа се да ће раст еврозоне износити 0,8% у 2024. години, уз благо убрзање раста на 1,4% у 2025. години, док ће инфлација опасти са 5,4% у 2023. години на 2,1% у 2025. години. Неизвесност и ризици по остварење пројекције су и даље изражени и односе се на даљи ток сукоба у Украјини и на Блиском истоку, потенцијалне поремећаје ланца снабдевања и тржишта енергената, као и на климатске промене.

Цене пољопривредних производа забележиле су раст од 4,6% у марту 2024. године у односу на претходни месец, док је цена хране порасла за 1,0%. Цене основних метала су у просеку опале за 2,9% у односу на претходни месец, док је цена руде гвожђа опала за 12,5%, цена бабра је порасла за 4,7%. Према подацима удружења произвођача челика, светска производња челика је смањена за 4,3% мг, док је у Кини смањена за 7,8%, мг. (нешто више од половине светске производње). У групи племенитих метала, цена злата је повећана за 6,8%, а цена сребра за 7,8%.

Композитни РМИ индекс је у марту износио 50,3 и.п. (раст од 1,1 и.п. у односу на претходни месец), услед благих побољшања у сектору услуга. Индекс економског расположења (ESI) је забележио раст од 0,7 и.п. у ЕУ27 (96,5 и.п.), док је у еврозони забележио раст од 0,8 и.п. (96,2 и.п.), у односу на претходни месец.







На крају марта 2024. године, стопа незапослености у еврозони је износила 6,5% а у ЕУ27 6,0%. Истовремено, стопа незапослености у Немачкој и Италији је износила 3,2% и 7,2%, респективно. У исто време, према подацима Статистичког завода Русије, стопа незапослености у Руској Федерацији је износила 2,7%.

Тренд инфлације у ЕУ је благо успорио током марта, када је у еврозони регистрована инфлација од 2,4%, док је у ЕУ27 забележен раст годишње инфлације од 2,6%. Истовремено, инфлација од 2,3% и 1,2% је регистрована у Немачкој и у Италији, респективно. Посматрано по категоријама, у еврозони, раст је забележен код категорија услуге, храна, алкохол и дуван и индустријских добара, док је код енергије забележен пад цена. У Руској федерацији, годишња инфлација је износила 7,8%.

ЕЦБ је у марту донела одлуку да задржи референтну каматну стопу на ниво од 4,50%. Такође, у другој половини године постепено ће бити укидани програми за помоћ због пандемије, а надзор операција рефинансирања банака ће се наставити, ради утврђивања њиховог утицаја на монетарну политику. ФЕД је у марту одлучио да задржи циљани распон за референтну стопу на ниво од 5,25% до 5,50%.

Цена нафте типа Урал, према подацима ОПЕК, у марту је износила 68,24 \$/барел, што је 2,7% више у односу на претходни месец. Од почетка 2024. године, цена је повећана за 47,4% у односу на исти период 2023. године, на 65,59 \$/барел.

# МАКРОЕКОНОМСКА КРЕТАЊА

---



**Табела 1. Основни индикатори макроекономских и фискалних кретања**

|   | Претходна година = 100 |          |          |          |          |          |           |           |
|---|------------------------|----------|----------|----------|----------|----------|-----------|-----------|
|   | 2001                   | 2002     | 2003     | 2004     | 2005     | 2006     | 2007      | 2008      |
| <b>БДП, текуће цене, млрд динара</b>  | 867,2                  | 1.102,6  | 1.294,7  | 1.526,2  | 1.846,9  | 2.181,0  | 2.523,5   | 2.908,4   |
| <b>БДП, мил. ЕУР</b>  | 14.586                 | 18.166   | 19.882   | 20.995   | 22.254   | 25.931   | 31.558    | 35.713    |
| <b>БДП, per capita, у ЕУР</b>   | 1.944                  | 2.422    | 2.658    | 2.813    | 2.991    | 3.499    | 4.275     | 4.859     |
| <b>БДП, реални раст, у %</b>  | 6,9                    | 6,4      | 4,4      | 9,0      | 5,5      | 5,1      | 6,4       | 5,7       |
| <b>Привредна активност, стопе раста</b>   |                        |          |          |          |          |          |           |           |
| Индустријска производња, физички обим   | 0,1                    | 1,8      | -2,8     | 6,6      | 0,6      | 4,2      | 4,1       | 1,4       |
| Пољопривреда, физички обим  | 18,6                   | -3,4     | -7,2     | 19,5     | -5,0     | -1,3     | -17,0     | 14,3      |
| Шумарство, физички обим   | -17,6                  | 6,9      | 5,6      | 3,1      | -2,2     | 6,1      | -4,2      | 13,9      |
| Грађевинарство (вредност изведених радова, сталне цене)                         | -13,1                  | 76,8     | 19,7     | 31,3     | 13,7     | 10,9     | 18,9      | 4,3       |
| Саобраћај, обим услуга  | 9,6                    | 6,9      | 5,0      | 4,7      | 4,6      | 5,6      | 6,9       | 7,0       |
| Поштанске активности и телекомуникације, обим услуга                            | 25,1                   | 3,6      | 24,1     | 23,1     | 34,1     | 75,1     | 43,4      | 39,0      |
| Реални промет у трговини на мало <sup>1</sup>                                   | 100,4                  | 22,8     | 13,5     | 17,9     | 21,5     | 8,3      | 22,1      | 6,7       |
| Ноћења туриста  | -6,5                   | 0,2      | -7,2     | -0,6     | -2,2     | 1,4      | 11,2      | 0,1       |
| <b>Цене и трошкови живота, стопе раста</b>                                      |                        |          |          |          |          |          |           |           |
| Цене на мало, крај периода  | 40,7                   | 14,8     | 7,8      | 13,7     | 17,7     | 6,6      | 10,1      | 6,8       |
| Цене на мало, просек периода  | 91,8                   | 19,5     | 11,7     | 10,1     | 16,5     | 12,7     | 6,8       | 10,9      |
| Цене произвођача индустр. производа, просек периода                             | 87,7                   | 8,8      | 4,6      | 9,1      | 14,2     | 13,3     | 5,9       | 12,4      |
| Трошкови живота, просек периода   | 93,3                   | 16,6     | 9,9      | 11,4     | 16,2     | 11,7     | 7,0       | 13,5      |
| <b>Робна размена, у мил. ЕУР<sup>2</sup></b>                                    |                        |          |          |          |          |          |           |           |
| Извоз робе  | 1.922,2                | 2.201,7  | 2.441,3  | 2.831,6  | 3.608,3  | 5.102,5  | 6.432,2   | 7.428,8   |
| Извоз робе (стопа раста у %)  |                        | 14,5     | 10,9     | 16,0     | 27,4     | 41,4     | 26,1      | 15,5      |
| Увоз робе, cif  | 4.759,2                | 5.956,8  | 6.585,5  | 8.620,7  | 8.434,2  | 10.460,7 | 13.808,4  | 16.283,0  |
| Увоз робе, cif (стопа раста у %)  |                        | 25,2     | 10,6     | 30,9     | -2,2     | 24,0     | 32,0      | 17,9      |
| Салдо робне размене   | -2.837,0               | -3.755,1 | -4.144,3 | -5.789,1 | -4.825,9 | -5.358,2 | -7.376,2  | -8.854,2  |
| Салдо робне размене, % БДП  | -19,5                  | -20,7    | -20,8    | -27,6    | -21,7    | -20,7    | -23,4     | -24,8     |
| <b>Платни биланс<sup>3</sup></b>  |                        |          |          |          |          |          |           |           |
| Салдо текућих трансакција (ВРМ6)  | -                      | -        | -        | -        | -        | -        | -5.473,6  | -7.126,3  |
| Салдо текућих трансакција, % БДП (ВРМ6)   | -                      | -        | -        | -        | -        | -        | -17,3     | -20,0     |
| Платни биланс, укупно   | 561,9                  | 995,7    | 826,7    | 342,6    | 1.647,3  | 4.268,9  | -742,1    | 1.686,6   |
| Степен отворености економије<br>(удео збира извоза и увоза роба и услуга у БДП) | -                      | -        | -        | -        | 67,1     | 73,0     | 74,7      | 78,0      |
| Стране директне инвестиције, нето, у мил. ЕУР                                   | 184,1                  | 499,6    | 1.194,5  | 773,8    | 1.250,4  | 3.322,6  | 2.528,2   | 2.485,7   |
| Стране директне инвестиције, нето, % БДП  | 1,3                    | 2,8      | 6,0      | 3,7      | 5,6      | 12,8     | 8,0       | 7,0       |
| <b>Спољни дуг, крај периода<sup>4</sup></b>                                     |                        |          |          |          |          |          |           |           |
| - мил. ЕУР  | 11.255                 | 9.702    | 9.979    | 9.634    | 12.520   | 14.291   | 17.382    | 20.982    |
| у % БДП   | 77,2                   | 53,4     | 50,2     | 45,9     | 56,3     | 55,1     | 55,1      | 58,8      |
| <b>Инвестиције у фиксне фондове</b>   |                        |          |          |          |          |          |           |           |
| Укупне инвестиције у фиксне фондове, млрд дин.                                  | 105,8                  | 166,7    | 222,0    | 298,2    | 359,0    | 462,4    | 599,8     | 689,5     |
| Учешће инвестиција у фиксне фондове, % БДП                                      | 12,2                   | 15,1     | 17,1     | 19,5     | 19,4     | 21,2     | 23,8      | 23,7      |
| <b>Фискални показатељи<sup>5</sup></b>  |                        |          |          |          |          |          |           |           |
| Консолидовани јавни приходи, мил. динара  | -                      | -        | -        | -        | 755.987  | 906.444  | 1.046.844 | 1.193.463 |
| Консолидовани јавни расходи, мил. динара  | -                      | -        | -        | -        | 735.248  | 937.309  | 1.091.878 | 1.265.502 |
| Консолидовани дефицит/суфицит, мил. динара                                      | -                      | -        | -        | -        | 20.739   | -30.865  | -45.034   | -72.039   |
| Консолидовани дефицит/суфицит, % БДП  | -                      | -        | -        | -        | 1,1      | -1,4     | -1,8      | -2,5      |
| Јавни дуг, крај периода, мил. дин (централни ниво власти)                       | 802.076                | 709.225  | 753.024  | 763.273  | 879.169  | 738.812  | 703.249   | 778.039   |
| Јавни дуг, крај периода, % БДП (централни ниво власти)                          | 92,5                   | 64,3     | 58,2     | 50,0     | 47,6     | 33,9     | 27,9      | 26,8      |
| <b>Монетарни и девизни показатељи, крај периода</b>                             |                        |          |          |          |          |          |           |           |
| Динарски примарни новац, мил. динара  | 41.643                 | 69.543   | 72.267   | 82.383   | 100.341  | 143.409  | 169.020   | 319.781   |
| Новчана маса М1, мил. динара  | 58.233                 | 93.815   | 99.303   | 111.258  | 144.949  | 200.090  | 248.873   | 240.744   |
| Новчана маса М3, мил. динара  | 125.414                | 191.491  | 244.731  | 322.876  | 458.870  | 634.470  | 903.871   | 992.151   |
| Укупни кредити привреди и становништву, мил. динара                             | 253.106                | 169.782  | 226.855  | 331.002  | 502.921  | 585.066  | 814.134   | 1.090.801 |
| Кредити привреди, мил. динара   | 247.829                | 153.643  | 197.319  | 264.488  | 370.775  | 381.435  | 508.167   | 662.622   |
| Кредити становништву, мил. динара   | 5.277                  | 16.139   | 29.536   | 66.514   | 132.146  | 203.631  | 305.967   | 428.179   |
| Девизне резерве НБС, мил. ЕУР   | 1.325                  | 2.186    | 2.836    | 3.104    | 4.921    | 9.020    | 9.634     | 8.162     |
| Референтна каматна стопа НБС  | -                      | -        | -        | -        | -        | 14,00    | 10,00     | 17,75     |
| Вредност ЕУР у односу на динар, крај периода                                    | 59,71                  | 61,52    | 68,31    | 78,89    | 85,50    | 79,00    | 79,24     | 88,60     |
| Вредност ЕУР у односу на динар, просек периода                                  | -                      | 60,69    | 65,12    | 72,69    | 82,99    | 84,11    | 79,96     | 81,44     |
| Девизна штедња, у мил. ЕУР  | 330                    | 755      | 1.038    | 1.425    | 2.239    | 3.346    | 4.903     | 4.775     |
| <b>Запосленост, зараде и пензије</b>  |                        |          |          |          |          |          |           |           |
| Број запослених, просек, у 000  | 2.258                  | 2.208    | 2.169    | 2.167    | 2.171    | 2.115    | 2.085     | 2.082     |
| Активно незапослена лица, просек периода, у 000                                 | -                      | -        | -        | -        | 888      | 913      | 850       | 756       |
| Стопа незапослености, МОР <sup>6</sup>  | -                      | -        | -        | 18,5     | 20,8     | 20,9     | 18,1      | 13,6      |
| Нето зараде, просек периода, у динарима   | 6.078                  | 9.208    | 11.500   | 14.108   | 17.443   | 21.707   | 27.759    | 32.746    |
| - реалне стопе раста  | 16,5                   | 29,9     | 13,6     | 10,1     | 6,4      | 11,4     | 19,5      | 3,9       |
| Бруто зараде, просек периода, у динарима  | 8.691                  | 13.260   | 16.612   | 20.555   | 25.514   | 31.745   | 38.744    | 45.674    |
| - реалне стопе раста  | 16,0                   | 30,0     | 14,0     | 11,1     | 6,8      | 11,4     | 14,1      | 3,9       |
| Просечна пензија, просек периода, у динарима                                    | 4.505                  | 6.134    | 7.393    | 8.725    | 10.568   | 12.151   | 13.612    | 17.639    |
| - реалне стопе раста  | 17,9                   | 16,8     | 9,7      | 5,9      | 4,2      | 2,9      | 4,7       | 14,3      |

Извор: МФИН, РЗС, НБС, НСЗ, РФПИО и Агенција за приватизацију.

<sup>1</sup> Обухвата промет правних лица и предузетника. <sup>2</sup> У спољноеконском размену од 2006. године укључена је Црна Гора. <sup>3</sup> Нова методологија платног биланса од 2007. године. <sup>4</sup> Од септембра 2010. године променења је методологија статистике спољног дуга. <sup>5</sup> GFS-1986 методологија. <sup>6</sup> Становништво старости 15 и више година.

Табела 1. (наставак) Основни индикатори макроекономских и фискалних кретања

|   | Претходна година = 100 |                  |           |           |           |           |
|---|------------------------|------------------|-----------|-----------|-----------|-----------|
|   | 2009                   | 2010             | 2011      | 2012      | 2013      | 2014      |
| <b>БДП, текуће цене, млрд динара</b>  | 3.052,1                | 3.250,6          | 3.612,3   | 3.810,1   | 4.121,2   | 4.160,5   |
| <b>БДП, мил. ЕУР</b>  | 32.486                 | 31.546           | 35.432    | 33.679    | 36.427    | 35.467    |
| <b>БДП, per capita, у ЕУР</b>   | 4.438                  | 4.326            | 4.896     | 4.677     | 5.083     | 4.973     |
| <b>БДП, реални раст, у %</b>  | -2,7                   | 0,7              | 2,0       | -0,7      | 2,9       | -1,6      |
| <b>Привредна активност, стопе раста</b>   |                        |                  |           |           |           |           |
| Индустријска производња, физички обим   | -12,6                  | 1,2              | 2,5       | -2,2      | 5,5       | -7,3      |
| Пољопривреда, физички обим  | 1,3                    | 0,6              | 0,9       | -19,5     | 21,8      | 2,4       |
| Шумарство, физички обим   | -9,0                   | 5,0              | 2,3       | -5,1      | 5,2       | 1,9       |
| Грађевинарство (вредност изведених радова, сталне цене)                         | -19,9                  | -11,5            | 18,9      | 1,2       | -20,6     | 2,5       |
| Саобраћај, обим услуга  | 0,4                    | 7,7              | 8,8       | 0,8       | 4,0       | 22,1      |
| Обим услуга поштанских активности   | -1,4                   | 3,6              | 1,4       | 0,2       | -0,9      | -1,4      |
| Обим услуга телекомуникација  | 28,9                   | 6,3 <sup>1</sup> | 14,9      | 18,1      | 27,0      | 3,0       |
| Реални промет у трговини на мало <sup>2</sup>                                   | -15,0                  | 0,5              | -18,0     | -2,0      | -5,1      | 2,4       |
| Ноћења туриста  | -7,8                   | -5,1             | 3,6       | -2,4      | 1,3       | -7,3      |
| <b>Цене, стопе раста</b>  |                        |                  |           |           |           |           |
| Потрошачке цене, крај периода   | 6,6                    | 10,3             | 7,0       | 12,2      | 2,2       | 1,7       |
| Потрошачке цене, просек периода   | 8,4                    | 6,5              | 11,0      | 7,8       | 7,8       | 2,9       |
| Цене произвођача индустријских производа за домаће тржиште, просек периода      | 5,6                    | 12,7             | 14,3      | 5,6       | 3,6       | 0,7       |
| Цене произвођача индустријских производа за извоз, просек периода               | 12,1                   | 17,3             | 7,1       | 11,1      | -0,4      | 3,4       |
| Цене произвођача индустријских производа (укупно) <sup>3</sup> , просек периода | -                      | 13,7             | 12,7      | 6,8       | 2,7       | 1,3       |
| <b>Робна размена<sup>4</sup>, у мил. ЕУР</b>                                    |                        |                  |           |           |           |           |
| Извоз робе  | 5.961,3                | 7.393,4          | 8.441,4   | 8.738,8   | 10.995,8  | 11.158,6  |
| Извоз робе (стопа раста у %)  | -19,8                  | 24,0             | 14,2      | 3,5       | 25,8      | 1,5       |
| Увоз робе, cif  | 11.327,0               | 12.423,5         | 14.250,0  | 14.711,7  | 15.468,3  | 15.187,3  |
| Увоз робе, cif (стопа раста у %)  | -30,4                  | 9,7              | 14,7      | 3,2       | 5,1       | -1,8      |
| Салдо робне размене   | -5.365,7               | -5.030,1         | -5.808,6  | -5.973,9  | -4.472,5  | -4.028,7  |
| Салдо робне размене, % БДП  | -16,5                  | -15,9            | -16,4     | -17,7     | -12,3     | -11,4     |
| <b>Платни биланс, мил. ЕУР<sup>5</sup></b>                                      |                        |                  |           |           |           |           |
| Салдо текућих трансакција (ВРМ6)  | -2.031,8               | -2.036,7         | -3.656,0  | -3.671,4  | -2.098,3  | -1.984,7  |
| Салдо текућих трансакција, % БДП (ВРМ6)   | -6,3                   | -6,5             | -10,3     | -10,9     | -5,8      | -5,6      |
| Платни биланс, укупно   | -2.363,5               | 928,7            | -1.801,5  | 1.137,2   | -696,7    | 1.796,7   |
| Степен отворености економије (удео збира извоза и увоза роба и услуга у БДП)    | 65,1                   | 75,3             | 78,0      | 84,5      | 87,1      | 91,8      |
| Стране директне инвестиције, нето, у мил. ЕУР                                   | 2.067,8                | 1.133,4          | 3.319,6   | 752,8     | 1.298,1   | 1.236,3   |
| Стране директне инвестиције, нето, % БДП  | 6,4                    | 3,6              | 9,4       | 2,2       | 3,6       | 3,5       |
| <b>Спољни дуг, крај периода<sup>6</sup></b>                                     |                        |                  |           |           |           |           |
| - мил. ЕУР  | 22.272                 | 23.509           | 24.123    | 25.645    | 25.644    | 25.679    |
| у % БДП   | 68,6                   | 74,5             | 68,1      | 76,1      | 70,4      | 72,4      |
| <b>Инвестиције у фиксне фондове</b>   |                        |                  |           |           |           |           |
| Укупне инвестиције у фиксне фондове, млрд дин.                                  | 570,6                  | 574,6            | 632,4     | 769,9     | 678,9     | 663,6     |
| Учешће инвестиција у фиксне фондове, % БДП                                      | 18,7                   | 17,7             | 17,5      | 20,2      | 16,5      | 15,9      |
| <b>Фискални показатељи<sup>7</sup></b>  |                        |                  |           |           |           |           |
| Консолидовани јавни приходи, мил. динара  | 1.200.777              | 1.278.435        | 1.362.641 | 1.472.118 | 1.538.054 | 1.620.752 |
| Консолидовани јавни расходи, мил. динара  | 1.327.913              | 1.419.451        | 1.526.125 | 1.717.306 | 1.750.150 | 1.878.878 |
| Консолидовани дефицит/суфицит, мил. динара                                      | -127.137               | -141.016         | -163.484  | -245.188  | -212.097  | -258.126  |
| Консолидовани дефицит/суфицит, % БДП  | -4,2                   | -4,3             | -4,5      | -6,4      | -5,1      | -6,2      |
| Јавни дуг, крај периода, у мил. динара (централни ниво власти)                  | 944.408                | 1.282.536        | 1.547.511 | 2.014.751 | 2.309.041 | 2.753.199 |
| Јавни дуг, крај периода, % БДП (централни ниво власти)                          | 30,9                   | 39,5             | 42,8      | 52,9      | 56,0      | 66,2      |
| <b>Монетарни и девизни показатељи, крај периода</b>                             |                        |                  |           |           |           |           |
| Динарски примарни новац, мил. динара  | 254.268                | 188.161          | 227.067   | 308.756   | 344.459   | 370.690   |
| Новчана маса М1, мил. динара  | 258.427                | 253.286          | 293.694   | 308.699   | 388.265   | 430.868   |
| Новчана маса М3, мил. динара  | 1.205.570              | 1.360.777        | 1.500.444 | 1.641.804 | 1.716.882 | 1.848.191 |
| Укупни пласмани привреди и становништву, мил. динара                            | 1.267.343              | 1.599.300        | 1.715.581 | 1.876.553 | 1.783.712 | 1.863.322 |
| Пласмани привреди, мил. динара  | 804.998                | 1.028.095        | 1.113.839 | 1.223.868 | 1.110.046 | 1.138.708 |
| Пласмани становништву, мил. динара  | 462.345                | 571.204          | 601.743   | 652.685   | 673.666   | 724.614   |
| Девизне резерве НБС, мил. евра  | 10.602                 | 10.002           | 12.058    | 10.915    | 11.189    | 9.907     |
| Референтна каматна стопа НБС  | 9,50                   | 11,50            | 9,75      | 11,25     | 9,50      | 8,00      |
| Вредност ЕУР у односу на динар, крај периода                                    | 95,89                  | 105,50           | 104,64    | 113,72    | 114,64    | 120,96    |
| Вредност ЕУР у односу на динар, просек периода                                  | 93,95                  | 103,04           | 101,95    | 113,13    | 113,14    | 117,31    |
| Девизна штедња, у мил. евра <sup>8</sup>  | 6.014                  | 7.106            | 7.611     | 8.272     | 8.418     | 8.525     |
| <b>Запосленост, зараде и пензије</b>  |                        |                  |           |           |           |           |
| Број запослених, просек, у 000 <sup>9</sup>                                     | 1.985                  | 1.901            | 1.866     | 1.866     | 1.865     | 1.845     |
| Активно незапослена лица, просек периода, у 000                                 | 747                    | 744              | 753       | 762       | 775       | 767       |
| Стопа незапослености, МОП <sup>10</sup>   | 16,1                   | 20,9             | 24,9      | 25,9      | 24,0      | 20,6      |
| Нето зараде, просек периода, у динарима <sup>11</sup>                           | 31.733                 | 34.142           | 37.976    | 41.377    | 43.932    | 44.530    |
| - реалне стопе раста  | 0,2                    | 0,7              | 0,2       | 1,1       | -1,5      | -1,5      |
| Бруто зараде, просек периода, у динарима <sup>11</sup>                          | 44.147                 | 47.450           | 52.733    | 57.430    | 60.708    | 61.426    |
| - реалне стопе раста  | 0,2                    | 0,6              | 0,1       | 1,0       | -1,9      | -1,7      |
| Просечна пензија, просек периода, у динарима <sup>12</sup>                      | 19.788                 | 19.890           | 21.285    | 23.024    | 23.947    | 24.085    |
| - реалне стопе раста  | 3,3                    | -5,9             | -3,6      | -2,2      | -3,5      | -2,3      |

Извор: МФИН, РЗС, НБС, НСЗ, РФПИО и Агенција за приватизацију

<sup>1</sup> Од 01.01.2010. „Телеком Србија“ а.д. престао је да прати импулсе у фиксној мрежи унутрашњег саобраћаја. Та услуга се приказује у минутима. <sup>2</sup> Обухвата промет правних лица и предузетника. <sup>3</sup> Индекс се рачуна на основу података прикупљених за индекс цена произвођача индустријских производа на домаћем тржишту и индекса извозних цена произвођача индустријских производа. <sup>4</sup> Од 01.01.2010. године уведен је општи систем трговине. У складу са тим кориговане су 2007, 2008. и 2009. година. <sup>5</sup> Од априла 2014. године у примени је нова методологија платног биланса (БПМ6). У складу са тим, кориговани су подаци од 2007. године. <sup>6</sup> Од септембра 2010. године промењена је методологија статистике спољног дуга. НБС је кориговала податке о спољном дугу од 2009. године. <sup>7</sup> ФС-1986 методологија. <sup>8</sup> Подаци о девизној штедњи су од децембра 2012. године дати према новој методологији НБС. <sup>9</sup> РЗС је кориговао податке о броју запослених. Податак не обухвата регистроване индивидуалне пољопривреднике. <sup>10</sup> Становништво старости 15 и више година. <sup>11</sup> РЗС је кориговао податке о зарадама од јануара 2009. године, услед проширења обухвата јединица посматрања, а од јануара 2018. просечна зарада се рачуна на основу података из евиденције ПУ. <sup>12</sup> Од 2012. године са подацима за професионална војна лица.

Табела 1. (наставак) Основни индикатори макроекономских и фискалних кретања

Претходна година = 100

|   | 2015      | 2016      | 2017      | 2018      | 2019      | 2020      | 2021               | 2022              | 2023              | 2024                  |
|---|-----------|-----------|-----------|-----------|-----------|-----------|--------------------|-------------------|-------------------|-----------------------|
| <b>БДП, текуће цене, млрд динара</b>  | 4,315.0   | 4,528.2   | 4,760.7   | 5,072.9   | 5,421.9   | 5,504.4   | 6,272.0            | 7,097.6*          | 8,150.5**         | 8,924.0 <sup>1</sup>  |
| <b>БДП, мил. ЕУР</b>  | 35,740    | 36,779    | 39,235    | 42,892    | 46,005    | 46,815    | 53,345             | 60,427*           | 69,513**          | -                     |
| <b>БДП, per capita, у ЕУР</b>   | 5,037     | 5,211     | 5,588     | 6,143     | 6,624     | 6,786     | 7,806              | 9,067*            | 10,497**          | -                     |
| <b>БДП, реални раст, у %</b>  | 1.8       | 3.3       | 2.1       | 4.5       | 4.3       | -0.9      | 7.7                | 2.5*              | 2.5**             | 3.5 <sup>1</sup>      |
| <b>Привредна активност, стопе раста</b>   |           |           |           |           |           |           |                    |                   |                   | <b>Јан-мар</b>        |
| Индустријска производња, физички обим   | 7.3       | 5.2       | 3.9       | 1.3       | 0.3       | 0.4       | 6.3                | 1.7               | 2.5               | 2.9                   |
| Пољопривреда, физички обим  | -8.0      | 9.0       | -11.9     | 14.3      | -1.2      | 2.0       | -5.6               | -8.1              | -                 | -                     |
| Шумарство, физички обим   | 5.6       | -0.8      | 0.8       | 3.3       | 1.9       | 5.0       | 1.3                | 4.9               | -                 | -                     |
| Грађевинарство (вредност изведених радова, сталне цене)                         | 20.4      | 8.0       | 6.7       | 14.8      | 35.3      | -2.7      | 18.4               | -11.2             | 11.2              | -                     |
| Саобраћај, обим услуга  | 6.8       | 11.2      | 8.7       | 5.3       | 8.9       | -35.7     | 34.2               | 21.8              | 41.2              | -                     |
| Обим услуга поштанских активности   | 0.0       | 0.5       | -14.4     | -5.2      | -8.2      | -13.5     | -2.5               | -4.3              | -5.1              | -                     |
| Обим услуга телекомуникација <sup>2</sup>                                       | 1.6       | 1.2       | 1.5       | 7.0       | 7.4       | 15.8      | 1.3                | -2.2              | -0.3              | -                     |
| Реални промет у трговини на мало <sup>3</sup>                                   | 1.8       | 7.5       | 3.7       | 4.2       | 9.7       | 4.3       | 10.3               | 5.9               | -1.9              | 6.5                   |
| Ноћења туриста <sup>4</sup>   | 9.3       | 13.3      | 10.5      | 12.1      | 7.9       | -38.4     | 31.6               | 35.6              | 1.6               | 5.3                   |
| <b>Цене, стопе раста</b>  |           |           |           |           |           |           |                    |                   |                   | <b>Јан-мар</b>        |
| Потрошачке цене, крај периода   | 1.5       | 1.6       | 3.0       | 2.0       | 1.9       | 1.3       | 7.9                | 15.1              | 7.6               | 1.1                   |
| Потрошачке цене, просек периода   | 1.9       | 1.2       | 3.0       | 2.0       | 1.7       | 1.6       | 4.0                | 11.9              | 12.1              | 5.7                   |
| Цене произвођача индустријских производа за домаће тржиште, просек периода      | 0.2       | -0.4      | 3.4       | 2.2       | 0.7       | -1.8      | 9.0                | 16.4              | 3.4               | 0.9                   |
| Цене произвођача индустријских производа за извоз, просек периода               | 4.0       | 1.5       | -0.7      | -2.6      | 0.3       | 0.1       | 7.6                | 10.8              | 3.1               | -0.9                  |
| Цене произвођача индустријских производа (укупно) <sup>5</sup> , просек периода | 1.0       | 0.0       | 2.3       | 0.9       | 0.6       | -1.3      | 8.7                | 14.9              | 3.3               | 0.1                   |
| <b>Робна размена<sup>6</sup>, у мил. ЕУР</b>                                    |           |           |           |           |           |           |                    |                   |                   | <b>Јан-мар</b>        |
| Извоз робе  | 12,038.7  | 13,432.1  | 15,050.8  | 16,282.0  | 17,536.4  | 17,054.5  | 21,858.0           | 27,605.9          | 28,631.8          | 7,179.8               |
| Извоз робе (стопа раста у %)  | 7.9       | 11.6      | 12.1      | 8.2       | 7.7       | -2.7      | 28.2               | 26.3              | 3.7               | -1.6                  |
| Увоз робе, cif  | 16,086.6  | 17,067.9  | 19,396.0  | 21,918.7  | 23,875.3  | 22,957.6  | 28,935.3           | 39,014.4          | 36,859.5          | 9,126.5               |
| Увоз робе, cif (стопа раста у %)  | 5.9       | 6.1       | 13.6      | 13.0      | 8.9       | -3.8      | 26.0               | 34.8              | -5.5              | -3.3                  |
| Салдо робне размене   | -4,047.9  | -3,635.8  | -4,345.2  | -5,636.6  | -6,338.9  | -5,903.1  | -7,077.3           | -11,408.6         | -8,227.7          | -1,946.7              |
| Салдо робне размене, % БДП  | -11.3     | -9.9      | -11.1     | -13.1     | -13.8     | -12.6     | -13.3              | -18.9             | -11.8             | -                     |
| <b>Платни биланс, мил. ЕУР<sup>7</sup></b>                                      |           |           |           |           |           |           |                    |                   |                   | <b>Јан-феб</b>        |
| Салдо текућих трансакција (ВРМБ)  | -1,233.8  | -1,074.9  | -2,050.8  | -2,076.1  | -3,160.9  | -1,928.8  | -2,265.6           | -4,162.2          | -1,810.1          | -50.3                 |
| Салдо текућих трансакција, % БДП (ВРМБ)   | -3.5      | -2.9      | -5.2      | -4.8      | -6.9      | -4.1      | -4.2               | -6.9              | -2.6              | -                     |
| Платни биланс, укупно   | -166.5    | 301.8     | -282.2    | -1,123.2  | -1,872.8  | -270.4    | -2,619.4           | -2,919.5          | -5,104.3          | -46.3                 |
| Степен отворености економије (удео збира извоза и увоза роба и услуга у БДП)    | 96.2      | 100.6     | 106.2     | 108.2     | 111.5     | 103.9     | 116.7              | 137.5             | 123.1             | -                     |
| Стране директне инвестиције, нето, у мил. ЕУР                                   | 1,803.8   | 1,899.2   | 2,418.1   | 3,156.5   | 3,551.1   | 2,938.5   | 3,656.9            | 4,328.2           | 4,219.7           | 854.2                 |
| Стране директне инвестиције, нето, % БДП  | 5.0       | 5.2       | 6.2       | 7.4       | 7.7       | 6.3       | 6.9                | 7.2               | 6.1               | -                     |
| <b>Спољни дуг, крај периода<sup>8</sup></b>                                     |           |           |           |           |           |           |                    |                   |                   |                       |
| - мил. ЕУР  | 26,234    | 26,494    | 25,526    | 26,662    | 28,254    | 30,787    | 36,488             | 41,885            | 45,378            | -                     |
| у % БДП   | 73.4      | 72.0      | 65.1      | 62.2      | 61.4      | 65.8      | 68.4               | 69.3              | 65.3              | -                     |
| <b>Инвестиције у фиксне фондове</b>   |           |           |           |           |           |           |                    |                   |                   |                       |
| Укупне инвестиције у фиксне фондове, млрд дин.                                  | 732.3     | 772.5     | 844.4     | 1,016.7   | 1,218.0   | 1,180.1   | 1,459.4            | 1,714.5*          | 1,850.4**         | -                     |
| Учешће инвестиција у фиксне фондове, % БДП                                      | 17.0      | 17.1      | 17.7      | 20.0      | 22.5      | 21.4      | 23.3               | 24.2*             | 22.7**            | -                     |
| <b>Фискални показатељи<sup>9</sup></b>  |           |           |           |           |           |           |                    |                   |                   | <b>Јан-мар</b>        |
| Консолидовани јавни приходи, мил. динара  | 1,694,831 | 1,842,652 | 1,973,403 | 2,105,267 | 2,278,558 | 2,254,959 | 2,711,930          | 3,103,330         | 3,473,326         | 879,959               |
| Консолидовани јавни расходи, мил. динара  | 1,843,965 | 1,896,659 | 1,921,100 | 2,073,042 | 2,289,672 | 2,697,745 | 2,971,320          | 3,328,175         | 3,654,420         | 897,955               |
| Консолидовани дефицит/суфицит, мил. динара                                      | -149,134  | -54,008   | 52,303    | 32,225    | -11,114   | -442,785  | -259,391           | -224,845          | -181,094          | -17,996               |
| Консолидовани дефицит/суфицит, % БДП  | -3.5      | -1.2      | 1.1       | 0.6       | -0.2      | -8.0      | -4.1               | -3.2              | -2.2              | -                     |
| Јавни дуг, крај периода, у мил. динара (централни ниво власти)                  | 3,018,589 | 3,064,611 | 2,751,116 | 2,720,202 | 2,815,643 | 3,135,785 | 3,543,241          | 3,909,892         | 4,236,147         | 4,257,197             |
| Јавни дуг, крај периода, % БДП (централни ниво власти)                          | 70.0      | 67.7      | 57.8      | 53.6      | 51.9      | 57.0      | 56.5               | 55.1              | 52.0              | 47.7                  |
| <b>Монетарни и девизни показатељи, крај периода</b>                             |           |           |           |           |           |           |                    |                   |                   | <b>Јан-мар</b>        |
| Динарски примарни новац, мил. динара  | 421,668   | 419,184   | 442,952   | 496,311   | 584,717   | 734,235   | 753,367            | 912,028           | 1,107,841         | 1,004,187             |
| Новчана маса М1, мил. динара  | 504,474   | 607,856   | 669,673   | 792,332   | 903,603   | 1,220,082 | 1,401,097          | 1,435,715         | 1,751,528         | 1,705,716             |
| Новчана маса М3, мил. динара  | 1,969,508 | 2,197,052 | 2,275,425 | 2,605,853 | 2,823,546 | 3,334,749 | 3,778,049          | 4,037,175         | 4,548,227         | 4,562,804             |
| Укупни пласмани привреди и становништву, мил. динара                            | 1,919,625 | 1,964,729 | 2,006,480 | 2,205,344 | 2,402,348 | 2,667,943 | 2,940,825          | 3,130,678         | 3,162,504         | 3,149,763             |
| Пласмани привреди, мил. динара  | 1,160,575 | 1,126,108 | 1,102,288 | 1,188,071 | 1,291,027 | 1,424,949 | 1,566,618          | 1,673,168         | 1,688,658         | 1,655,292             |
| Пласмани становништву, мил. динара  | 759,050   | 838,621   | 904,192   | 1,017,273 | 1,111,321 | 1,242,994 | 1,374,207          | 1,457,510         | 1,473,847         | 1,494,471             |
| Девизне резерве НБС, мил. евра  | 10,378    | 10,205    | 9,962     | 11,262    | 13,379    | 13,492    | 16,455             | 19,416            | 24,909            | 24,942                |
| Референтна каматна стопа НБС  | 4.50      | 4.00      | 3.50      | 3.00      | 2.25      | 1.00      | 1.00               | 5.00              | 6.50              | 6.50                  |
| Вредност ЕУР у односу на динар, крај периода                                    | 121.63    | 123.47    | 118.47    | 118.19    | 117.59    | 117.58    | 117.58             | 117.32            | 117.17            | 117.14                |
| Вредност ЕУР у односу на динар, просек периода                                  | 120.73    | 123.12    | 121.34    | 118.27    | 117.85    | 117.58    | 117.57             | 117.46            | 117.25            | 117.19                |
| Девизна штедња, у мил. евра <sup>10</sup>                                       | 8,629     | 8,987     | 9,373     | 9,955     | 10,804    | 11,436    | 12,736             | 13,715            | 14,416            | 14,814                |
| <b>Запосленост, зараде и пензије</b>  |           |           |           |           |           |           |                    |                   |                   | <b>Јан-мар</b>        |
| Број запослених, просек, у 000 <sup>11</sup>                                    | 1,896     | 1,921     | 1,977     | 2,053     | 2,101     | 2,149     | 2,213              | 2,253             | 2,307             | 2,314                 |
| Активно незапослена лица, просек периода, у 000                                 | 743       | 713       | 651       | 583       | 530       | 509       | 513                | 449               | 405               | 391                   |
| Стопа незапослености, МОР <sup>12</sup>   | 18.9      | 16.4      | 14.5      | 13.7      | 11.2      | 9.7       | 11.1 <sup>15</sup> | 9.5 <sup>15</sup> | 9.4 <sup>15</sup> | -                     |
| Нето зараде, просек периода, у динарима <sup>13</sup>                           | 44,432    | 46,097    | 47,893    | 49,650    | 54,919    | 60,073    | 65,864             | 74,933            | 86,007            | 94,975 <sup>16</sup>  |
| - реалне стопе раста  | -2.1      | 2.5       | 0.9       | 4.4       | 8.5       | 7.7       | 5.4                | 1.7               | 2.4               | 9.2 <sup>16</sup>     |
| Бруто зараде, просек периода, у динарима <sup>13</sup>                          | 61,145    | 63,474    | 65,976    | 68,629    | 75,814    | 82,984    | 90,784             | 103,316           | 118,599           | 131,151 <sup>16</sup> |
| - реалне стопе раста  | -2.4      | 2.6       | 0.9       | 3.9       | 8.4       | 7.8       | 5.2                | 1.7               | 2.4               | 9.2 <sup>16</sup>     |
| Просечна пензија, просек периода, у динарима <sup>14</sup>                      | 23,196    | 23,488    | 23,913    | 25,317    | 26,343    | 27,759    | 29,377             | 31,432            | 38,320            | 45,740                |
| - реалне стопе раста  | -5.5      | 0.1       | -1.2      | 3.8       | 2.3       | 3.7       | 1.8                | -4.4              | 8.7               | 14.5                  |

Извор: МФИН, РЗС, НБС, НСЗ, РФПИО и Агенција за приватизацију

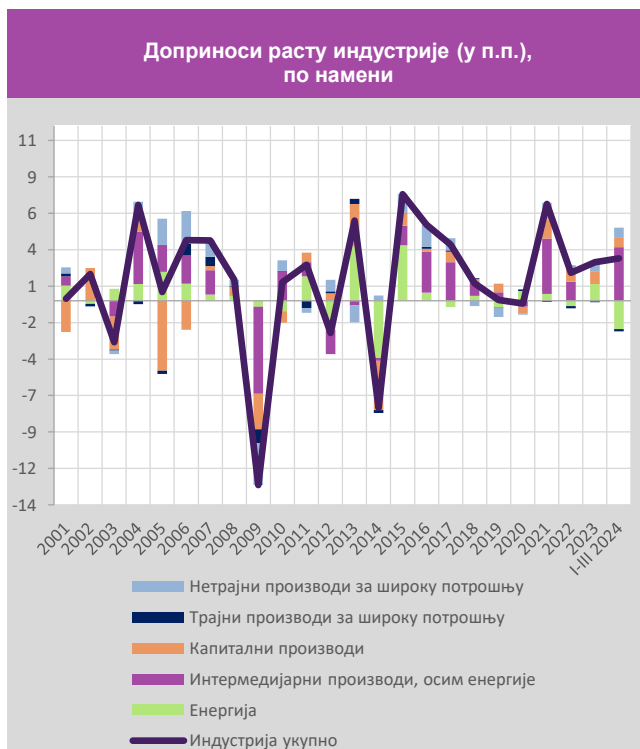
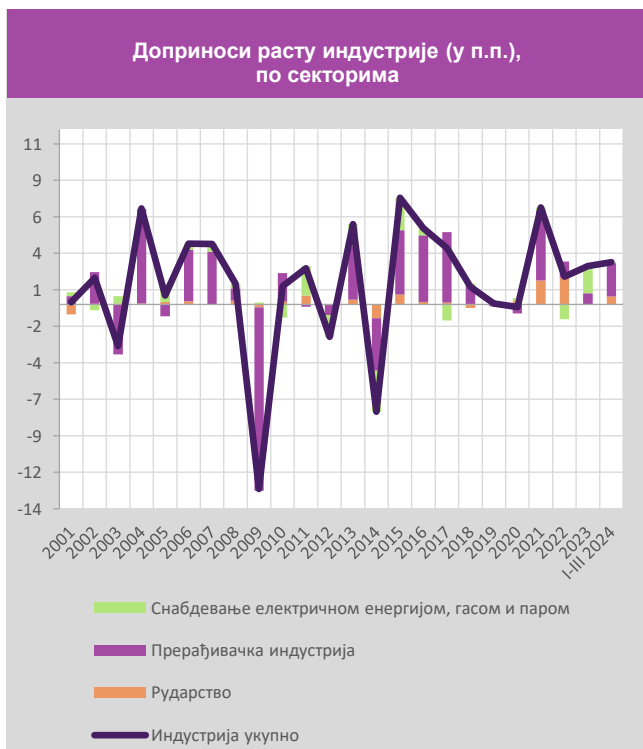
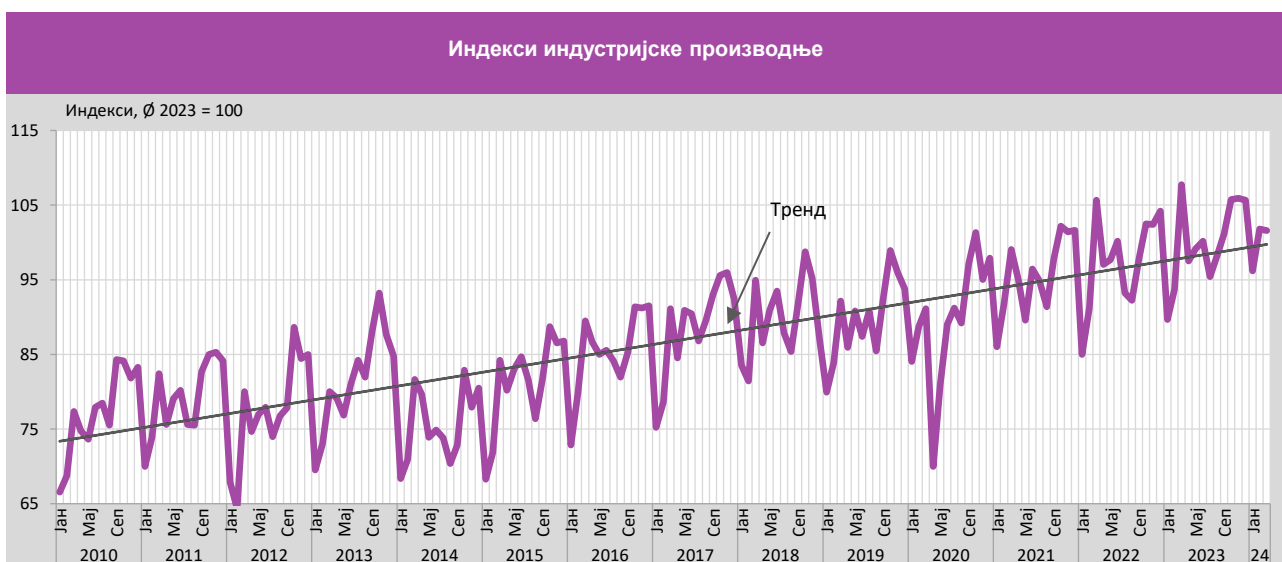
\* Прелиминарни годишњи податак. \*\* Процена РЗС на бази кварталних података. <sup>1</sup> Процена МФИН. <sup>2</sup> Од 01.01.2010. „Телеком Србија“ а.д. престао је да прати импулсе у фиксној мрежи унутрашњег саобраћаја. Та услуга се приказује у минутима. <sup>3</sup> Обухвата промет правних лица и предузетника. <sup>4</sup> Од 2022. године, подаци о туристичком промету (број долазака и ноћења туриста) и смештајним капацитетима објављују се на основу статистичке обраде података преузетих из административног извора, Централног информационог система у угоститељству и туризму (еТуриста). <sup>5</sup> Индекс се рачуна на основу података прикупљених за индекс цена произвођача индустријских производа на домаћем тржишту и индекса извозних цена произвођача индустријских производа. <sup>6</sup> Од 01.01.2010. године уведен је општи систем трговине. У складу са тим кориговане су 2007, 2008. и 2009. година. <sup>7</sup> Од априла 2014. године у примени је нова методологија платног биланса (БПМБ). У складу са тим, кориговани су подаци од 2007. године. <sup>8</sup> Од септембра 2010. године промењена је методологија статистике спољног дуга. НБС је кориговала податке о спољном дугу од 2009. године. <sup>9</sup> ФС-1986 методологија. <sup>10</sup> Подаци о девизној штедњи су од децембра 2012. године дати према новој методологији НБС. <sup>11</sup> РЗС је кориговао податке о броју запослених. Податак не обухвата регистроване индивидуалне пољопривреднике. <sup>12</sup> Подаци од 2010. године дати према новој методологији, која је у примени од 2021. године, односи се на становништво 15 и више година. <sup>13</sup> РЗС је кориговао податке о зарадама од јануара 2009. године, услед проширења обухвата јединица посматрања, а од јануара 2018. просечна зарада се рачуна на основу података из евиденције ПУ. <sup>14</sup> Од 2012. године са подацима за професионална војна лица. <sup>15</sup> Подаци су израчунати на основу демографских процена за 2022. годину, према Попису становништва, домаћинстава и станова 2022. године, и нису упоредиви са претходним подацима. Податак за 2023. годину је добијен као просек четири квартала. <sup>16</sup> Податак се односи на период јануар-фебруар.

**Табела 2. Индустрија по секторима, стопе раста у %**

| Стопе раста  | III 2024<br>III 2023 | I-III 2024<br>I-III 2023 |
|--|----------------------|--------------------------|
| <b>Индустрија - укупно</b>                             | <b>-5,8</b>          | <b>2,9</b>               |
| Рударство  | 6,1                  | 6,4                      |
| Прерађивачка индустрија                                | -6,6                 | 3,1                      |
| Снабдевање ел. енергијом, гасом, паром и климатизација | -8,0                 | 0,3                      |

**Табела 2а. Индустрија по намени, стопе раста у %**

| Стопе раста                             | III 2024<br>III 2023 | I-III 2024<br>I-III 2023 |
|---|----------------------|--------------------------|
| <b>Индустрија - укупно</b>              | <b>-5,8</b>          | <b>2,9</b>               |
| Енергија                                | -26,5                | -6,6                     |
| Интермедијарни производи, осим енергије | 8,1                  | 12,9                     |
| Капитални производи                     | 2,6                  | 5,3                      |
| Трајни производи за широку потрошњу     | -6,3                 | -7,2                     |
| Нетрајни производи за широку потрошњу   | -3,8                 | 2,5                      |



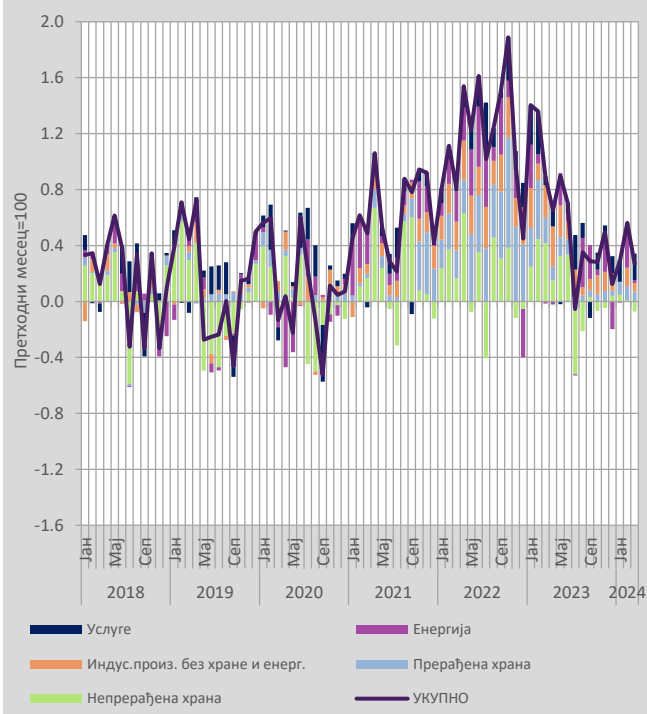
Табела 3. Кретање потрошачких цена

|                    | Укупно                    | Храна и безалк. пића | Становање    | Транспорт    |
|--------------------|---------------------------|----------------------|--------------|--------------|
| <b>Структура %</b> | <b>100,00<sup>3</sup></b> | <b>31,99</b>         | <b>13,70</b> | <b>12,84</b> |
| 2007 <sup>1</sup>  | 111,0                     | 118,4                | 107,4        | 108,7        |
| 2008 <sup>1</sup>  | 108,6                     | 113,8                | 111,6        | 97,2         |
| 2009 <sup>1</sup>  | 106,6                     | 100,8                | 106,8        | 121,1        |
| 2010 <sup>1</sup>  | 110,3                     | 110,7                | 113,8        | 109,5        |
| 2011 <sup>1</sup>  | 107,0                     | 106,4                | 109,6        | 109,4        |
| 2012 <sup>1</sup>  | 112,2                     | 115,4                | 106,9        | 111,5        |
| 2013 <sup>1</sup>  | 102,2                     | 97,5                 | 107,4        | 98,8         |
| 2014 <sup>1</sup>  | 101,7                     | 102,2                | 103,4        | 99,7         |
| 2015 <sup>1</sup>  | 101,5                     | 100,0                | 104,4        | 98,0         |
| 2016 <sup>1</sup>  | 101,6                     | 100,4                | 101,3        | 103,2        |
| 2017 <sup>1</sup>  | 103,0                     | 104,2                | 102,2        | 101,8        |
| 2018 <sup>1</sup>  | 102,0                     | 102,7                | 101,1        | 104,0        |
| 2019 <sup>1</sup>  | 101,9                     | 102,0                | 102,9        | 100,4        |
| 2020 <sup>1</sup>  | 101,3                     | 101,9                | 100,7        | 94,6         |
| 2021 <sup>1</sup>  | 107,9                     | 112,1                | 107,4        | 113,5        |
| 2022 <sup>1</sup>  | 115,1                     | 123,4                | 119,3        | 109,2        |
| 2023 <sup>1</sup>  | 107,6                     | 108,4                | 111,6        | 101,1        |
| 2021 <sup>2</sup>  |                           |                      |              |              |
| Јануар             | 100,4                     | 100,1                | 102,2        | 101,3        |
| Фебруар            | 100,6                     | 100,4                | 101,4        | 101,4        |
| Март               | 100,5                     | 100,6                | 100,1        | 102,2        |
| Април              | 101,1                     | 102,6                | 100,1        | 101,0        |
| Мај                | 100,5                     | 101,0                | 100,3        | 100,5        |
| Јун                | 100,3                     | 100,0                | 100,1        | 100,7        |
| Јул                | 100,2                     | 99,1                 | 100,1        | 101,6        |
| Август             | 100,9                     | 102,0                | 100,4        | 100,9        |
| Септембар          | 100,8                     | 102,3                | 100,5        | 100,1        |
| Октобар            | 100,9                     | 101,3                | 100,9        | 101,8        |
| Новембар           | 100,9                     | 101,5                | 100,6        | 101,3        |
| Децембар           | 100,4                     | 100,3                | 100,6        | 100,0        |
| 2022 <sup>2</sup>  |                           |                      |              |              |
| Јануар             | 100,8                     | 101,4                | 100,4        | 101,0        |
| Фебруар            | 101,1                     | 102,0                | 100,2        | 101,6        |
| Март               | 100,8                     | 101,1                | 100,9        | 101,5        |
| Април              | 101,5                     | 102,7                | 101,0        | 101,8        |
| Мај                | 101,2                     | 101,2                | 100,9        | 102,5        |
| Јун                | 101,6                     | 102,3                | 101,0        | 102,7        |
| Јул                | 101,0                     | 99,9                 | 101,9        | 102,3        |
| Август             | 101,2                     | 102,5                | 103,9        | 97,5         |
| Септембар          | 101,5                     | 102,4                | 103,8        | 99,7         |
| Октобар            | 101,9                     | 103,5                | 101,5        | 100,6        |
| Новембар           | 101,0                     | 101,2                | 101,0        | 101,0        |
| Децембар           | 100,5                     | 101,0                | 101,3        | 96,8         |
| 2023 <sup>2</sup>  |                           |                      |              |              |
| Јануар             | 101,4                     | 101,6                | 103,5        | 99,4         |
| Фебруар            | 101,4                     | 102,7                | 101,0        | 100,8        |
| Март               | 100,9                     | 101,8                | 100,1        | 100,2        |
| Април              | 100,7                     | 100,7                | 99,8         | 100,2        |
| Мај                | 100,9                     | 101,4                | 102,6        | 98,3         |
| Јун                | 100,7                     | 101,3                | 99,7         | 100,2        |
| Јул                | 99,9                      | 98,6                 | 100,0        | 100,2        |
| Август             | 100,4                     | 99,5                 | 100,6        | 102,8        |
| Септембар          | 100,3                     | 100,2                | 100,4        | 101,8        |
| Октобар            | 100,3                     | 100,0                | 100,3        | 100,2        |
| Новембар           | 100,5                     | 100,1                | 103,1        | 98,6         |
| Децембар           | 100,1                     | 100,2                | 100,1        | 98,4         |
| 2024 <sup>2</sup>  |                           |                      |              |              |
| Јануар             | 100,3                     | 100,5                | 100,6        | 100,1        |
| Фебруар            | 100,6                     | 100,4                | 100,2        | 101,9        |
| Март               | 100,3                     | 100,0                | 100,1        | 100,2        |

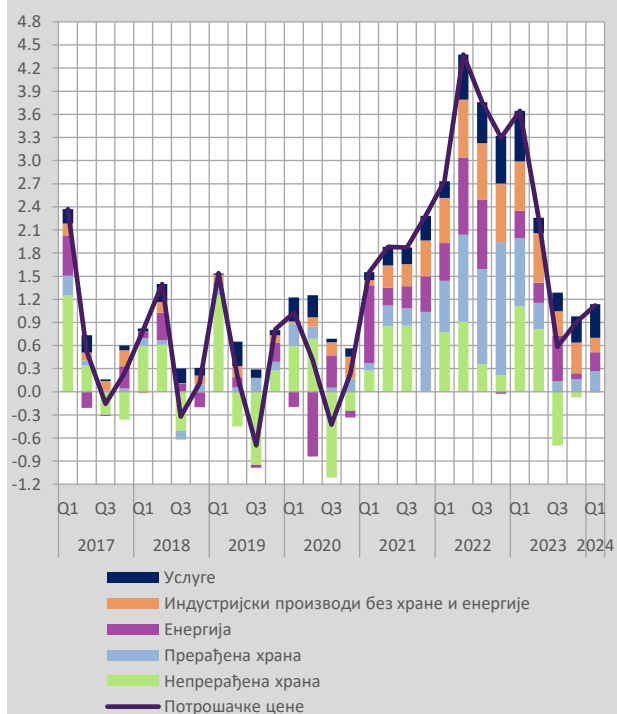
<sup>1</sup> Крај периода. <sup>2</sup> Ланчани индекси. <sup>3</sup> Разлику до 100 у структури CPI чине: алкохолна пића и дуван, одећа и обућа, намештај, здравство, комуникације, рекреација и култура, образовање, ресторани и хотели и остала роба и услуге.

Извор: РЗС

### Доприноси месечној инфлацији, п.п.



### Доприноси тромесечној инфлацији, п.п.



Табела 4. Индекси потрошачких цена (ИПЦ)

|   | СТРУКТУРА<br>у 2024,<br>% | претходни месец=100 |                  |                  |              |              |              |              |             |              |              |              |              |              |                  |              |              |              |
|---|---------------------------|---------------------|------------------|------------------|--------------|--------------|--------------|--------------|-------------|--------------|--------------|--------------|--------------|--------------|------------------|--------------|--------------|--------------|
|   |                           | Дец 21<br>Дец 20    | Дец 22<br>Дец 21 | Дец 23<br>Дец 22 | 2023         |              |              |              |             |              |              |              |              |              |                  |              | 2024         |              |
|   |                           | Мар                 | Апр              | Мај              | Јун          | Јул          | Авг          | Сеп          | Окт         | Нов          | Дец          | Јан          | Феб          | Мар          | Мар 24<br>Дец 23 |              |              |              |
| <b>УКУПНО ИПЦ</b>   | <b>100,0</b>              | <b>107,9</b>        | <b>115,1</b>     | <b>107,6</b>     | <b>100,9</b> | <b>100,7</b> | <b>100,9</b> | <b>100,7</b> | <b>99,9</b> | <b>100,4</b> | <b>100,3</b> | <b>100,3</b> | <b>100,5</b> | <b>100,1</b> | <b>100,3</b>     | <b>100,6</b> | <b>100,3</b> | <b>101,1</b> |
| Храна и безалкохолна пића   | 31,4                      | 112,1               | 123,4            | 108,4            | 101,8        | 100,7        | 101,4        | 101,3        | 98,6        | 99,5         | 100,2        | 100,0        | 100,1        | 100,2        | 100,5            | 100,4        | 100,0        | 100,8        |
| Индустријски произв. без хране и енергије   | 28,4                      | 103,9               | 110,7            | 107,4            | 100,8        | 101,0        | 100,8        | 100,5        | 100,7       | 100,2        | 100,3        | 100,5        | 100,5        | 100,4        | 100,0            | 100,5        | 100,2        | 100,7        |
| Енергија  | 15,6                      | 113,4               | 116,0            | 108,7            | 99,9         | 99,9         | 101,5        | 100,3        | 99,9        | 102,3        | 101,6        | 100,3        | 101,5        | 98,7         | 100,0            | 101,5        | 100,1        | 101,6        |
| Услуге  | 24,7                      | 103,8               | 108,7            | 106,1            | 100,3        | 100,6        | 99,9         | 100,3        | 101,0       | 100,4        | 99,5         | 100,5        | 100,4        | 100,5        | 100,6            | 100,4        | 100,8        | 101,8        |
| Базна инфлација, мерена ИПЦ без цена енергије, хране, алкохолних пића и цигарета <sup>1</sup> | 45,8                      | 103,5               | 110,1            | 106,5            | 100,6        | 100,8        | 100,4        | 100,4        | 100,7       | 100,4        | 99,9         | 100,5        | 100,4        | 100,5        | 100,3            | 100,2        | 100,5        | 101,0        |
| Регулисане цене   | 18,4                      | 104,7               | 107,0            | 110,9            | 100,3        | 100,1        | 101,8        | 99,8         | 100,7       | 100,6        | 100,4        | 100,2        | 102,8        | 100,0        | 100,3            | 100,8        | 100,3        | 101,4        |
| Електрична енергија   | 5,1                       | 108,2               | 110,7            | 123,2            | 100,0        | 100,0        | 107,2        | 100,0        | 100,0       | 100,0        | 100,0        | 100,0        | 107,3        | 100,0        | 100,0            | 100,0        | 100,0        | 100,0        |
| Природни гас  | 0,3                       | 100,0               | 108,8            | 133,5            | 100,0        | 100,0        | 109,6        | 100,0        | 100,0       | 100,0        | 100,0        | 100,0        | 109,9        | 100,0        | 100,0            | 100,0        | 100,0        | 100,0        |
| Комунално-стамбене услуге <sup>2</sup>  | 3,4                       | 103,5               | 108,2            | 111,9            | 101,5        | 100,1        | 100,1        | 100,1        | 100,1       | 103,0        | 101,4        | 100,8        | 100,1        | 100,0        | 101,7            | 100,5        | 101,1        | 103,3        |
| Услуге друштвене заштите  | 0,9                       | 100,7               | 120,2            | 100,4            | 100,2        | 100,0        | 100,0        | 100,0        | 100,0       | 100,0        | 100,2        | 100,0        | 100,0        | 100,0        | 100,0            | 100,3        | 100,0        | 100,3        |
| Саобраћајне услуге <sup>3</sup>   | 0,5                       | 102,0               | 103,1            | 71,9             | 100,0        | 100,2        | 80,8         | 88,5         | 100,0       | 100,0        | 100,0        | 100,1        | 100,0        | 100,0        | 100,0            | 100,1        | 100,0        | 100,1        |
| ПТТ услуге <sup>4</sup>   | 1,7                       | 100,2               | 100,0            | 100,6            | 100,0        | 100,6        | 100,0        | 100,0        | 100,0       | 100,0        | 100,0        | 100,0        | 100,0        | 100,0        | 100,0            | 100,0        | 100,0        | 100,0        |
| Дуван (цигарете)  | 4,5                       | 106,6               | 105,8            | 107,4            | 100,0        | 100,0        | 100,0        | 100,0        | 102,8       | 100,0        | 100,0        | 100,0        | 101,5        | 100,0        | 100,0            | 102,7        | 100,0        | 102,7        |
| Лекови  | 1,4                       | 100,2               | 99,9             | 102,9            | 100,6        | 100,3        | 100,2        | 99,9         | 100,0       | 100,3        | 100,1        | 100,0        | 100,8        | 100,6        | 100,1            | 100,1        | 100,0        | 100,1        |
| Остало  | 0,6                       | 103,8               | 100,5            | 109,1            | 100,1        | 101,2        | 100,0        | 100,0        | 100,0       | 101,7        | 104,0        | 100,1        | 100,3        | 100,0        | 100,3            | 100,2        | 101,7        | 102,3        |

<sup>1</sup> Према методологији НБС. <sup>2</sup> Вода за домаћинство, изношење смећа, одведена отпадна вода, загревање стана. <sup>3</sup> Превоз путника железницом, превоз аутобусом у граду и претплата месечна карта. <sup>4</sup> Поштанске услуге и телефонске услуге.

Извор: Прерачунато у МФИН на бази података РЗС



Табела 5. Цене произвођача индустријских производа за домаће тржиште, индекси

|                             | Укупно | Рударство | Прерађивачка индустрија | Снабдевање електр. енерг, гасом, паром и климатизација | Снабдевање водом и управљање отпад. водама |
|-----------------------------|--------|-----------|-------------------------|--|--|
| <b>2007<sup>1</sup></b>     | 109,8  | 101,2     | 110,2                   | 110,8  | 106,6                                      |
| <b>2008<sup>1</sup></b>     | 109,0  | 152,7     | 102,1                   | 117,2  | 105,9                                      |
| <b>2009<sup>1</sup></b>     | 107,4  | 128,1     | 106,8                   | 99,7   | 110,5                                      |
| <b>2010<sup>1</sup></b>     | 116,2  | 141,4     | 114,0                   | 111,4  | 127,1                                      |
| <b>2011<sup>1</sup></b>     | 109,7  | 121,1     | 106,9                   | 118,7  | 105,8                                      |
| <b>2012<sup>1</sup></b>     | 106,4  | 104,2     | 107,9                   | 100,4  | 103,6                                      |
| <b>2013<sup>1</sup></b>     | 100,8  | 89,2      | 98,9                    | 110,4  | 121,2                                      |
| <b>2014<sup>1</sup></b>     | 100,2  | 105,7     | 99,4                    | 100,2  | 116,9                                      |
| <b>2015<sup>1</sup></b>     | 100,7  | 86,1      | 100,5                   | 105,3  | 101,5                                      |
| <b>2016<sup>1</sup></b>     | 102,2  | 105,3     | 102,0                   | 102,4  | 100,7                                      |
| <b>2017<sup>1</sup></b>     | 102,6  | 118,1     | 102,5                   | 100,9  | 100,8                                      |
| <b>2018<sup>1</sup></b>     | 101,1  | 95,9      | 101,5                   | 100,1  | 101,8                                      |
| <b>2019<sup>1</sup></b>     | 101,2  | 101,8     | 101,1                   | 101,2  | 102,8                                      |
| <b>2020<sup>1</sup></b>     | 98,2   | 92,5      | 97,9                    | 100,0  | 100,3                                      |
| <b>2021<sup>1</sup></b>     | 114,7  | 115,7     | 117,9                   | 101,1  | 109,5                                      |
| <b>2022<sup>1</sup></b>     | 113,3  | 87,6      | 116,1                   | 104,0  | 104,0                                      |
| <b>2023<sup>1</sup></b>     | 101,6  | 108,1     | 98,3                    | 114,9  | 108,9                                      |
| Јан                         | 101,4  | 102,1     | 101,7                   | 100,0  | 103,4                                      |
| Феб                         | 101,5  | 102,2     | 101,6                   | 101,1  | 100,0                                      |
| Мар                         | 101,9  | 101,8     | 102,3                   | 100,0  | 101,1                                      |
| Апр                         | 100,9  | 101,0     | 101,1                   | 100,0  | 100,0                                      |
| Мај                         | 101,3  | 101,1     | 101,5                   | 100,0  | 103,8                                      |
| <b>2021<sup>2</sup></b> Јун | 100,7  | 101,7     | 100,8                   | 100,0  | 100,6                                      |
| Јул                         | 101,3  | 101,6     | 101,6                   | 100,0  | 100,3                                      |
| Авг                         | 100,8  | 99,8      | 101,0                   | 100,0  | 100,0                                      |
| Сеп                         | 101,2  | 101,5     | 101,5                   | 100,0  | 100,0                                      |
| Окт                         | 102,1  | 103,7     | 102,5                   | 100,0  | 100,0                                      |
| Нов                         | 101,2  | 99,7      | 101,4                   | 100,0  | 100,0                                      |
| Дец                         | 99,6   | 98,6      | 99,5                    | 100,0  | 100,0                                      |
| Јан                         | 101,3  | 102,9     | 101,5                   | 100,0  | 100,0                                      |
| Феб                         | 102,0  | 101,4     | 102,4                   | 100,0  | 100,0                                      |
| Мар                         | 104,6  | 102,2     | 105,7                   | 100,0  | 100,0                                      |
| Апр                         | 101,6  | 97,9      | 102,0                   | 100,0  | 100,0                                      |
| Мај                         | 101,2  | 101,8     | 101,4                   | 100,0  | 100,3                                      |
| <b>2022<sup>2</sup></b> Јун | 101,9  | 103,3     | 102,2                   | 100,0  | 100,0                                      |
| Јул                         | 101,1  | 99,1      | 101,4                   | 100,0  | 100,0                                      |
| Авг                         | 98,3   | 99,4      | 97,5                    | 102,1  | 101,5                                      |
| Сеп                         | 101,0  | 89,3      | 101,2                   | 101,9  | 101,3                                      |
| Окт                         | 101,0  | 100,7     | 101,1                   | 100,0  | 101,5                                      |
| Нов                         | 100,7  | 101,3     | 100,8                   | 100,0  | 100,0                                      |
| Дец                         | 98,1   | 89,0      | 97,9                    | 100,0  | 100,0                                      |
| Јан                         | 100,7  | 107,3     | 100,0                   | 102,6  | 104,0                                      |
| Феб                         | 100,4  | 100,1     | 100,5                   | 100,0  | 101,7                                      |
| Мар                         | 99,8   | 96,9      | 99,8                    | 100,0  | 101,1                                      |
| Апр                         | 99,7   | 103,1     | 99,6                    | 100,0  | 100,0                                      |
| Мај                         | 100,2  | 99,0      | 99,0                    | 105,7  | 101,0                                      |
| <b>2023<sup>2</sup></b> Јун | 99,5   | 99,9      | 99,4                    | 100,0  | 100,0                                      |
| Јул                         | 100,2  | 101,3     | 100,2                   | 100,0  | 100,0                                      |
| Авг                         | 100,8  | 101,8     | 100,9                   | 100,0  | 100,7                                      |
| Сеп                         | 100,5  | 101,6     | 100,6                   | 100,0  | 100,0                                      |
| Окт                         | 99,6   | 99,9      | 99,5                    | 100,0  | 100,0                                      |
| Нов                         | 100,4  | 98,8      | 99,2                    | 105,8  | 100,0                                      |
| Дец                         | 99,6   | 98,4      | 99,5                    | 100,0  | 100,0                                      |
| Јан                         | 99,8   | 104,4     | 99,4                    | 100,0  | 106,0                                      |
| <b>2024<sup>2</sup></b> Феб | 100,9  | 101,8     | 101,2                   | 100,0  | 100,0                                      |
| Мар                         | 101,2  | 101,0     | 101,6                   | 100,0  | 101,4                                      |

<sup>1</sup> Крај периода. <sup>2</sup> Ланчани индекси. Извор: РЗС

Табела 6. Индекси цена произвођача индустријских производа за извоз

|                             | УКУПНО | Енергија | Интермедиј. производи, осим енергије | Капитални производи | Трајни производи за широку потрошњу | Нетрајни производи за широку потрошњу |
|-----------------------------|--------|----------|--------------------------------------|---------------------|-------------------------------------|---------------------------------------|
| <b>2008<sup>1</sup></b>     | 110,8  | 111,4    | 109,6                                | 118,8               | 111,0                               | 110,6                                 |
| <b>2009<sup>1</sup></b>     | 110,0  | 109,6    | 111,5                                | 108,5               | 112,0                               | 107,4                                 |
| <b>2010<sup>1</sup></b>     | 120,7  | 118,4    | 125,6                                | 110,2               | 111,2                               | 115,8                                 |
| <b>2011<sup>1</sup></b>     | 99,0   | 116,6    | 98,0                                 | 97,2                | 95,8                                | 99,9                                  |
| <b>2012<sup>1</sup></b>     | 113,7  | 115,5    | 114,8                                | 112,7               | 116,4                               | 111,3                                 |
| <b>2013<sup>1</sup></b>     | 98,9   | 101,0    | 97,7                                 | 101,5               | 101,0                               | 100,0                                 |
| <b>2014<sup>1</sup></b>     | 107,4  | 106,3    | 109,0                                | 105,4               | 105,9                               | 105,4                                 |
| <b>2015<sup>1</sup></b>     | 100,7  | 100,1    | 98,7                                 | 100,3               | 99,7                                | 104,8                                 |
| <b>2016<sup>1</sup></b>     | 102,5  | 101,0    | 102,8                                | 100,7               | 100,9                               | 102,8                                 |
| <b>2017<sup>1</sup></b>     | 96,8   | 96,6     | 101,2                                | 96,9                | 95,4                                | 90,3                                  |
| <b>2018<sup>1</sup></b>     | 98,8   | 99,2     | 99,1                                 | 98,8                | 102,5                               | 97,6                                  |
| <b>2019<sup>1</sup></b>     | 100,1  | 99,3     | 98,8                                 | 99,7                | 99,2                                | 102,7                                 |
| <b>2020<sup>2</sup></b>     | 101,9  | 100,1    | 101,3                                | 101,3               | 103,5                               | 103,1                                 |
| <b>2021<sup>1</sup></b>     | 110,2  | 100,0    | 112,7                                | 106,1               | 104,0                               | 109,9                                 |
| <b>2022<sup>1</sup></b>     | 110,6  | 99,8     | 109,3                                | 105,9               | 108,9                               | 115,8                                 |
| <b>2023<sup>1</sup></b>     | 99,6   | 99,9     | 96,1                                 | 102,7               | 101,6                               | 103,7                                 |
| Јан                         | 100,9  | 100,0    | 100,6                                | 99,9                | 100,5                               | 101,9                                 |
| Феб                         | 100,8  | 100,0    | 101,1                                | 101,2               | 100,0                               | 100,5                                 |
| Мар                         | 102,2  | 100,0    | 102,9                                | 100,5               | 100,0                               | 102,1                                 |
| Апр                         | 101,7  | 100,0    | 102,6                                | 99,8                | 100,0                               | 101,3                                 |
| Мај                         | 100,9  | 100,0    | 100,9                                | 103,0               | 101,1                               | 100,2                                 |
| <b>2021<sup>2</sup></b> Јун | 100,1  | 100,0    | 100,7                                | 99,0                | 100,0                               | 99,7                                  |
| Јул                         | 100,0  | 100,0    | 99,7                                 | 101,4               | 100,0                               | 99,9                                  |
| Авг                         | 100,3  | 100,0    | 100,4                                | 100,0               | 100,0                               | 100,1                                 |
| Сеп                         | 100,7  | 100,0    | 100,7                                | 100,4               | 102,0                               | 100,6                                 |
| Окт                         | 100,6  | 100,0    | 100,4                                | 100,2               | 100,3                               | 101,3                                 |
| Нов                         | 101,1  | 100,0    | 101,8                                | 100,5               | 100,0                               | 100,5                                 |
| Дец                         | 100,5  | 100,0    | 100,2                                | 100,0               | 100,0                               | 101,4                                 |
| Јан                         | 101,0  | 100,0    | 101,3                                | 101,4               | 102,9                               | 100,1                                 |
| Феб                         | 101,2  | 100,0    | 101,5                                | 100,3               | 100,0                               | 101,4                                 |
| Мар                         | 102,3  | 100,1    | 102,6                                | 99,7                | 101,5                               | 103,1                                 |
| Апр                         | 101,6  | 100,1    | 101,7                                | 103,0               | 100,1                               | 101,4                                 |
| Мај                         | 101,7  | 99,9     | 101,9                                | 100,8               | 99,9                                | 102,3                                 |
| <b>2022<sup>2</sup></b> Јун | 99,7   | 99,9     | 99,4                                 | 100,5               | 99,7                                | 99,9                                  |
| Јул                         | 101,1  | 100,0    | 101,0                                | 100,3               | 104,7                               | 101,3                                 |
| Авг                         | 99,0   | 100,0    | 98,3                                 | 99,7                | 100,0                               | 99,5                                  |
| Сеп                         | 100,8  | 100,0    | 100,4                                | 100,5               | 100,0                               | 101,6                                 |
| Окт                         | 102,0  | 100,0    | 101,6                                | 100,1               | 100,0                               | 103,7                                 |
| Нов                         | 100,1  | 100,0    | 99,8                                 | 100,0               | 100,0                               | 100,6                                 |
| Дец                         | 99,7   | 100,0    | 99,4                                 | 99,7                | 100,0                               | 100,0                                 |
| Јан                         | 100,2  | 100,0    | 99,6                                 | 100,0               | 102,2                               | 101,0                                 |
| Феб                         | 100,7  | 100,0    | 100,6                                | 100,2               | 100,0                               | 101,2                                 |
| Мар                         | 100,7  | 100,0    | 99,1                                 | 100,4               | 100,0                               | 103,2                                 |
| Апр                         | 99,7   | 100,0    | 99,6                                 | 99,9                | 100,0                               | 99,7                                  |
| Мај                         | 99,6   | 100,0    | 99,5                                 | 99,9                | 100,0                               | 99,5                                  |
| <b>2023<sup>2</sup></b> Јун | 99,5   | 100,0    | 98,7                                 | 100,5               | 100,0                               | 100,2                                 |
| Јул                         | 99,5   | 100,0    | 98,9                                 | 99,7                | 99,7                                | 100,1                                 |
| Авг                         | 100,2  | 100,0    | 100,4                                | 98,7                | 100,0                               | 100,4                                 |
| Сеп                         | 100,4  | 100,0    | 100,6                                | 100,9               | 100,0                               | 100,0                                 |
| Окт                         | 100,2  | 100,0    | 100,0                                | 102,6               | 100,0                               | 99,9                                  |
| Нов                         | 99,3   | 100,0    | 99,6                                 | 99,9                | 100,0                               | 98,5                                  |
| Дец                         | 99,8   | 100,0    | 99,5                                 | 100,0               | 99,7                                | 100,0                                 |
| Јан                         | 100,4  | 91,4     | 100,9                                | 102,3               | 100,2                               | 99,5                                  |
| <b>2024<sup>2</sup></b> Феб | 100,2  | 100,0    | 100,2                                | 99,5                | 101,0                               | 100,5                                 |
| Мар                         | 100,6  | 107,7    | 100,5                                | 100,3               | 101,1                               | 100,2                                 |

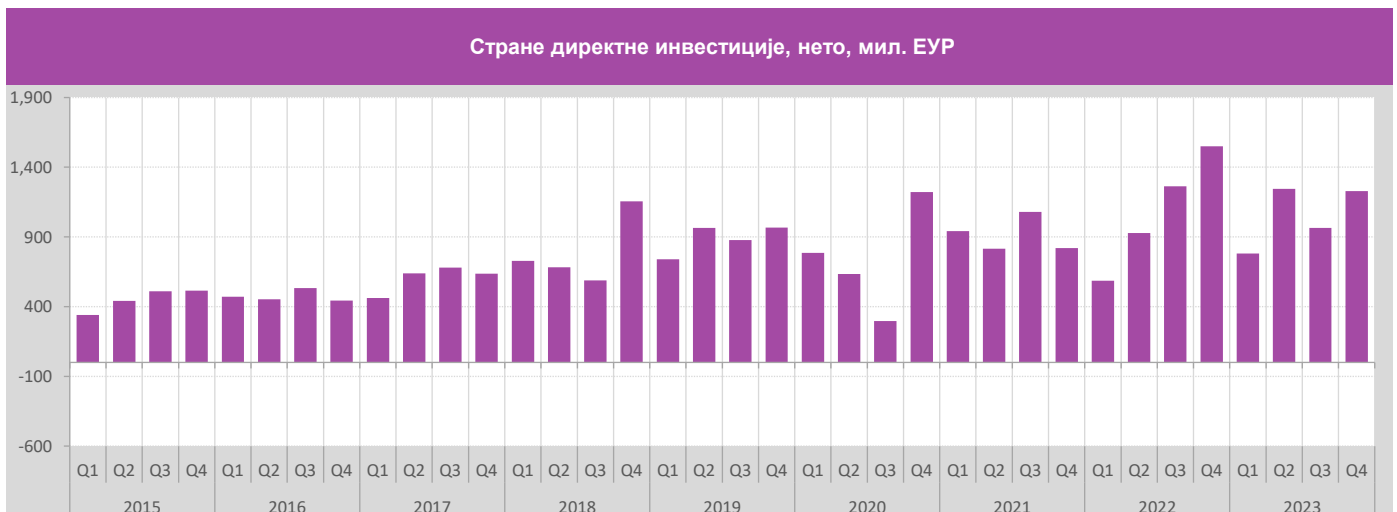
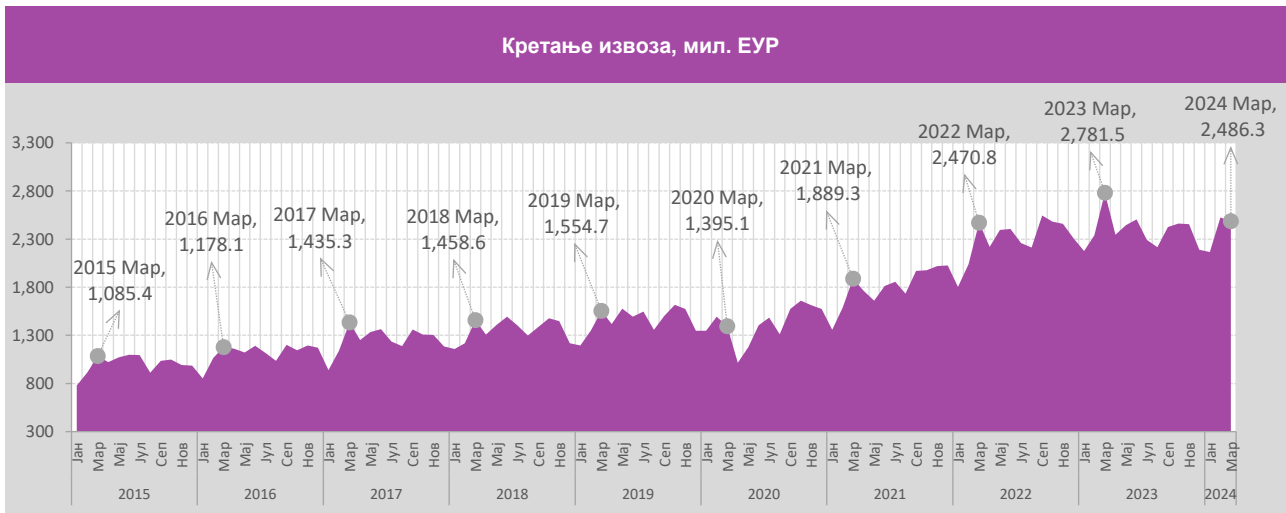
<sup>1</sup> Крај периода. <sup>2</sup> Ланчани индекси.

Извор: РЗС

Табела 7. Индекси просечних цена спољне трговине, по текућем курсу ЕУР

| Извоз              |       |       |       |       |       |       |       |       |       |       |       |
|--------------------|-------|-------|-------|-------|-------|-------|-------|-------|-------|-------|-------|
|                    | 2015  | 2016  | 2017  | 2018  | 2019  | 2020  | 2021  | 2022  | 2023  | 2023  | 2024  |
|                    |       |       |       |       |       |       |       |       |       | I-II  | I-II  |
| Вредност           | 107.8 | 111.0 | 111.0 | 109.2 | 108.1 | 96.3  | 123.8 | 123.0 | 101.2 | 114.3 | 102.1 |
| Јединична вредност | 97.8  | 96.9  | 102.9 | 102.0 | 100.2 | 100.8 | 112.7 | 118.3 | 98.7  | 107.3 | 92.9  |
| Физички обим       | 110.3 | 114.5 | 107.9 | 107.0 | 107.9 | 95.5  | 109.8 | 104.0 | 102.6 | 106.5 | 109.9 |
| Увоз               |       |       |       |       |       |       |       |       |       |       |       |
|                    | 2015  | 2016  | 2017  | 2018  | 2019  | 2020  | 2021  | 2022  | 2023  | 2023  | 2024  |
|                    |       |       |       |       |       |       |       |       |       | I-II  | I-II  |
| Вредност           | 105.3 | 106.0 | 113.0 | 111.7 | 106.5 | 95.3  | 124.9 | 128.0 | 97.0  | 107.4 | 99.9  |
| Јединична вредност | 95.7  | 94.0  | 105.9 | 104.2 | 99.4  | 96.3  | 109.9 | 123.0 | 97.4  | 104.2 | 96.5  |
| Физички обим       | 110.0 | 112.8 | 106.8 | 107.2 | 107.1 | 98.9  | 113.7 | 104.1 | 99.5  | 103.1 | 103.5 |

Извор: РЗС



**Табела 8. Спољни дуг, крај периода, у мил. евра<sup>1,2</sup>**

|      | Укупно спољни дуг | Учешће спољног дуга у % БДП <sup>3</sup> | Јавни сектор | Приватни сектор | Банке | Предузећа |
|------|-------------------|--|--------------|-----------------|-------|-----------|
| 2001 | 11,255            | 77.2                                     | 10,275       | 979             | 240   | 739       |
| 2002 | 9,702             | 53.4                                     | 8,663        | 1,038           | 208   | 831       |
| 2003 | 9,979             | 50.2                                     | 8,550        | 1,428           | 330   | 1,099     |
| 2004 | 9,634             | 45.9                                     | 7,263        | 2,371           | 768   | 1,603     |
| 2005 | 12,520            | 56.3                                     | 7,929        | 4,591           | 1,925 | 2,666     |
| 2006 | 14,291            | 55.1                                     | 6,621        | 7,670           | 3,466 | 4,204     |
| 2007 | 17,382            | 55.1                                     | 6,316        | 11,066          | 3,303 | 7,763     |
| 2008 | 20,982            | 58.8                                     | 6,565        | 14,416          | 3,451 | 10,965    |
| 2009 | 22,272            | 68.6                                     | 7,767        | 14,506          | 4,304 | 10,202    |
| 2010 | 23,509            | 74.5                                     | 9,094        | 14,415          | 5,090 | 9,325     |
| 2011 | 24,123            | 68.1                                     | 10,800       | 13,323          | 4,450 | 8,873     |
| 2012 | 25,645            | 76.1                                     | 12,185       | 13,460          | 4,150 | 9,310     |
| 2013 | 25,644            | 70.4                                     | 13,120       | 12,525          | 3,391 | 9,133     |
| 2014 | 25,679            | 72.4                                     | 14,145       | 11,534          | 2,560 | 8,972     |
| 2015 | 26,234            | 73.4                                     | 15,295       | 10,939          | 2,243 | 8,692     |
| 2016 | 26,494            | 72.0                                     | 15,680       | 10,815          | 1,998 | 8,811     |
| 2017 | 25,526            | 65.1                                     | 13,910       | 11,616          | 2,336 | 9,271     |
| 2018 | 26,662            | 62.2                                     | 13,425       | 13,238          | 3,063 | 10,163    |
| 2019 | 28,254            | 61.4                                     | 13,866       | 14,387          | 3,404 | 10,969    |
| 2020 | 30,787            | 65.8                                     | 14,978       | 15,809          | 3,821 | 11,970    |
| 2021 | 36,488            | 68.4                                     | 19,144       | 17,345          | 3,985 | 13,338    |
| 2022 | 41,885            | 69.3                                     | 22,123       | 19,772          | 4,328 | 15,420    |
| 2023 | 45,378            | 65.3                                     | 24,706       | 20,672          | 3,681 | 16,964    |

<sup>1</sup> Од септембра 2010. године промењена је методологија статистике спољног дуга тако да се у спољни дуг јавног сектора укључују обавезе по основу алокације СПВ ММФ, искоришћене у децембру 2009. године, као и капитализована камата према Париском клубу поверилаца, док су из спољног дуга приватног сектора искључени кредити закључени пре 20. децембра 2000. године по којима се не врше плаћања. <sup>2</sup> НБС је кориговала податке о спољном дугу од 2009. године. <sup>3</sup> Израчунато према методологији РЗС за обрачун БДП (ЕСА 2010).

Табела 9. Платни биланс Републике Србије<sup>1,2</sup>

|             |  | 2007            | 2008            | 2009            | 2010            | 2011            | 2012            | 2013            | 2014            |
|-------------|--|-----------------|-----------------|-----------------|-----------------|-----------------|-----------------|-----------------|-----------------|
|             |  | Мил. ЕУР        |                 |                 |                 |                 |                 |                 |                 |
| <b>I</b>    | <b>ТЕКУЋИ РАЧУН</b>  | <b>-5,473.6</b> | <b>-7,126.3</b> | <b>-2,031.8</b> | <b>-2,036.7</b> | <b>-3,656.0</b> | <b>-3,671.4</b> | <b>-2,098.3</b> | <b>-1,984.7</b> |
|             | Текући рачун, % БДП  | -17.3           | -20.0           | -6.3            | -6.5            | -10.3           | -10.9           | -5.8            | -5.6            |
| <b>1.</b>   | <b>Роба и услуге</b>   | <b>-7,357.9</b> | <b>-8,684.4</b> | <b>-5,056.5</b> | <b>-4,729.0</b> | <b>-5,341.5</b> | <b>-5,522.9</b> | <b>-3,845.3</b> | <b>-3,645.4</b> |
|             | Извоз  | 8,110.4         | 9,583.0         | 8,042.6         | 9,514.8         | 11,145.0        | 11,469.2        | 13,937.0        | 14,450.7        |
|             | Увоз   | 15,468.3        | 18,267.4        | 13,099.0        | 14,243.8        | 16,486.5        | 16,992.1        | 17,782.3        | 18,096.1        |
| <b>1.1.</b> | <b>Роба</b>  | <b>-7,112.9</b> | <b>-8,488.2</b> | <b>-5,065.7</b> | <b>-4,719.2</b> | <b>-5,495.6</b> | <b>-5,634.4</b> | <b>-4,158.7</b> | <b>-4,110.7</b> |
|             | Извоз  | 5,813.4         | 6,840.3         | 5,542.6         | 6,855.9         | 8,118.1         | 8,376.4         | 10,515.0        | 10,641.0        |
|             | Увоз   | 12,926.2        | 15,328.5        | 10,608.2        | 11,575.0        | 13,613.7        | 14,010.8        | 14,673.7        | 14,751.7        |
| <b>1.2.</b> | <b>Услуге</b>  | <b>-245.0</b>   | <b>-196.1</b>   | <b>9.2</b>      | <b>-9.9</b>     | <b>154.2</b>    | <b>111.5</b>    | <b>313.5</b>    | <b>465.3</b>    |
|             | Извоз  | 2,297.1         | 2,742.7         | 2,500.0         | 2,658.9         | 3,027.0         | 3,092.8         | 3,422.0         | 3,809.6         |
|             | Увоз   | 2,542.1         | 2,938.9         | 2,490.8         | 2,668.8         | 2,872.8         | 2,981.3         | 3,108.6         | 3,344.4         |
| <b>2.</b>   | <b>Примарни доходак</b>  | <b>-981.7</b>   | <b>-982.5</b>   | <b>-479.2</b>   | <b>-658.4</b>   | <b>-1,368.1</b> | <b>-1,097.4</b> | <b>-1,418.6</b> | <b>-1,342.6</b> |
|             | Приходи  | 514.3           | 565.6           | 482.5           | 431.0           | 505.8           | 665.3           | 606.8           | 642.3           |
|             | Расходи  | 1,496.0         | 1,548.2         | 961.7           | 1,089.4         | 1,873.9         | 1,762.7         | 2,025.5         | 1,984.9         |
|             | Камате, нето   | -629.2          | -811.6          | -638.5          | -644.5          | -762.4          | -770.6          | -882.4          | -882.3          |
| <b>3.</b>   | <b>Секундарни доходак</b>  | <b>2,866.0</b>  | <b>2,540.6</b>  | <b>3,503.8</b>  | <b>3,350.7</b>  | <b>3,053.6</b>  | <b>2,948.8</b>  | <b>3,165.6</b>  | <b>3,003.3</b>  |
| 3.1.        | Приходи  | 3,082.0         | 2,813.1         | 3,751.5         | 3,621.5         | 3,408.9         | 3,291.9         | 3,537.5         | 3,399.8         |
| 3.2.        | Расходи  | 216.0           | 272.5           | 247.7           | 270.8           | 355.3           | 343.1           | 371.9           | 396.6           |
| <b>II</b>   | <b>КАПИТАЛНИ РАЧУН</b>   | <b>-312.4</b>   | <b>6.2</b>      | <b>0.1</b>      | <b>-0.3</b>     | <b>-2.7</b>     | <b>-8.2</b>     | <b>15.3</b>     | <b>6.5</b>      |
| 1.          | Приходи  | 13.5            | 8.5             | 3.2             | 1.6             | 2.1             | 0.4             | 19.2            | 12.2            |
| 2.          | Расходи  | 325.9           | 2.3             | 3.0             | 1.9             | 4.8             | 8.6             | 3.9             | 5.7             |
|             | Нето позајмљивање(+)/нето задуживање (-) (салдо текућег рачуна и рачуна капитала) (I+II) | -5,785.9        | -7,120.0        | -2,031.7        | -2,037.1        | -3,658.7        | -3,679.6        | -2,083.0        | -1,978.2        |
| <b>III</b>  | <b>ФИНАНСИЈСКИ РАЧУН</b>   | <b>-5,348.6</b> | <b>-6,597.7</b> | <b>-2,280.3</b> | <b>-1,552.5</b> | <b>-3,340.3</b> | <b>-3,350.9</b> | <b>-1,630.1</b> | <b>-1,705.1</b> |
|             | Нето повећање финансијске активе   | 2,399.0         | -448.8          | 2,008.0         | -362.8          | 1,224.1         | -225.4          | 1,243.0         | -127.3          |
|             | Нето повећање финансијске пасиве   | 7,747.6         | 6,148.8         | 4,288.3         | 1,189.7         | 4,564.4         | 3,125.5         | 2,873.1         | 1,577.8         |
| <b>1.</b>   | <b>Директне инвестиције<sup>3</sup></b>  | <b>-2,528.2</b> | <b>-2,485.7</b> | <b>-2,067.8</b> | <b>-1,133.4</b> | <b>-3,319.6</b> | <b>-752.8</b>   | <b>-1,298.1</b> | <b>-1,236.3</b> |
|             | Нето повећање финансијске активе   | 691.0           | 225.8           | 32.0            | 145.0           | 224.9           | 256.0           | 249.7           | 264.2           |
|             | Нето повећање финансијске пасиве   | 3,219.2         | 2,711.5         | 2,099.8         | 1,278.4         | 3,544.5         | 1,008.8         | 1,547.9         | 1,500.5         |
| <b>2.</b>   | <b>Портфолио инвестиције</b>   | <b>-678.2</b>   | <b>90.8</b>     | <b>48.9</b>     | <b>-67.3</b>    | <b>-1,599.7</b> | <b>-1,676.3</b> | <b>-1,882.7</b> | <b>-368.9</b>   |
|             | Нето повећање финансијске активе   | 3.5             | 27.5            | 6.0             | 30.2            | -46.6           | 20.9            | 29.5            | 72.9            |
|             | Нето повећање финансијске пасиве   | 681.7           | -63.2           | -42.9           | 97.4            | 1,553.1         | 1,697.2         | 1,912.1         | 441.7           |
| <b>3.</b>   | <b>Финансијски деривати (осим дев. резерви) и опције на акције за запослене</b>          | <b>0.0</b>      | <b>0.1</b>      | <b>1.0</b>      | <b>27.4</b>     | <b>-25.3</b>    | <b>1.8</b>      | <b>-0.6</b>     | <b>-6.0</b>     |
|             | Нето повећање финансијске активе   | 0.0             | 0.2             | -2.0            | -1.5            | -26.3           | -3.0            | -6.4            | -5.8            |
|             | Нето повећање финансијске пасиве   | 0.0             | 0.1             | -2.9            | -28.8           | -1.0            | -4.8            | -5.7            | 0.2             |
| <b>4.</b>   | <b>Остале инвестиције</b>  | <b>-2,884.3</b> | <b>-2,516.3</b> | <b>-2,625.8</b> | <b>549.4</b>    | <b>-197.1</b>   | <b>213.6</b>    | <b>854.7</b>    | <b>1,702.8</b>  |
|             | Нето повећање финансијске активе   | 1,015.5         | 984.2           | -391.5          | 392.2           | -729.3          | 637.9           | 273.5           | 1,338.2         |
|             | Нето повећање финансијске пасиве   | 3,899.7         | 3,500.5         | 2,234.3         | -157.3          | -532.2          | 424.3           | -581.2          | -364.6          |
| <b>IV</b>   | <b>ДЕВИЗНЕ РЕЗЕРВЕ НБС</b>   | <b>742.1</b>    | <b>-1,686.6</b> | <b>2,363.5</b>  | <b>-928.7</b>   | <b>1,801.5</b>  | <b>-1,137.2</b> | <b>696.7</b>    | <b>-1,796.7</b> |
| <b>V</b>    | <b>НЕТО ГРЕШКЕ И ПРОПУСТИ</b>  | <b>437.4</b>    | <b>522.4</b>    | <b>-248.6</b>   | <b>484.5</b>    | <b>318.4</b>    | <b>328.7</b>    | <b>453.0</b>    | <b>273.1</b>    |
| <b>VI</b>   | <b>УКУПАН БИЛАНС</b>   | <b>-742.1</b>   | <b>1,686.6</b>  | <b>-2,363.5</b> | <b>928.7</b>    | <b>-1,801.5</b> | <b>1,137.2</b>  | <b>-696.7</b>   | <b>1,796.7</b>  |

<sup>1</sup> Од априла 2014. платни биланс Републике Србије приказује се према Приручнику за израду платног биланса и међународне инвестиционе позиције, шесто издање Међународног монетарног фонда, 2009. (ВРМБ). У складу са тим, кориговани су подаци од 2007. године. <sup>2</sup> Прелиминарни подаци. <sup>3</sup> Обухватају међукомпанијске кредите и реинвестирану добит.

Извор: НБС

Табела 9. (наставак) Платни биланс Републике Србије<sup>1,2</sup>

|             |  | 2015            | 2016            | 2017            | 2018            | 2019            | 2020            | 2021            | 2022            | 2023            | Мил. ЕУР |
|-------------|--|-----------------|-----------------|-----------------|-----------------|-----------------|-----------------|-----------------|-----------------|-----------------|----------|
| <b>I</b>    | <b>ТЕКУЋИ РАЧУН</b>  | <b>-1,233.8</b> | <b>-1,074.9</b> | <b>-2,050.8</b> | <b>-2,076.1</b> | <b>-3,160.9</b> | <b>-1,928.8</b> | <b>-2,265.6</b> | <b>-4,162.2</b> | <b>-1,810.1</b> |          |
|             | Текући рачун, % БДП  | -3.5            | -2.9            | -5.2            | -4.8            | -6.9            | -4.1            | -4.2            | -6.9            | -2.6            |          |
| <b>1.</b>   | <b>Роба и услуге</b>   | <b>-2,915.4</b> | <b>-2,211.9</b> | <b>-3,031.4</b> | <b>-4,090.6</b> | <b>-4,611.6</b> | <b>-4,099.1</b> | <b>-4,621.3</b> | <b>-7,049.9</b> | <b>-3,586.8</b> |          |
|             | Извоз  | 15,727.6        | 17,384.9        | 19,312.0        | 21,166.3        | 23,348.6        | 22,270.8        | 28,818.2        | 38,003.9        | 41,009.0        |          |
|             | Увоз   | 18,643.0        | 19,596.8        | 22,343.4        | 25,256.9        | 27,960.2        | 26,369.9        | 33,439.5        | 45,053.8        | 44,595.8        |          |
| <b>1.1.</b> | <b>Роба</b>  | <b>-3,644.5</b> | <b>-3,118.9</b> | <b>-3,997.5</b> | <b>-5,085.4</b> | <b>-5,623.4</b> | <b>-5,200.7</b> | <b>-6,019.8</b> | <b>-9,364.2</b> | <b>-6,604.1</b> |          |
|             | Извоз  | 11,454.1        | 12,814.2        | 14,066.3        | 15,105.8        | 16,414.9        | 16,079.3        | 21,018.2        | 26,928.2        | 27,929.9        |          |
|             | Увоз   | 15,098.7        | 15,933.0        | 18,063.8        | 20,191.2        | 22,038.3        | 21,280.0        | 27,037.9        | 36,292.3        | 34,534.1        |          |
| <b>1.2.</b> | <b>Услуге</b>  | <b>729.2</b>    | <b>907.0</b>    | <b>966.1</b>    | <b>994.9</b>    | <b>1,011.8</b>  | <b>1,101.6</b>  | <b>1,398.5</b>  | <b>2,314.3</b>  | <b>3,017.3</b>  |          |
|             | Извоз  | 4,273.5         | 4,570.8         | 5,245.7         | 6,060.5         | 6,933.7         | 6,191.5         | 7,800.0         | 11,075.7        | 13,079.1        |          |
|             | Увоз   | 3,544.3         | 3,663.8         | 4,279.6         | 5,065.6         | 5,921.9         | 5,089.8         | 6,401.5         | 8,761.4         | 10,061.8        |          |
| <b>2.</b>   | <b>Примарни доходак</b>  | <b>-1,658.0</b> | <b>-2,022.2</b> | <b>-2,533.4</b> | <b>-2,182.3</b> | <b>-2,478.5</b> | <b>-1,424.6</b> | <b>-2,057.8</b> | <b>-3,001.1</b> | <b>-3,860.2</b> |          |
|             | Приходи  | 682.1           | 630.5           | 567.6           | 559.1           | 608.8           | 571.1           | 536.4           | 748.5           | 1,058.3         |          |
|             | Расходи  | 2,340.1         | 2,652.6         | 3,101.0         | 2,741.5         | 3,087.4         | 1,995.6         | 2,594.3         | 3,749.6         | 4,918.5         |          |
|             | Камате, нето   | -983.3          | -1,019.9        | -909.6          | -713.6          | -700.2          | -624.8          | -698.4          | -756.1          | -1,247.5        |          |
| <b>3.</b>   | <b>Секундарни доходак</b>  | <b>3,339.6</b>  | <b>3,159.2</b>  | <b>3,513.9</b>  | <b>4,196.8</b>  | <b>3,929.3</b>  | <b>3,594.9</b>  | <b>4,413.5</b>  | <b>5,888.7</b>  | <b>5,636.9</b>  |          |
| 3.1.        | Приходи  | 3,785.3         | 3,635.0         | 4,096.6         | 4,867.8         | 4,605.2         | 4,346.2         | 5,293.9         | 7,256.3         | 6,934.4         |          |
| 3.2.        | Расходи  | 445.8           | 475.9           | 582.7           | 671.0           | 675.9           | 751.3           | 880.4           | 1,367.5         | 1,297.5         |          |
| <b>II</b>   | <b>КАПИТАЛНИ РАЧУН</b>   | <b>-17.5</b>    | <b>-9.9</b>     | <b>4.8</b>      | <b>-6.6</b>     | <b>-112.1</b>   | <b>-30.0</b>    | <b>-25.5</b>    | <b>-25.2</b>    | <b>1.3</b>      |          |
| 1.          | Приходи  | 7.4             | 12.3            | 19.2            | 34.7            | 23.9            | 10.2            | 9.5             | 18.8            | 104.0           |          |
| 2.          | Расходи  | 25.0            | 22.2            | 14.4            | 41.4            | 136.0           | 40.2            | 34.9            | 44.0            | 102.7           |          |
|             | Нето позајмљивање(+)/нето задуживање (-) (салдо текућег рачуна и рачуна капитала) (I+II) | -1,251.4        | -1,084.7        | -2,046.0        | -2,082.8        | -3,273.0        | -1,958.8        | -2,291.1        | -4,187.4        | -1,808.8        |          |
| <b>III</b>  | <b>ФИНАНСИЈСКИ РАЧУН</b>   | <b>-919.8</b>   | <b>-535.3</b>   | <b>-1,648.2</b> | <b>-1,743.5</b> | <b>-3,104.2</b> | <b>-2,079.5</b> | <b>-2,121.7</b> | <b>-4,325.4</b> | <b>-1,331.3</b> |          |
|             | Нето повећање финансијске активе   | 897.2           | 1,183.3         | 821.2           | 2,635.2         | 2,343.6         | 2,061.4         | 4,529.6         | 4,691.4         | 6,804.2         |          |
|             | Нето повећање финансијске пасиве   | 1,817.0         | 1,718.6         | 2,469.4         | 4,378.7         | 5,447.8         | 4,140.9         | 6,651.2         | 9,016.8         | 8,135.5         |          |
| <b>1.</b>   | <b>Директне инвестиције<sup>3</sup></b>  | <b>-1,803.8</b> | <b>-1,899.2</b> | <b>-2,418.1</b> | <b>-3,156.5</b> | <b>-3,551.1</b> | <b>-2,938.5</b> | <b>-3,656.9</b> | <b>-4,328.2</b> | <b>-4,219.7</b> |          |
|             | Нето повећање финансијске активе   | 310.4           | 227.8           | 130.0           | 307.9           | 264.2           | 100.4           | 229.1           | 104.2           | 302.2           |          |
|             | Нето повећање финансијске пасиве   | 2,114.2         | 2,126.9         | 2,548.1         | 3,464.5         | 3,815.3         | 3,038.9         | 3,886.0         | 4,432.5         | 4,521.9         |          |
| <b>2.</b>   | <b>Портфолио инвестиције</b>   | <b>289.2</b>    | <b>916.8</b>    | <b>827.1</b>    | <b>913.0</b>    | <b>-188.4</b>   | <b>-1,623.6</b> | <b>-1,555.7</b> | <b>12.4</b>     | <b>-917.8</b>   |          |
|             | Нето повећање финансијске активе   | 76.8            | 121.2           | -53.2           | 23.5            | 35.5            | 62.4            | 152.9           | 78.1            | 134.4           |          |
|             | Нето повећање финансијске пасиве   | -212.5          | -795.7          | -880.3          | -889.5          | 223.9           | 1,686.1         | 1,708.6         | 65.7            | 1,052.2         |          |
| <b>3.</b>   | <b>Финансијски деривати (осим дев. резерви) и опције на акције за запослене</b>          | <b>1.9</b>      | <b>9.1</b>      | <b>-20.6</b>    | <b>21.0</b>     | <b>0.5</b>      | <b>87.3</b>     | <b>31.5</b>     | <b>-99.0</b>    | <b>-73.5</b>    |          |
|             | Нето повећање финансијске активе   | 1.9             | 6.1             | -20.6           | 21.0            | 0.6             | 62.5            | 0.1             | -0.3            | -0.1            |          |
|             | Нето повећање финансијске пасиве   | 0.0             | -3.0            | 0.0             | 0.0             | 0.1             | -24.8           | -31.4           | 98.7            | 73.4            |          |
| <b>4.</b>   | <b>Остале инвестиције</b>  | <b>426.4</b>    | <b>739.9</b>    | <b>-264.8</b>   | <b>-644.1</b>   | <b>-1,238.0</b> | <b>2,124.9</b>  | <b>440.0</b>    | <b>-2,830.1</b> | <b>-1,224.7</b> |          |
|             | Нето повећање финансијске активе   | 341.6           | 1,130.1         | 536.8           | 1,159.6         | 170.5           | 1,565.7         | 1,528.0         | 1,589.8         | 1,263.4         |          |
|             | Нето повећање финансијске пасиве   | -84.8           | 390.3           | 801.6           | 1,803.7         | 1,408.6         | -559.2          | 1,088.0         | 4,419.9         | 2,488.0         |          |
| <b>IV</b>   | <b>ДЕВИЗНЕ РЕЗЕРВЕ НБС</b>   | <b>166.5</b>    | <b>-301.8</b>   | <b>228.2</b>    | <b>1,123.2</b>  | <b>1,872.8</b>  | <b>270.4</b>    | <b>2,619.4</b>  | <b>2,919.5</b>  | <b>5,104.3</b>  |          |
| <b>V</b>    | <b>НЕТО ГРЕШКЕ И ПРОПУСТИ</b>  | <b>331.6</b>    | <b>549.4</b>    | <b>397.9</b>    | <b>339.3</b>    | <b>168.8</b>    | <b>-120.7</b>   | <b>169.4</b>    | <b>-138.0</b>   | <b>477.5</b>    |          |
| <b>VI</b>   | <b>УКУПАН БИЛАНС</b>   | <b>-166.5</b>   | <b>301.8</b>    | <b>-228.2</b>   | <b>-1,123.2</b> | <b>-1,872.8</b> | <b>-270.4</b>   | <b>-2,619.4</b> | <b>-2,919.5</b> | <b>-5,104.3</b> |          |

<sup>1</sup> Од априла 2014. платни биланс Републике Србије приказује се према Приручнику за израду платног биланса и међународне инвестиционе позиције, шесто издање Међународног монетарног фонда, 2009. (ВРМБ). У складу са тим, кориговани су подаци од 2007. године. <sup>2</sup> Прелиминарни подаци. <sup>3</sup> Обухватају међукомпанијске кредите и реинвестирану добит.

Извор: НБС

Табела 10. Платни биланс Републике Србије<sup>1,2</sup>

|            |  | Мил. ЕУР        |               |               |               |               |               |               |
|------------|--|-----------------|---------------|---------------|---------------|---------------|---------------|---------------|
|            |  | 2023            |               |               |               |               |               |               |
|            |  | Јан             | Феб           | Мар           | Апр           | Мај           | Јун           | Јул           |
| <b>I</b>   | <b>ТЕКУЋИ РАЧУН</b>  | <b>18.7</b>     | <b>90.9</b>   | <b>-271.3</b> | <b>81.7</b>   | <b>-165.8</b> | <b>-319.8</b> | <b>-37.4</b>  |
| 1.         | <b>Роба и услуге</b>   | <b>-232.2</b>   | <b>-351.3</b> | <b>-373.1</b> | <b>-144.3</b> | <b>-330.2</b> | <b>-275.9</b> | <b>-304.3</b> |
|            | Извоз  | 3,077.8         | 3,192.7       | 3,759.6       | 3,235.5       | 3,476.4       | 3,518.9       | 3,352.4       |
|            | Увоз   | 3,310.0         | 3,544.1       | 4,132.7       | 3,379.8       | 3,806.6       | 3,794.9       | 3,656.6       |
| 1.1.       | <b>Роба</b>  | <b>-593.8</b>   | <b>-621.3</b> | <b>-543.1</b> | <b>-426.3</b> | <b>-602.7</b> | <b>-491.6</b> | <b>-396.3</b> |
|            | Извоз  | 2,122.1         | 2,265.5       | 2,700.8       | 2,271.9       | 2,392.9       | 2,436.9       | 2,232.0       |
|            | Увоз   | 2,715.9         | 2,886.8       | 3,243.9       | 2,698.2       | 2,995.7       | 2,928.6       | 2,628.3       |
| 1.2.       | <b>Услуге</b>  | <b>361.6</b>    | <b>270.0</b>  | <b>169.9</b>  | <b>281.9</b>  | <b>272.5</b>  | <b>215.7</b>  | <b>92.1</b>   |
|            | Извоз  | 955.7           | 927.3         | 1,058.7       | 963.6         | 1,083.5       | 1,082.0       | 1,120.4       |
|            | Увоз   | 594.1           | 657.3         | 888.8         | 681.7         | 811.0         | 866.3         | 1,028.3       |
| 2.         | <b>Примарни доходак</b>  | <b>-100.6</b>   | <b>-150.4</b> | <b>-347.3</b> | <b>-299.2</b> | <b>-364.9</b> | <b>-448.2</b> | <b>-268.3</b> |
|            | Приходи  | 66.6            | 63.1          | 76.4          | 74.6          | 96.6          | 98.3          | 93.1          |
|            | Расходи  | 167.3           | 213.5         | 423.8         | 373.8         | 461.5         | 546.5         | 361.4         |
|            | Камате, нето   | -34.9           | -67.0         | -83.5         | -68.5         | -160.3        | -152.6        | -42.9         |
| 3.         | <b>Секундарни доходак</b>  | <b>351.5</b>    | <b>592.6</b>  | <b>449.1</b>  | <b>525.2</b>  | <b>529.3</b>  | <b>404.4</b>  | <b>535.2</b>  |
| 3.1.       | Приходи  | 455.3           | 677.6         | 564.1         | 626.8         | 668.4         | 519.8         | 636.4         |
| 3.2.       | Расходи  | 103.7           | 85.0          | 115.0         | 101.6         | 139.2         | 115.4         | 101.2         |
| <b>II</b>  | <b>КАПИТАЛНИ РАЧУН</b>   | <b>-0.2</b>     | <b>-8.0</b>   | <b>3.4</b>    | <b>1.4</b>    | <b>-9.1</b>   | <b>-2.3</b>   | <b>12.9</b>   |
| 1.         | Приходи  | 0.9             | 2.2           | 3.6           | 1.9           | 0.4           | 1.3           | 13.7          |
| 2.         | Расходи  | 1.0             | 10.2          | 0.3           | 0.5           | 9.5           | 3.6           | 0.9           |
|            | Нето позајмљивање(+)/нето задуживање (-) (салдо текућег рачуна и рачуна капитала) (I+II) | 18.5            | 82.9          | -268.0        | 83.1          | -175.0        | -322.1        | -24.6         |
| <b>III</b> | <b>ФИНАНСИЈСКИ РАЧУН</b>   | <b>63.2</b>     | <b>126.5</b>  | <b>-312.8</b> | <b>109.1</b>  | <b>-206.5</b> | <b>-222.1</b> | <b>62.3</b>   |
|            | Нето повећање финансијске aktive   | 1,761.1         | 812.2         | -117.9        | 535.8         | 445.1         | 665.7         | 415.3         |
|            | Нето повећање финансијске пасиве   | 1,697.9         | 685.7         | 194.9         | 426.7         | 651.6         | 887.8         | 353.0         |
| 1.         | <b>Директне инвестиције<sup>3</sup></b>  | <b>-166.1</b>   | <b>-233.7</b> | <b>-381.1</b> | <b>-423.6</b> | <b>-457.4</b> | <b>-364.3</b> | <b>-287.8</b> |
|            | Нето повећање финансијске aktive   | 21.4            | 15.7          | 33.3          | 9.9           | 37.5          | 37.1          | 36.8          |
|            | Нето повећање финансијске пасиве   | 187.5           | 249.5         | 414.4         | 433.5         | 494.9         | 401.4         | 324.6         |
| 2.         | <b>Портфолио инвестиције</b>   | <b>-1,587.9</b> | <b>0.0</b>    | <b>348.9</b>  | <b>-37.3</b>  | <b>42.9</b>   | <b>-4.0</b>   | <b>38.2</b>   |
|            | Нето повећање финансијске aktive   | 7.4             | 5.5           | -29.0         | -48.7         | -0.1          | -13.8         | 5.7           |
|            | Нето повећање финансијске пасиве   | 1,595.4         | 5.5           | -377.9        | -11.4         | -43.0         | -9.7          | -32.5         |
| 3.         | <b>Финансијски деривати (осим дев. резерви) и опције на акције за запослене</b>          | <b>-17.1</b>    | <b>6.9</b>    | <b>-2.9</b>   | <b>-7.2</b>   | <b>-11.6</b>  | <b>-3.1</b>   | <b>-3.3</b>   |
|            | Нето повећање финансијске aktive   | 0.0             | 0.0           | 0.0           | 0.0           | -0.1          | 0.0           | 0.0           |
|            | Нето повећање финансијске пасиве   | 17.1            | -6.9          | 2.9           | 7.2           | 11.5          | 3.1           | 3.3           |
| 4.         | <b>Остале инвестиције</b>  | <b>376.7</b>    | <b>70.3</b>   | <b>-400.1</b> | <b>355.4</b>  | <b>-139.7</b> | <b>-536.3</b> | <b>-208.3</b> |
|            | Нето повећање финансијске aktive   | 274.6           | 507.9         | -244.6        | 352.9         | 48.6          | -43.3         | -150.7        |
|            | Нето повећање финансијске пасиве   | -102.1          | 437.6         | 155.5         | -2.5          | 188.3         | 493.0         | 57.6          |
| <b>IV</b>  | <b>ДЕВИЗНЕ РЕЗЕРВЕ НБС</b>   | <b>1,457.7</b>  | <b>283.1</b>  | <b>122.5</b>  | <b>221.7</b>  | <b>359.3</b>  | <b>685.7</b>  | <b>523.5</b>  |
| <b>V</b>   | <b>НЕТО ГРЕШКЕ И ПРОПУСТИ</b>  | <b>44.7</b>     | <b>43.6</b>   | <b>-44.8</b>  | <b>26.0</b>   | <b>-31.6</b>  | <b>100.0</b>  | <b>86.9</b>   |
| <b>VI</b>  | <b>УКУПАН БИЛАНС</b>   | <b>-1,457.7</b> | <b>-283.1</b> | <b>-122.5</b> | <b>-221.7</b> | <b>-359.3</b> | <b>-685.7</b> | <b>-523.5</b> |

<sup>1</sup> Од априла 2014. платни биланс Републике Србије приказује се према Приручнику за израду платног биланса и међународне инвестиционе позиције, шесто издање Међународног монетарног фонда, 2009. (ВРМБ). У складу са тим, кориговани су подаци од 2007. године. <sup>2</sup> Прелиминарни подаци. <sup>3</sup> Обухватају међукомпанијске кредите и реинвестирану добит.

Извор: НБС

Табела 10. (наставак) Платни биланс Републике Србије<sup>1,2</sup>

|            |  | 2023          |               |               |               |                 | Мил. ЕУР<br>2024 |               |
|------------|--|---------------|---------------|---------------|---------------|-----------------|------------------|---------------|
|            |  | Авг           | Септ          | Окт           | Нов           | Дец             | Јан              | Феб           |
| <b>I</b>   | <b>ТЕКУЋИ РАЧУН</b>  | <b>-65.4</b>  | <b>-104.7</b> | <b>-213.3</b> | <b>-128.1</b> | <b>-695.4</b>   | <b>145.5</b>     | <b>-195.8</b> |
| 1.         | <b>Роба и услуге</b>   | <b>-225.7</b> | <b>-133.2</b> | <b>-323.3</b> | <b>-239.5</b> | <b>-653.7</b>   | <b>-67.9</b>     | <b>-392.6</b> |
|            | Извоз  | 3,379.1       | 3,458.4       | 3,538.5       | 3,592.7       | 3,427.1         | 3,215.8          | 3,474.0       |
|            | Увоз   | 3,604.8       | 3,591.5       | 3,861.8       | 3,832.2       | 4,080.8         | 3,283.7          | 3,866.6       |
| 1.1.       | <b>Роба</b>  | <b>-429.0</b> | <b>-418.4</b> | <b>-633.8</b> | <b>-526.3</b> | <b>-921.5</b>   | <b>-384.7</b>    | <b>-586.7</b> |
|            | Извоз  | 2,160.0       | 2,367.4       | 2,414.5       | 2,419.3       | 2,146.6         | 2,095.1          | 2,409.0       |
|            | Увоз   | 2,589.0       | 2,785.8       | 3,048.3       | 2,945.6       | 3,068.1         | 2,479.8          | 2,995.7       |
| 1.2.       | <b>Услуге</b>  | <b>203.3</b>  | <b>285.3</b>  | <b>310.5</b>  | <b>286.8</b>  | <b>267.8</b>    | <b>316.8</b>     | <b>194.1</b>  |
|            | Извоз  | 1,219.1       | 1,091.0       | 1,124.0       | 1,173.4       | 1,280.5         | 1,120.7          | 1,065.0       |
|            | Увоз   | 1,015.8       | 805.7         | 813.6         | 886.6         | 1,012.6         | 803.9            | 870.9         |
| 2.         | <b>Примарни доходак</b>  | <b>-401.8</b> | <b>-382.4</b> | <b>-300.7</b> | <b>-318.2</b> | <b>-478.2</b>   | <b>-148.4</b>    | <b>-209.1</b> |
|            | Приходи  | 86.5          | 93.6          | 102.1         | 99.1          | 108.2           | 99.5             | 101.1         |
|            | Расходи  | 488.3         | 476.0         | 402.8         | 417.3         | 586.4           | 247.9            | 310.2         |
|            | Камате, нето   | -83.5         | -123.8        | -97.4         | -116.8        | -216.3          | -86.3            | -110.6        |
| 3.         | <b>Секундарни доходак</b>  | <b>562.1</b>  | <b>410.8</b>  | <b>410.6</b>  | <b>429.6</b>  | <b>436.5</b>    | <b>361.8</b>     | <b>405.8</b>  |
| 3.1.       | Приходи  | 660.2         | 511.6         | 535.1         | 536.2         | 542.7           | 452.2            | 497.4         |
| 3.2.       | Расходи  | 98.1          | 100.8         | 124.5         | 106.7         | 106.3           | 90.4             | 91.6          |
| <b>II</b>  | <b>КАПИТАЛНИ РАЧУН</b>   | <b>33.1</b>   | <b>-19.1</b>  | <b>-4.2</b>   | <b>-6.9</b>   | <b>0.2</b>      | <b>13.5</b>      | <b>4.7</b>    |
| 1.         | Приходи  | 58.4          | 6.5           | 1.7           | 7.7           | 5.5             | 20.3             | 8.5           |
| 2.         | Расходи  | 25.3          | 25.6          | 5.9           | 14.6          | 5.4             | 6.9              | 3.9           |
|            | Нето позајмљивање(+)/нето задуживање (-) (салдо текућег рачуна и рачуна капитала) (I+II) | -32.3         | -123.8        | -217.5        | -135.0        | -695.2          | 159.0            | -191.2        |
| <b>III</b> | <b>ФИНАНСИЈСКИ РАЧУН</b>   | <b>-43.5</b>  | <b>-56.0</b>  | <b>-124.2</b> | <b>-87.5</b>  | <b>-639.8</b>   | <b>207.6</b>     | <b>-131.3</b> |
|            | Нето повећање финансијске активе   | 504.2         | 652.6         | 431.1         | 425.8         | 273.2           | 796.5            | 505.3         |
|            | Нето повећање финансијске пасиве   | 547.7         | 708.6         | 555.3         | 513.3         | 913.0           | 588.8            | 636.6         |
| 1.         | <b>Директне инвестиције<sup>3</sup></b>  | <b>-254.3</b> | <b>-423.3</b> | <b>-490.4</b> | <b>-432.3</b> | <b>-305.4</b>   | <b>-461.5</b>    | <b>-392.6</b> |
|            | Нето повећање финансијске активе   | 12.0          | 29.1          | 40.0          | 41.5          | -12.0           | 96.9             | 20.2          |
|            | Нето повећање финансијске пасиве   | 266.3         | 452.3         | 530.3         | 473.8         | 293.4           | 558.4            | 412.8         |
| 2.         | <b>Портфолио инвестиције</b>   | <b>5.2</b>    | <b>103.8</b>  | <b>76.0</b>   | <b>77.8</b>   | <b>18.9</b>     | <b>108.3</b>     | <b>130.3</b>  |
|            | Нето повећање финансијске активе   | -8.5          | 89.3          | 14.5          | 55.0          | 57.1            | 142.6            | 139.6         |
|            | Нето повећање финансијске пасиве   | -13.7         | -14.5         | -61.5         | -22.8         | 38.2            | 34.3             | 9.3           |
| 3.         | <b>Финансијски деривати (осим дев. резерви) и опције на акције за запослене</b>          | <b>-27.5</b>  | <b>-6.9</b>   | <b>-10.6</b>  | <b>6.7</b>    | <b>3.0</b>      | <b>-0.4</b>      | <b>-1.5</b>   |
|            | Нето повећање финансијске активе   | 0.0           | 0.0           | 0.0           | -0.1          | 0.0             | 0.0              | -0.1          |
|            | Нето повећање финансијске пасиве   | 27.6          | 7.0           | 10.6          | -6.9          | -3.0            | 0.4              | 1.4           |
| 4.         | <b>Остале инвестиције</b>  | <b>-199.2</b> | <b>-187.8</b> | <b>262.2</b>  | <b>386.5</b>  | <b>-1,004.3</b> | <b>578.0</b>     | <b>69.4</b>   |
|            | Нето повећање финансијске активе   | 68.2          | 76.1          | 338.1         | 455.6         | -420.1          | 573.8            | 282.5         |
|            | Нето повећање финансијске пасиве   | 267.5         | 263.8         | 75.9          | 69.1          | 584.3           | -4.3             | 213.2         |
| <b>IV</b>  | <b>ДЕВИЗНЕ РЕЗЕРВЕ НБС</b>   | <b>432.4</b>  | <b>458.2</b>  | <b>38.5</b>   | <b>-126.2</b> | <b>648.1</b>    | <b>-16.8</b>     | <b>63.1</b>   |
| <b>V</b>   | <b>НЕТО ГРЕШКЕ И ПРОПУСТИ</b>  | <b>-11.2</b>  | <b>67.8</b>   | <b>93.3</b>   | <b>47.5</b>   | <b>55.4</b>     | <b>48.7</b>      | <b>59.8</b>   |
| <b>VI</b>  | <b>УКУПАН БИЛАНС</b>   | <b>-432.4</b> | <b>-458.2</b> | <b>-38.5</b>  | <b>126.2</b>  | <b>-648.1</b>   | <b>16.8</b>      | <b>-63.1</b>  |

<sup>1</sup> Од априла 2014. платни биланс Републике Србије приказује се према Приручнику за израду платног биланса и међународне инвестиционе позиције, шесто издање Међународног монетарног фонда, 2009. (ВРМБ). У складу са тим, кориговани су подаци од 2007. године. <sup>2</sup> Прелиминарни подаци. <sup>3</sup> Обухватају међукомпанијске кредите и реинвестирану добит.

Извор: НБС



**Табела 11. Монетарни преглед, стање крајем периода, у мил. динара**

|   | 2001     | 2002    | 2003    | 2004     | 2005     | 2006     | 2007      | 2008      | 2009      |
|---|----------|---------|---------|----------|----------|----------|-----------|-----------|-----------|
| <b>Нето иностранна актива</b>                   | -96.343  | 130.757 | 168.970 | 158.725  | 216.282  | 405.877  | 561.232   | 480.171   | 570.504   |
| Потраживања од иностранства                     | 506.371  | 195.490 | 256.344 | 311.210  | 489.279  | 769.311  | 874.805   | 843.463   | 1.184.607 |
| НБС   | 423.250  | 141.526 | 196.758 | 246.233  | 422.241  | 713.426  | 763.656   | 723.556   | 1.022.842 |
| Банке   | 83.121   | 53.964  | 59.586  | 64.977   | 67.039   | 55.885   | 111.149   | 119.907   | 161.765   |
| Обавезе према иностранству (-)                  | -602.714 | -64.733 | -87.373 | -152.485 | -272.997 | -363.434 | -313.573  | -363.292  | -614.104  |
| НБС   | -394.740 | -47.610 | -64.093 | -69.260  | -81.873  | -55.692  | -13.805   | -13.732   | -114.558  |
| Банке   | -207.974 | -17.123 | -23.280 | -83.225  | -191.124 | -307.742 | -299.769  | -349.560  | -499.546  |
| <b>Нето домаћа актива</b>                       | 389.979  | 204.800 | 276.319 | 407.031  | 554.969  | 569.782  | 795.536   | 1.121.805 | 1.364.810 |
| Домаћи кредити                                  | 275.143  | 185.134 | 228.389 | 348.617  | 490.467  | 504.961  | 722.017   | 1.071.921 | 1.301.660 |
| Нето потраживања од државе                      | 7.961    | 3.851   | -9.152  | 5.952    | -27.832  | -104.210 | -112.229  | -52.935   | -4.419    |
| Кредити држави                                  | 23.320   | 35.192  | 32.256  | 44.001   | 40.105   | 34.897   | 19.203    | 20.368    | 119.124   |
| Динарски кредити                                | 21.560   | 26.370  | 22.500  | 30.008   | 21.272   | 18.271   | 10.934    | 12.927    | 101.512   |
| НБС   | 14.685   | 21.295  | 19.760  | 22.407   | 16.330   | 16.450   | 10.811    | 10.892    | 11.297    |
| Банке   | 6.875    | 5.075   | 2.739   | 7.601    | 4.942    | 1.821    | 124       | 2.035     | 90.215    |
| Девизни кредити                                 | 1.760    | 8.822   | 9.756   | 13.993   | 18.834   | 16.626   | 8.269     | 7.441     | 17.612    |
| НБС   | 1.479    | 1.509   | 0       | 0        | 181      | 0        | 0         | 21        | 3         |
| Банке   | 281      | 7.313   | 9.756   | 13.993   | 18.653   | 16.626   | 8.269     | 7.420     | 17.609    |
| Депозити државе (-)                             | -15.359  | -31.341 | -41.408 | -38.050  | -67.937  | -139.107 | -131.432  | -73.303   | -123.543  |
| Динарски депозити                               | -7.653   | -15.508 | -17.934 | -24.484  | -43.605  | -31.197  | -45.095   | -27.002   | -67.769   |
| НБС   | -3.612   | -5.009  | -12.998 | -22.966  | -40.718  | -19.678  | -29.200   | -19.702   | -62.984   |
| Банке   | -4.041   | -10.499 | -4.936  | -1.518   | -2.887   | -11.519  | -15.895   | -7.300    | -4.785    |
| Девизни депозити                                | -7.706   | -15.833 | -23.474 | -13.565  | -24.333  | -107.910 | -86.338   | -46.301   | -55.774   |
| НБС   | -7.259   | -6.159  | -18.107 | -9.990   | -18.806  | -103.443 | -81.998   | -40.725   | -49.255   |
| Банке   | -447     | -9.674  | -5.367  | -3.575   | -5.527   | -4.467   | -4.340    | -5.576    | -6.519    |
| Кредити невладиним секторима                    | 267.182  | 181.283 | 237.541 | 342.665  | 518.298  | 609.171  | 834.246   | 1.124.856 | 1.306.079 |
| Становништво                                    | 39.484   | 21.471  | 35.534  | 77.463   | 141.996  | 207.312  | 310.109   | 439.550   | 470.505   |
| Привреда  | 139.244  | 65.498  | 76.562  | 87.108   | 100.810  | 65.055   | 59.631    | 65.247    | 59.212    |
| Друге финансијске корпорације                   | 3.154    | 8.392   | 7.446   | 8.216    | 8.868    | 14.400   | 6.659     | 19.533    | 18.776    |
| Локални ниво власти                             | 1.627    | 593     | 1.410   | 1.269    | 2.208    | 5.033    | 7.008     | 9.244     | 11.533    |
| Непрофитне и друге организације                 | 9.295    | 2.516   | 1.830   | 2.179    | 4.301    | 4.672    | 6.446     | 3.412     | 5.993     |
| Остала актива, нето                             | 114.836  | 19.666  | 47.930  | 58.414   | 64.502   | 64.821   | 73.520    | 49.884    | 63.150    |
| <b>Депозити, капитал и резервисања</b>          | 293.636  | 335.557 | 445.289 | 565.756  | 771.251  | 975.659  | 1.356.768 | 1.601.977 | 1.935.313 |
| Новчана маса М3                                 | 125.414  | 191.492 | 244.732 | 322.876  | 458.870  | 634.470  | 903.872   | 992.151   | 1.205.570 |
| Новчана маса М2                                 | 68.097   | 110.896 | 124.895 | 146.209  | 192.180  | 278.966  | 390.486   | 395.025   | 436.768   |
| Новчана маса М1                                 | 58.233   | 93.815  | 99.303  | 111.258  | 144.949  | 200.090  | 248.873   | 240.744   | 258.427   |
| Готов новац у оптицају                          | 25.266   | 43.719  | 42.980  | 45.165   | 53.650   | 68.461   | 77.000    | 90.075    | 95.519    |
| Депозити по виђењу                              | 32.967   | 50.096  | 56.323  | 66.093   | 91.299   | 131.629  | 171.873   | 150.669   | 162.908   |
| Динарски орочени и штедни депозити              | 9.864    | 17.081  | 25.592  | 34.951   | 47.231   | 78.876   | 141.613   | 154.281   | 178.341   |
| Девизни депозити                                | 57.317   | 80.596  | 119.837 | 176.667  | 266.690  | 355.504  | 513.386   | 597.126   | 768.802   |
| Рачуни капитала                                 | -140.560 | 83.099  | 113.187 | 137.654  | 175.923  | 237.141  | 351.445   | 491.669   | 582.895   |
| НБС   | 8.090    | 6.992   | 12.817  | 28.481   | 35.601   | 2.341    | 1.904     | 59.313    | 123.187   |
| Банке   | -148.650 | 76.107  | 100.370 | 109.173  | 140.322  | 234.800  | 349.541   | 432.356   | 459.708   |
| Резервисања за губитке                          | 308.782  | 60.966  | 87.371  | 105.226  | 136.458  | 104.048  | 101.452   | 118.156   | 146.849   |
| <b>Аналитичке ставке</b>                        |          |         |         |          |          |          |           |           |           |
| Нето монетарни ефекти девизних трансакција      | -104.049 | 114.924 | 145.497 | 145.160  | 191.950  | 297.967  | 474.894   | 433.870   | 514.730   |
| Нето домаћа актива без девизних депозита државе | 382.273  | 188.967 | 252.845 | 393.466  | 530.636  | 461.872  | 709.198   | 1.075.504 | 1.309.036 |
| Нето кредити невладиним секторима               | 232.048  | 166.207 | 173.844 | 263.985  | 415.368  | 531.570  | 758.571   | 1.020.360 | 1.172.905 |
| Годишње стопе раста                             |          |         |         |          |          |          |           |           |           |
| М3  | 92,3     | 52,7    | 27,8    | 31,9     | 42,1     | 38,3     | 42,5      | 9,8       | 21,5      |
| М2  | 107,0    | 62,9    | 12,6    | 17,1     | 31,4     | 45,2     | 40,0      | 1,2       | 10,6      |
| М1  | 115,5    | 61,1    | 5,9     | 12,0     | 30,3     | 38,0     | 24,4      | -3,3      | 7,4       |
| Домаћи кредити                                  |          |         |         |          |          |          |           |           |           |
| Кредити држави                                  | 82,7     | 50,9    | -8,3    | 36,4     | -8,9     | -13,0    | -45,0     | 6,1       | 484,9     |
| Кредити становништву                            | 85,2     | 205,8   | 83,0    | 125,2    | 98,7     | 54,1     | 50,3      | 40,1      | 8,0       |
| Кредити привреди                                | 15,7     | -38,0   | 28,4    | 34,0     | 40,2     | 2,9      | 33,2      | 30,7      | 21,5      |

Извор: НБС

Табела 11. (наставак) Монетарни преглед, стање крајем периода, у мил. динара

|   | 2010      | 2011      | 2012      | 2013      | 2014      | 2015      | 2016      | 2017      | 2018      |
|---|-----------|-----------|-----------|-----------|-----------|-----------|-----------|-----------|-----------|
| Нето иностранна актива                          | 507.330   | 670.138   | 673.086   | 846.701   | 1.036.784 | 1.086.787 | 1.155.889 | 986.304   | 1.115.637 |
| Потраживања од иностранства                     | 1.287.386 | 1.396.254 | 1.419.756 | 1.426.568 | 1.474.886 | 1.480.025 | 1.511.544 | 1.390.915 | 1.615.645 |
| НБС   | 1.063.062 | 1.269.824 | 1.250.423 | 1.290.797 | 1.208.356 | 1.272.499 | 1.270.945 | 1.190.866 | 1.342.156 |
| Банке   | 224.324   | 126.430   | 169.333   | 135.771   | 266.530   | 207.525   | 240.599   | 200.049   | 273.489   |
| Обавезе према иностранству (-)                  | -780.056  | -726.116  | -746.670  | -579.867  | -438.102  | -393.238  | -355.655  | -404.610  | -500.008  |
| НБС   | -170.341  | -178.429  | -165.733  | -86.767   | -26.505   | -7.758    | -5.341    | -3.986    | -3.172    |
| Банке   | -609.715  | -547.687  | -580.937  | -493.100  | -411.597  | -385.480  | -350.314  | -400.624  | -496.836  |
| Нето домаћа актива                              | 1.749.771 | 1.834.764 | 2.081.001 | 1.957.150 | 2.017.402 | 2.150.980 | 2.333.838 | 2.413.218 | 2.608.690 |
| Домаћи кредити                                  | 1.722.549 | 1.817.840 | 2.053.181 | 1.919.807 | 2.031.001 | 2.173.591 | 2.368.950 | 2.420.598 | 2.607.225 |
| Нето потраживања од државе                      | 65.644    | 29.538    | 95.099    | 48.891    | 105.417   | 193.298   | 340.113   | 353.123   | 345.646   |
| Кредити држави                                  | 193.983   | 199.356   | 291.586   | 337.186   | 458.249   | 539.657   | 642.159   | 634.455   | 646.691   |
| Динарски кредити                                | 149.201   | 129.830   | 174.682   | 216.376   | 283.848   | 335.446   | 377.462   | 380.793   | 414.749   |
| НБС   | 1.315     | 1.270     | 1.221     | 1.162     | 1.220     | 1.175     | 3.733     | 3.840     | 985       |
| Банке   | 147.887   | 128.561   | 173.461   | 215.214   | 282.628   | 334.270   | 373.729   | 376.953   | 413.765   |
| Девизни кредити                                 | 44.782    | 69.525    | 116.904   | 120.810   | 174.402   | 204.211   | 264.697   | 253.663   | 231.942   |
| НБС   | 4         | 5         | 6         | 4         | 4         | 5         | 272       | 238       | 4.305     |
| Банке   | 44.777    | 69.520    | 116.898   | 120.806   | 174.398   | 204.206   | 264.425   | 253.425   | 227.637   |
| Депозити државе (-)                             | -128.339  | -169.818  | -196.488  | -288.296  | -352.833  | -346.358  | -302.046  | -281.332  | -301.045  |
| Динарски депозити                               | -58.060   | -54.290   | -60.342   | -96.129   | -124.545  | -141.707  | -111.684  | -135.205  | -161.929  |
| НБС   | -54.016   | -49.927   | -55.066   | -89.137   | -103.402  | -125.442  | -95.032   | -117.648  | -137.356  |
| Банке   | -4.044    | -4.363    | -5.276    | -6.993    | -21.143   | -16.265   | -16.652   | -17.557   | -24.573   |
| Девизни депозити                                | -70.279   | -115.528  | -136.146  | -192.166  | -228.288  | -204.650  | -190.362  | -146.127  | -139.115  |
| НБС   | -53.695   | -98.849   | -105.785  | -148.150  | -164.081  | -126.166  | -119.587  | -101.160  | -100.534  |
| Банке   | -16.584   | -16.679   | -30.361   | -44.016   | -64.206   | -78.485   | -70.775   | -44.968   | -38.582   |
| Кредити невладиним секторима                    | 1.656.905 | 1.788.303 | 1.958.082 | 1.870.916 | 1.925.584 | 1.980.293 | 2.028.837 | 2.067.475 | 2.261.579 |
| Становништво                                    | 580.004   | 610.495   | 658.899   | 679.242   | 752.293   | 776.524   | 846.485   | 907.716   | 1.020.259 |
| Привреда  | 70.421    | 69.848    | 83.846    | 77.903    | 59.997    | 69.976    | 64.304    | 60.568    | 70.245    |
| Друге финансијске корпорације                   | 35.433    | 43.758    | 45.601    | 49.809    | 23.588    | 24.770    | 29.431    | 30.915    | 27.068    |
| Локални ниво власти                             | 18.106    | 25.714    | 31.731    | 34.361    | 35.246    | 32.193    | 31.369    | 27.627    | 26.730    |
| Непрофитне и друге организације                 | 663       | 765       | 1.561     | 911       | 1.095     | 1.406     | 2.070     | 1.273     | 1.603     |
| Остала актива, нето                             | 27.222    | 16.924    | 27.820    | 37.343    | -13.599   | -22.610   | -35.112   | -7.380    | 1.465     |
| Депозити, капитал и резервисања                 | 2.257.101 | 2.504.902 | 2.754.089 | 2.803.850 | 3.054.186 | 3.237.766 | 3.489.727 | 3.399.522 | 3.724.327 |
| Новчана маса МЗ                                 | 1.360.777 | 1.500.444 | 1.641.804 | 1.716.882 | 1.848.190 | 1.969.507 | 2.197.052 | 2.275.425 | 2.605.853 |
| Новчана маса М2                                 | 410.495   | 487.914   | 480.717   | 547.566   | 613.888   | 702.476   | 808.309   | 872.007   | 1.017.826 |
| Новчана маса М1                                 | 253.286   | 293.694   | 308.699   | 388.265   | 430.868   | 504.474   | 607.856   | 669.673   | 792.332   |
| Готов новац у оптицају                          | 91.750    | 114.190   | 110.547   | 122.439   | 130.468   | 139.818   | 159.265   | 163.931   | 182.615   |
| Депозити по виђењу                              | 161.536   | 179.504   | 198.152   | 265.826   | 300.400   | 364.656   | 448.591   | 505.742   | 609.717   |
| Динарски орочени и штедни депозити              | 157.209   | 194.220   | 172.019   | 159.301   | 183.020   | 198.002   | 200.453   | 202.334   | 225.494   |
| Девизни депозити                                | 950.282   | 1.012.530 | 1.161.087 | 1.169.316 | 1.234.302 | 1.267.032 | 1.388.743 | 1.403.418 | 1.588.027 |
| Рачуни капитала                                 | 722.026   | 778.586   | 875.757   | 830.323   | 926.919   | 951.509   | 1.006.459 | 962.776   | 997.274   |
| НБС   | 202.334   | 208.622   | 264.266   | 216.899   | 306.792   | 341.107   | 390.653   | 298.312   | 324.473   |
| Банке   | 519.692   | 569.964   | 611.491   | 613.424   | 620.126   | 610.402   | 615.805   | 664.463   | 672.801   |
| Резервисања за губитке                          | 174.298   | 225.872   | 236.527   | 256.646   | 279.078   | 316.750   | 286.216   | 161.321   | 121.199   |
| Аналитичке ставке                               |           |           |           |           |           |           |           |           |           |
| Нето монетарни ефекти девизних трансакција      | 437.051   | 554.563   | 536.874   | 654.535   | 825.378   | 912.083   | 965.527   | 840.177   | 976.521   |
| Нето домаћа актива без девизних депозита државе | 1.679.491 | 1.719.236 | 1.944.855 | 1.764.983 | 1.823.250 | 2.006.337 | 2.143.476 | 2.267.090 | 2.469.575 |
| Нето кредити невладиним секторима               | 1.495.639 | 1.574.131 | 1.734.010 | 1.626.001 | 1.660.828 | 1.679.394 | 1.762.875 | 1.923.084 | 2.154.397 |
| Годишње стопе раста                             |           |           |           |           |           |           |           |           |           |
| МЗ  | 12,9      | 10,3      | 9,4       | 4,6       | 7,7       | 6,6       | 11,6      | 3,6       | 14,5      |
| М2  | -6,0      | 18,9      | -1,5      | 13,9      | 12,1      | 14,4      | 15,1      | 7,9       | 16,7      |
| М1  | -2,0      | 16,0      | 5,1       | 25,8      | 11,0      | 17,1      | 20,5      | 10,2      | 18,3      |
| Домаћи кредити                                  |           |           |           |           |           |           |           |           |           |
| Кредити држави                                  | 62,8      | 2,8       | 46,3      | 15,6      | 35,9      | 17,8      | 19,0      | -1,2      | 1,9       |
| Кредити становништву                            | 23,6      | 5,3       | 8,5       | 3,2       | 7,6       | 4,8       | 10,5      | 7,8       | 12,5      |
| Кредити привреди                                | 27,7      | 8,3       | 9,9       | -9,3      | 2,6       | 1,9       | -3,0      | -2,1      | 7,8       |

Извор: НБС

**Табела 11. (наставак) Монетарни преглед, стање крајем периода, у мил. динара**

|   | 2019             | 2020             | 2021             | 2022             | 2023             | III 2024         |
|---|------------------|------------------|------------------|------------------|------------------|------------------|
| <b>Нето инострана актива</b>                    | <b>1.287.399</b> | <b>1.347.165</b> | <b>1.744.477</b> | <b>1.854.187</b> | <b>2.700.494</b> | <b>2.815.670</b> |
| Потраживања од иностранства                     | 1.831.324        | 1.923.926        | 2.377.868        | 2.692.313        | 3.381.119        | 3.488.894        |
| НБС   | 1.584.736        | 1.598.360        | 1.947.103        | 2.290.589        | 2.933.372        | 2.936.239        |
| Банке   | 246.588          | 325.566          | 430.766          | 401.724          | 447.746          | 552.655          |
| Обавезе према иностранству (-)                  | -543.925         | -576.761         | -633.391         | -838.126         | -680.625         | -673.224         |
| НБС   | -1.852           | -699             | -239             | -115.720         | -153             | -141             |
| Банке   | -542.073         | -576.062         | -633.153         | -722.406         | -680.471         | -673.084         |
| <b>Нето домаћа актива</b>                       | <b>2.688.096</b> | <b>3.125.731</b> | <b>3.225.501</b> | <b>3.411.590</b> | <b>3.203.366</b> | <b>3.059.297</b> |
| Домаћи кредити                                  | 2.692.633        | 3.139.611        | 3.335.144        | 3.414.541        | 3.220.815        | 3.210.483        |
| Нето потраживања од државе                      | 225.087          | 379.203          | 308.032          | 171.760          | -56.107          | -54.271          |
| Кредити држави                                  | 677.272          | 840.014          | 871.782          | 830.183          | 790.096          | 778.180          |
| Динарски кредити                                | 471.261          | 649.377          | 728.825          | 689.411          | 660.592          | 641.775          |
| НБС   | 983              | 93.204           | 84.365           | 101.102          | 86.697           | 66.125           |
| Банке   | 470.277          | 556.173          | 644.460          | 588.309          | 573.895          | 575.650          |
| Девизни кредити                                 | 206.011          | 190.637          | 142.957          | 140.773          | 129.504          | 136.405          |
| НБС   | 11               | 12               | 3                | 16               | 15               | 13               |
| Банке   | 206.001          | 190.625          | 142.954          | 140.757          | 129.489          | 136.392          |
| Депозити државе (-)                             | -452.185         | -460.811         | -563.751         | -658.423         | -846.203         | -832.451         |
| Динарски депозити                               | -274.287         | -231.923         | -242.451         | -327.850         | -346.751         | -380.277         |
| НБС   | -221.663         | -171.250         | -181.196         | -273.389         | -285.332         | -318.813         |
| Банке   | -52.624          | -60.673          | -61.255          | -54.461          | -61.419          | -61.464          |
| Девизни депозити                                | -177.897         | -228.888         | -321.300         | -330.573         | -499.452         | -452.174         |
| НБС   | -139.792         | -194.607         | -290.289         | -303.739         | -476.586         | -429.689         |
| Банке   | -38.105          | -34.281          | -31.011          | -26.835          | -22.866          | -22.486          |
| Кредити невладиним секторима                    | 2.467.546        | 2.760.408        | 3.027.112        | 3.242.781        | 3.276.922        | 3.264.755        |
| Становништво                                    | 1.113.673        | 1.247.384        | 1.378.031        | 1.458.056        | 1.474.361        | 1.494.973        |
| Привреда  | 67.410           | 72.203           | 61.110           | 1.714.725        | 1.732.911        | 1.697.453        |
| Друге финансијске корпорације                   | 31.471           | 33.656           | 31.801           | 44.738           | 46.484           | 49.546           |
| Локални ниво власти                             | 30.961           | 29.857           | 25.605           | 24.815           | 22.798           | 22.354           |
| Непрофитне и друге организације                 | 1.964            | 582              | 526              | 448              | 368              | 429              |
| Остала актива, нето                             | -4.537           | -13.880          | -109.643         | -2.951           | -17.449          | -151.187         |
| <b>Депозити, капитал и резервисања</b>          | <b>3.975.494</b> | <b>4.472.896</b> | <b>4.969.978</b> | <b>5.265.777</b> | <b>5.903.860</b> | <b>5.874.967</b> |
| Новчана маса М3                                 | 2.823.546        | 3.334.749        | 3.778.049        | 4.037.175        | 4.548.227        | 4.562.804        |
| Новчана маса М2                                 | 1.186.596        | 1.553.797        | 1.767.998        | 1.876.546        | 2.280.993        | 2.235.283        |
| Новчана маса М1                                 | 903.603          | 1.220.082        | 1.401.097        | 1.435.715        | 1.751.528        | 1.705.716        |
| Готов новац у оптицају                          | 209.568          | 266.725          | 295.311          | 310.874          | 369.368          | 348.377          |
| Депозити по виђењу                              | 694.035          | 953.357          | 1.105.786        | 1.124.834        | 1.382.160        | 1.357.339        |
| Динарски орочени и штедни депозити              | 282.994          | 333.715          | 366.901          | 440.826          | 529.466          | 529.567          |
| Девизни депозити                                | 1.636.949        | 1.780.952        | 2.010.052        | 2.160.816        | 2.267.234        | 2.327.521        |
| Рачуни капитала                                 | 1.045.649        | 1.017.654        | 1.073.212        | 1.101.469        | 1.219.727        | 1.177.476        |
| НБС   | 352.815          | 340.044          | 388.276          | 399.363          | 458.462          | 475.290          |
| Банке   | 692.834          | 677.610          | 684.936          | 702.106          | 761.265          | 702.186          |
| Резервисања за губитке                          | 106.300          | 120.493          | 118.717          | 126.958          | 135.906          | 134.687          |
| <b>Аналитичке ставке</b>                        |                  |                  |                  |                  |                  |                  |
| Нето монетарни ефекти девизних трансакција      | 1.109.501        | 1.118.276        | 1.423.177        | 1.523.614        | 2.201.042        | 2.363.495        |
| Нето домаћа актива без девизних депозита државе | 2.510.199        | 2.896.843        | 2.904.201        | 3.081.016        | 2.703.914        | 2.607.123        |
| Нето кредити невладиним секторима               | 2.379.059        | 2.660.755        | 2.928.796        | 3.138.384        | 3.167.285        | 3.155.995        |
| Годишње стопе раста                             |                  |                  |                  |                  |                  |                  |
| М3  | 8,4              | 18,1             | 13,3             | 6,9              | 12,7             | 11,2             |
| М2  | 16,6             | 30,9             | 13,8             | 6,1              | 21,6             | 17,0             |
| М1  | 14,0             | 35,0             | 14,8             | 2,5              | 22,0             | 20,1             |
| Домаћи кредити                                  |                  |                  |                  |                  |                  |                  |
| Кредити држави                                  | 4,7              | 24,0             | 3,8              | -4,8             | -4,8             | -3,8             |
| Кредити становништву                            | 9,3              | 11,9             | 10,6             | 6,1              | 1,1              | 2,6              |
| Кредити привреди                                | 8,7              | 10,4             | 9,9              | 6,8              | 0,9              | 0,2              |

Извор: НБС

**Табела 12. Основни монетарни индикатори, стање крајем периода, у мил. динара**

|             | Динарски примарни новац | Новчана маса М1 | Новчана маса М2 | Новчана маса М3 | Кредити привреди и становништву | Кредити привреди | Кредити становништву |           |
|-------------|-------------------------|-----------------|-----------------|-----------------|---------------------------------|------------------|----------------------|-----------|
| <b>2001</b> | 41.643                  | 58.233          | 68.097          | 125.414         | 253.106                         | 247.829          | 5.277                |           |
| <b>2002</b> | 69.543                  | 93.815          | 110.896         | 191.491         | 169.782                         | 153.643          | 16.139               |           |
| <b>2003</b> | 72.267                  | 99.303          | 124.894         | 244.731         | 226.855                         | 197.319          | 29.536               |           |
| <b>2004</b> | 82.383                  | 111.258         | 146.209         | 322.876         | 331.002                         | 264.488          | 66.514               |           |
| <b>2005</b> | 100.341                 | 144.949         | 192.180         | 458.870         | 502.921                         | 370.775          | 132.146              |           |
| <b>2006</b> | 143.409                 | 200.090         | 278.966         | 634.470         | 585.066                         | 381.435          | 203.631              |           |
| <b>2007</b> | 169.020                 | 248.873         | 390.485         | 903.871         | 814.134                         | 508.167          | 305.967              |           |
| <b>2008</b> | 319.781                 | 240.744         | 395.025         | 992.151         | 1.090.801                       | 662.622          | 428.179              |           |
| <b>2009</b> | 254.268                 | 258.427         | 436.768         | 1.205.570       | 1.267.343                       | 804.998          | 462.345              |           |
| <b>2010</b> | 188.161                 | 253.286         | 410.495         | 1.360.777       | 1.599.300                       | 1.028.095        | 571.204              |           |
| <b>2011</b> | 227.067                 | 293.694         | 487.914         | 1.500.444       | 1.715.581                       | 1.113.839        | 601.743              |           |
| <b>2012</b> | 308.756                 | 308.699         | 480.717         | 1.641.804       | 1.876.553                       | 1.223.868        | 652.685              |           |
| <b>2013</b> | 344.459                 | 388.265         | 547.566         | 1.716.882       | 1.783.712                       | 1.110.046        | 673.666              |           |
| <b>2014</b> | 370.690                 | 430.868         | 613.888         | 1.848.191       | 1.863.322                       | 1.138.708        | 724.614              |           |
| <b>2015</b> | 421.668                 | 504.474         | 702.476         | 1.969.508       | 1.919.625                       | 1.160.575        | 759.050              |           |
| <b>2016</b> | 419.184                 | 607.856         | 808.309         | 2.197.052       | 1.964.729                       | 1.126.108        | 838.621              |           |
| <b>2017</b> | 442.952                 | 669.673         | 872.007         | 2.275.425       | 2.006.480                       | 1.102.288        | 904.192              |           |
| <b>2018</b> | 496.311                 | 792.332         | 1.017.826       | 2.605.853       | 2.205.344                       | 1.188.071        | 1.017.273            |           |
| <b>2019</b> | 584.717                 | 903.603         | 1.186.596       | 2.823.546       | 2.402.348                       | 1.291.027        | 1.111.321            |           |
| <b>2020</b> | 734.235                 | 1.220.082       | 1.553.797       | 3.334.749       | 2.667.943                       | 1.424.949        | 1.242.994            |           |
| <b>2021</b> | 753.367                 | 1.401.097       | 1.767.998       | 3.778.049       | 2.940.825                       | 1.566.618        | 1.374.207            |           |
| <b>2022</b> | 912.028                 | 1.435.715       | 1.876.546       | 4.037.175       | 3.130.678                       | 1.673.168        | 1.457.510            |           |
| <b>2023</b> | 1.107.841               | 1.751.528       | 2.280.993       | 4.548.227       | 3.162.504                       | 1.688.658        | 1.473.847            |           |
| 2021        | Јануар                  | 678.343         | 1.186.006       | 1.509.212       | 3.327.715                       | 2.664.080        | 1.419.938            | 1.244.142 |
|             | Фебруар                 | 679.361         | 1.180.395       | 1.503.161       | 3.328.508                       | 2.680.331        | 1.430.119            | 1.250.212 |
|             | Март                    | 670.712         | 1.186.209       | 1.514.537       | 3.384.434                       | 2.694.309        | 1.429.332            | 1.264.976 |
|             | Април                   | 677.702         | 1.204.808       | 1.547.940       | 3.397.961                       | 2.715.218        | 1.435.878            | 1.279.340 |
|             | Мај                     | 691.044         | 1.240.232       | 1.578.902       | 3.450.626                       | 2.721.355        | 1.430.075            | 1.291.280 |
|             | Јун                     | 669.938         | 1.253.985       | 1.587.764       | 3.489.257                       | 2.760.261        | 1.450.952            | 1.309.309 |
|             | Јул                     | 697.372         | 1.257.194       | 1.604.887       | 3.509.196                       | 2.808.135        | 1.485.202            | 1.322.932 |
|             | Август                  | 722.257         | 1.284.332       | 1.626.091       | 3.571.034                       | 2.826.127        | 1.491.200            | 1.334.927 |
|             | Септембар               | 770.395         | 1.321.410       | 1.661.771       | 3.614.110                       | 2.846.728        | 1.500.370            | 1.346.358 |
|             | Октобар                 | 733.553         | 1.315.877       | 1.653.428       | 3.606.216                       | 2.869.358        | 1.511.754            | 1.357.604 |
|             | Новембар                | 738.816         | 1.338.366       | 1.687.821       | 3.697.704                       | 2.905.933        | 1.538.813            | 1.367.120 |
|             | Децембар                | 753.367         | 1.401.097       | 1.767.998       | 3.778.049                       | 2.940.825        | 1.566.618            | 1.374.207 |
| 2022        | Јануар                  | 690.765         | 1.346.566       | 1.709.235       | 3.763.232                       | 2.948.591        | 1.573.203            | 1.375.388 |
|             | Фебруар                 | 709.199         | 1.364.100       | 1.726.633       | 3.782.109                       | 2.965.078        | 1.584.397            | 1.380.681 |
|             | Март                    | 704.037         | 1.281.750       | 1.608.408       | 3.666.134                       | 3.027.867        | 1.629.590            | 1.398.276 |
|             | Април                   | 696.993         | 1.255.772       | 1.609.536       | 3.689.381                       | 3.052.843        | 1.644.477            | 1.408.366 |
|             | Мај                     | 693.800         | 1.273.395       | 1.595.724       | 3.687.150                       | 3.087.356        | 1.664.448            | 1.422.907 |
|             | Јун                     | 700.577         | 1.269.444       | 1.607.058       | 3.699.053                       | 3.113.815        | 1.679.273            | 1.434.542 |
|             | Јул                     | 732.105         | 1.281.603       | 1.635.925       | 3.756.514                       | 3.142.778        | 1.699.867            | 1.442.911 |
|             | Август                  | 734.007         | 1.295.960       | 1.668.757       | 3.815.332                       | 3.151.068        | 1.700.428            | 1.450.640 |
|             | Септембар               | 775.903         | 1.309.759       | 1.707.090       | 3.858.231                       | 3.164.557        | 1.709.394            | 1.455.162 |
|             | Октобар                 | 820.655         | 1.329.237       | 1.737.496       | 3.895.800                       | 3.163.371        | 1.703.703            | 1.459.668 |
|             | Новембар                | 802.578         | 1.342.031       | 1.758.090       | 3.916.426                       | 3.159.441        | 1.699.680            | 1.459.761 |
|             | Децембар                | 912.028         | 1.435.715       | 1.876.546       | 4.037.175                       | 3.130.678        | 1.673.168            | 1.457.510 |
| 2023        | Јануар                  | 845.330         | 1.349.214       | 1.807.319       | 3.976.969                       | 3.109.583        | 1.653.674            | 1.455.909 |
|             | Фебруар                 | 881.532         | 1.424.082       | 1.877.619       | 4.069.064                       | 3.107.197        | 1.654.519            | 1.452.679 |
|             | Март                    | 862.244         | 1.420.090       | 1.910.347       | 4.102.988                       | 3.110.876        | 1.652.781            | 1.458.095 |
|             | Април                   | 887.085         | 1.433.498       | 1.941.827       | 4.126.178                       | 3.101.563        | 1.641.231            | 1.460.332 |
|             | Мај                     | 866.700         | 1.438.068       | 1.948.914       | 4.168.417                       | 3.106.777        | 1.641.363            | 1.465.414 |
|             | Јун                     | 808.185         | 1.471.860       | 1.957.294       | 4.150.560                       | 3.123.966        | 1.652.113            | 1.471.852 |
|             | Јул                     | 878.718         | 1.495.840       | 1.984.063       | 4.210.146                       | 3.147.727        | 1.672.121            | 1.475.606 |
|             | Август                  | 836.546         | 1.503.647       | 1.992.571       | 4.216.548                       | 3.139.122        | 1.659.425            | 1.479.697 |
|             | Септембар               | 975.537         | 1.563.908       | 2.074.487       | 4.312.828                       | 3.148.977        | 1.670.528            | 1.478.449 |
|             | Октобар                 | 945.061         | 1.562.493       | 2.067.668       | 4.327.143                       | 3.144.880        | 1.669.170            | 1.475.710 |
|             | Новембар                | 996.464         | 1.614.365       | 2.124.488       | 4.413.366                       | 3.140.263        | 1.666.225            | 1.474.038 |
|             | Децембар                | 1.107.841       | 1.751.528       | 2.280.993       | 4.548.227                       | 3.162.504        | 1.688.658            | 1.473.847 |
| 2024        | Јануар                  | 968.329         | 1.650.561       | 2.181.504       | 4.525.176                       | 3.121.243        | 1.645.160            | 1.476.084 |
|             | Фебруар                 | 1.005.494       | 1.639.221       | 2.163.780       | 4.514.284                       | 3.118.359        | 1.636.141            | 1.482.218 |
|             | Март                    | 1.004.187       | 1.705.716       | 2.235.283       | 4.562.804                       | 3.149.763        | 1.655.292            | 1.494.471 |

Извор: НБС

**Табела 13. Штедња становништва и девизне резерве, стање крајем периода, у мил. евра**

|             | Динарска штедња | Девизна штедња <sup>1</sup> | Укупне девизне резерве | Девизне резерве НБС |
|-------------|-----------------|-----------------------------|------------------------|---------------------|
| <b>2002</b> | 58              | 755                         | 2.864                  | 2.186               |
| <b>2003</b> | 62              | 1.038                       | 3.504                  | 2.836               |
| <b>2004</b> | 40              | 1.425                       | 3.698                  | 3.104               |
| <b>2005</b> | 36              | 2.239                       | 5.469                  | 4.921               |
| <b>2006</b> | 68              | 3.346                       | 9.538                  | 9.020               |
| <b>2007</b> | 125             | 4.903                       | 10.855                 | 9.634               |
| <b>2008</b> | 119             | 4.775                       | 9.082                  | 8.162               |
| <b>2009</b> | 129             | 6.014                       | 12.027                 | 10.602              |
| <b>2010</b> | 127             | 7.106                       | 11.686                 | 10.002              |
| <b>2011</b> | 185             | 7.611                       | 12.867                 | 12.058              |
| <b>2012</b> | 155             | 8.215                       | 11.970                 | 10.914              |
| <b>2013</b> | 294             | 8.418                       | 12.102                 | 11.189              |
| <b>2014</b> | 315             | 8.525                       | 11.641                 | 9.907               |
| <b>2015</b> | 373             | 8.629                       | 11.813                 | 10.378              |
| <b>2016</b> | 408             | 8.987                       | 11.761                 | 10.205              |
| <b>2017</b> | 418             | 9.373                       | 11.072                 | 9.962               |
| <b>2018</b> | 512             | 9.955                       | 12.895                 | 11.262              |
| <b>2019</b> | 672             | 10.804                      | 14.889                 | 13.379              |
| <b>2020</b> | 787             | 11.436                      | 15.550                 | 13.492              |
| <b>2021</b> | 882             | 12.736                      | 19.350                 | 16.455              |
| <b>2022</b> | 815             | 13.715                      | 22.091                 | 19.416              |
| <b>2023</b> | 1.164           | 14.416                      | 27.863                 | 24.909              |
| 2021        |                 |                             |                        |                     |
| Јануар      | 797             | 11.586                      | 15.684                 | 13.603              |
| Фебруар     | 805             | 11.684                      | 15.595                 | 13.423              |
| Март        | 816             | 11.778                      | 17.018                 | 14.276              |
| Април       | 827             | 11.840                      | 16.744                 | 13.997              |
| Мај         | 829             | 12.006                      | 16.865                 | 14.182              |
| Јун         | 836             | 12.118                      | 17.014                 | 14.092              |
| Јул         | 851             | 12.221                      | 17.132                 | 14.580              |
| Август      | 853             | 12.275                      | 18.223                 | 15.585              |
| Септембар   | 859             | 12.322                      | 19.726                 | 16.803              |
| Октобар     | 853             | 12.418                      | 19.222                 | 16.278              |
| Новембар    | 873             | 12.554                      | 19.384                 | 16.453              |
| Децембар    | 882             | 12.736                      | 19.350                 | 16.455              |
| 2022        |                 |                             |                        |                     |
| Јануар      | 887             | 12.880                      | 18.765                 | 16.111              |
| Фебруар     | 873             | 12.940                      | 18.507                 | 15.562              |
| Март        | 746             | 12.803                      | 17.101                 | 14.296              |
| Април       | 732             | 12.931                      | 16.889                 | 14.114              |
| Мај         | 717             | 12.987                      | 16.482                 | 13.904              |
| Јун         | 727             | 13.180                      | 17.269                 | 14.776              |
| Јул         | 733             | 13.373                      | 17.595                 | 15.023              |
| Август      | 740             | 13.475                      | 18.510                 | 15.876              |
| Септембар   | 746             | 13.527                      | 18.969                 | 16.502              |
| Октобар     | 750             | 13.566                      | 19.302                 | 16.871              |
| Новембар    | 779             | 13.620                      | 19.840                 | 17.267              |
| Децембар    | 815             | 13.715                      | 22.091                 | 19.416              |
| 2023        |                 |                             |                        |                     |
| Јануар      | 834             | 13.788                      | 23.423                 | 20.913              |
| Фебруар     | 857             | 13.925                      | 23.859                 | 21.196              |
| Март        | 876             | 13.834                      | 23.782                 | 21.381              |
| Април       | 899             | 13.847                      | 23.868                 | 21.557              |
| Мај         | 904             | 13.900                      | 24.431                 | 22.088              |
| Јун         | 920             | 13.920                      | 24.840                 | 22.585              |
| Јул         | 938             | 13.978                      | 25.273                 | 23.134              |
| Август      | 959             | 14.022                      | 25.693                 | 23.624              |
| Септембар   | 986             | 14.127                      | 26.275                 | 24.183              |
| Октобар     | 1.013           | 14.152                      | 26.723                 | 24.389              |
| Новембар    | 1.101           | 14.247                      | 26.777                 | 24.163              |
| Децембар    | 1.164           | 14.416                      | 27.863                 | 24.909              |
| 2024        |                 |                             |                        |                     |
| Јануар      | 1.205           | 14.651                      | 28.019                 | 25.037              |
| Фебруар     | 1.236           | 14.690                      | 27.911                 | 25.031              |
| Март        | 1.273           | 14.814                      | 28.630                 | 24.942              |

<sup>1</sup> Подаци од децембра 2012. године дати по новој методологији НБС, према којој су у податке о девизној штедњи укључени нови рачуни.

Извор: НБС

Табела 14. Укупан број запослених и незапослених лица

|             | Укупан број запослених, просек периода <sup>1,2</sup> | Број лица која траже запослење, крај периода | Активно незапослена лица, крај периода |         |
|-------------|---|--|--|---------|
| <b>2001</b> | 2.257.770   | 780.541                                      | -                                      |         |
| <b>2002</b> | 2.207.903   | 904.494                                      | -                                      |         |
| <b>2003</b> | 2.168.678   | 944.939                                      | -                                      |         |
| <b>2004</b> | 2.166.949   | 969.888                                      | 859.728                                |         |
| <b>2005</b> | 2.171.457   | 990.669                                      | 895.697                                |         |
| <b>2006</b> | 2.115.135   | 1.011.139                                    | 916.257                                |         |
| <b>2007</b> | 2.085.242   | 850.802                                      | 785.099                                |         |
| <b>2008</b> | 2.081.676   | 794.000                                      | 727.621                                |         |
| <b>2009</b> | 1.984.740   | 812.350                                      | 730.372                                |         |
| <b>2010</b> | 1.901.198   | 802.840                                      | 729.520                                |         |
| <b>2011</b> | 1.866.170   | 833.268                                      | 745.187                                |         |
| <b>2012</b> | 1.865.614   | 870.186                                      | 761.486                                |         |
| <b>2013</b> | 1.864.783   | 888.359                                      | 769.546                                |         |
| <b>2014</b> | 1.845.494   | 867.948                                      | 741.906                                |         |
| <b>2015</b> | 1.896.295   | 857.246                                      | 724.096                                |         |
| <b>2016</b> | 1.920.679   | 828.439                                      | 700.947                                |         |
| <b>2017</b> | 1.977.357   | 741.424                                      | 618.827                                |         |
| <b>2018</b> | 2.052.546   | 648.133                                      | 552.513                                |         |
| <b>2019</b> | 2.101.267   | 606.926                                      | 506.865                                |         |
| <b>2020</b> | 2.149.099   | 571.545                                      | 491.347                                |         |
| <b>2021</b> | 2.212.631   | 540.085                                      | 477.564                                |         |
| <b>2022</b> | 2.253.473   | 481.843                                      | 427.152                                |         |
| <b>2023</b> | 2.306.955   | 435.702                                      | 387.764                                |         |
| 2021        | Јануар  | 2.182.540                                    | 573.477                                | 509.818 |
| 2021        | Фебруар   | 2.185.017                                    | 577.032                                | 514.132 |
| 2021        | Март  | 2.188.069                                    | 597.803                                | 534.427 |
| 2021        | Април   | 2.204.387                                    | 613.580                                | 549.041 |
| 2021        | Мај   | 2.208.755                                    | 613.348                                | 548.225 |
| 2021        | Јун   | 2.213.208                                    | 606.397                                | 540.739 |
| 2021        | Јул   | 2.229.740                                    | 583.057                                | 518.517 |
| 2021        | Август  | 2.216.114                                    | 570.124                                | 506.088 |
| 2021        | Септембар   | 2.235.890                                    | 556.179                                | 492.143 |
| 2021        | Октобар   | 2.244.269                                    | 545.453                                | 482.235 |
| 2021        | Новембар  | 2.233.956                                    | 544.031                                | 481.202 |
| 2021        | Децембар  | 2.209.622                                    | 540.085                                | 477.564 |
| 2022        | Јануар  | 2.220.879                                    | 541.593                                | 479.709 |
| 2022        | Фебруар   | 2.224.629                                    | 542.634                                | 480.964 |
| 2022        | Март  | 2.233.272                                    | 534.755                                | 473.573 |
| 2022        | Април   | 2.245.826                                    | 522.846                                | 462.462 |
| 2022        | Мај   | 2.249.007                                    | 510.859                                | 451.019 |
| 2022        | Јун   | 2.248.739                                    | 504.023                                | 444.213 |
| 2022        | Јул   | 2.257.238                                    | 500.120                                | 440.622 |
| 2022        | Август  | 2.238.704                                    | 497.037                                | 438.251 |
| 2022        | Септембар   | 2.263.903                                    | 485.391                                | 427.788 |
| 2022        | Октобар   | 2.268.292                                    | 485.470                                | 428.712 |
| 2022        | Новембар  | 2.299.880                                    | 484.534                                | 428.956 |
| 2022        | Децембар  | 2.291.312                                    | 481.843                                | 427.152 |
| 2023        | Јануар  | 2.288.854                                    | 485.351                                | 431.132 |
| 2023        | Фебруар   | 2.294.459                                    | 482.911                                | 429.351 |
| 2023        | Март  | 2.299.746                                    | 477.528                                | 424.747 |
| 2023        | Април   | 2.312.976                                    | 468.549                                | 416.334 |
| 2023        | Мај   | 2.309.997                                    | 461.814                                | 409.791 |
| 2023        | Јун   | 2.306.676                                    | 454.110                                | 402.495 |
| 2023        | Јул   | 2.308.232                                    | 449.996                                | 398.889 |
| 2023        | Август  | 2.296.133                                    | 443.300                                | 393.182 |
| 2023        | Септембар   | 2.318.833                                    | 440.033                                | 391.040 |
| 2023        | Октобар   | 2.315.001                                    | 436.851                                | 388.156 |
| 2023        | Новембар  | 2.321.584                                    | 435.254                                | 386.841 |
| 2023        | Децембар  | 2.310.973                                    | 435.702                                | 387.764 |
| 2024        | Јануар  | 2.306.169                                    | 440.947                                | 393.096 |
| 2024        | Фебруар   | 2.311.258                                    | 441.035                                | 393.027 |
| 2024        | Март  | 2.323.588                                    | 435.719                                | 387.920 |

<sup>1</sup> Републички завод за статистику је кориговао податке о броју запослених, преласком на нови извор података (Централни регистар обавезног социјалног осигурања). <sup>2</sup> Годишњи просек за 2016. годину израчунат је као аритметичка средина броја запослених за свих 12 месеци. Извор: РЗС, НСЗ

Табела 15. Просечне нето зараде и просечне пензије, у динарима<sup>1</sup>

|             | Просечна нето зарада | Просечна нето зарада, јавни сектор | Просечна нето зарада, јавна државна предузећа | Просечна нето зарада, јавна локална предузећа | Просечна нето зарада, администрација, сви нивои | Просечна нето зарада, образовање и култура | Просечна нето зарада, здравствени и социјални рад <sup>2</sup> | Просечна пензија <sup>3</sup> |        |
|-------------|----------------------|------------------------------------|---|---|---|--|--|-------------------------------|--------|
| <b>2001</b> | 6.078                | -                                  | -   | -   | -   | -  | -  | 4.505                         |        |
| <b>2002</b> | 9.208                | 11.666                             | 13.860  | 11.257  | 12.899  | 10.028                                     | 10.609   | 6.134                         |        |
| <b>2003</b> | 11.500               | 14.757                             | 16.868  | 15.456  | 16.591  | 13.304                                     | 13.037   | 7.393                         |        |
| <b>2004</b> | 14.108               | 17.662                             | 19.983  | 19.212  | 19.414  | 15.709                                     | 15.910   | 8.725                         |        |
| <b>2005</b> | 17.443               | 20.876                             | 23.165  | 22.746  | 23.692  | 19.235                                     | 18.426   | 10.568                        |        |
| <b>2006</b> | 21.707               | 25.232                             | 28.737  | 26.162  | 28.887  | 23.041                                     | 22.542   | 12.151                        |        |
| <b>2007</b> | 27.759               | 32.392                             | 37.081  | 30.448  | 35.606  | 29.468                                     | 31.020   | 13.612                        |        |
| <b>2008</b> | 32.746               | 37.284                             | 42.106  | 35.060  | 40.548  | 35.071                                     | 35.329   | 17.660                        |        |
| <b>2009</b> | 31.733               | 38.885                             | 44.555  | 37.065  | 41.592  | 36.518                                     | 36.901   | 19.788                        |        |
| <b>2010</b> | 34.142               | 39.810                             | 46.435  | 38.630  | 43.858  | 36.929                                     | 36.996   | 19.890                        |        |
| <b>2011</b> | 37.976               | 43.506                             | 53.614  | 40.982  | 48.327  | 39.262                                     | 40.121   | 21.285                        |        |
| <b>2012</b> | 41.377               | 46.551                             | 58.462  | 43.297  | 52.401  | 41.724                                     | 42.314   | 23.024                        |        |
| <b>2013</b> | 43.932               | 48.943                             | 62.243  | 44.523  | 55.257  | 43.690                                     | 44.470   | 23.947                        |        |
| <b>2014</b> | 44.530               | 49.445                             | 65.635  | 44.380  | 54.757  | 43.936                                     | 44.268   | 24.085                        |        |
| <b>2015</b> | 44.432               | 46.721                             | 64.029  | 43.717  | 49.480  | 41.192                                     | 41.210   | 23.196                        |        |
| <b>2016</b> | 46.097               | 47.636                             | 65.416  | 45.528  | 49.979  | 41.755                                     | 42.025   | 23.488                        |        |
| <b>2017</b> | 47.893               | 48.865                             | 67.422  | 45.891  | 51.102  | 43.612                                     | 43.049   | 23.913                        |        |
| <b>2018</b> | 49.650               | 55.423                             | 67.537  | 47.772  | 58.752  | 52.678                                     | 50.222   | 25.317                        |        |
| <b>2019</b> | 54.919               | 61.392                             | 75.221  | 52.068  | 65.304  | 58.220                                     | 56.195   | 26.342                        |        |
| <b>2020</b> | 60.073               | 67.899                             | 80.119  | 59.596  | 70.721  | 62.965                                     | 66.207   | 27.759                        |        |
| <b>2021</b> | 65.864               | 72.674                             | 82.787  | 63.183  | 75.648  | 66.323                                     | 73.981   | 29.377                        |        |
| <b>2022</b> | 74.933               | 77.951                             | 88.362  | 68.790  | 82.094  | 71.124                                     | 78.177   | 31.432                        |        |
| <b>2023</b> | 86.007               | 88.332                             | 98.855  | 78.849  | 94.612  | 81.123                                     | 86.760   | 38.320                        |        |
| <b>2021</b> | Јануар               | 63.109                             | 72.075  | 80.477  | 62.239  | 74.905                                     | 64.788   | 75.504                        | 29.378 |
|             | Фебруар              | 62.280                             | 70.611  | 77.395  | 60.873  | 74.007                                     | 64.296   | 73.416                        | 29.384 |
|             | Март                 | 65.289                             | 72.407  | 81.897  | 63.501  | 74.959                                     | 66.571   | 73.801                        | 29.378 |
|             | Април                | 64.948                             | 73.479  | 87.854  | 62.995  | 75.390                                     | 66.065   | 75.033                        | 29.374 |
|             | Мај                  | 65.025                             | 73.277  | 82.013  | 62.783  | 76.916                                     | 66.105   | 75.897                        | 29.391 |
|             | Јун                  | 65.070                             | 72.212  | 81.627  | 62.943  | 76.093                                     | 66.770   | 71.865                        | 29.384 |
|             | Јул                  | 64.731                             | 72.265  | 82.791  | 62.522  | 75.432                                     | 66.021   | 72.997                        | 29.375 |
|             | Август               | 64.639                             | 72.113  | 82.823  | 63.144  | 75.463                                     | 66.234   | 71.890                        | 29.368 |
|             | Септембар            | 65.218                             | 72.235  | 82.344  | 62.471  | 75.556                                     | 66.401   | 72.892                        | 29.372 |
|             | Октобар              | 66.048                             | 72.296  | 81.383  | 61.882  | 75.501                                     | 66.318   | 74.068                        | 29.383 |
|             | Новембар             | 69.136                             | 74.575  | 85.960  | 66.030  | 76.949                                     | 68.121   | 75.591                        | 29.374 |
|             | Децембар             | 74.629                             | 74.526  | 86.891  | 66.774  | 76.603                                     | 68.130   | 74.857                        | 29.365 |
| <b>2022</b> | Јануар               | 70.920                             | 78.155  | 85.192  | 67.240  | 83.146                                     | 69.749   | 81.620                        | 30.978 |
|             | Фебруар              | 70.605                             | 77.179  | 83.630  | 66.167  | 82.587                                     | 69.646   | 79.777                        | 30.977 |
|             | Март                 | 74.664                             | 79.229  | 96.092  | 69.139  | 81.568                                     | 71.444   | 79.068                        | 30.974 |
|             | Април                | 73.012                             | 77.886  | 86.149  | 67.981  | 83.115                                     | 70.431   | 79.067                        | 30.973 |
|             | Мај                  | 74.168                             | 78.673  | 88.699  | 68.997  | 82.949                                     | 71.642   | 79.410                        | 30.989 |
|             | Јун                  | 74.302                             | 77.192  | 86.969  | 67.879  | 81.799                                     | 71.563   | 76.192                        | 30.974 |
|             | Јул                  | 73.114                             | 76.123  | 86.397  | 66.642  | 81.195                                     | 68.771   | 76.037                        | 30.965 |
|             | Август               | 75.282                             | 78.285  | 90.105  | 69.881  | 81.409                                     | 72.126   | 77.830                        | 30.952 |
|             | Септембар            | 74.981                             | 77.302  | 88.413  | 68.427  | 81.279                                     | 71.237   | 76.506                        | 30.960 |
|             | Октобар              | 75.353                             | 77.381  | 88.552  | 67.850  | 81.556                                     | 71.073   | 76.601                        | 30.973 |
|             | Новембар             | 78.326                             | 78.530  | 88.860  | 70.464  | 82.382                                     | 72.867   | 77.610                        | 33.742 |
|             | Децембар             | 84.227                             | 79.491  | 91.279  | 74.849  | 82.189                                     | 72.905   | 78.487                        | 33.731 |
| <b>2023</b> | Јануар               | 82.769                             | 87.313  | 92.849  | 78.125  | 95.046                                     | 79.122   | 87.813                        | 37.809 |
|             | Фебруар              | 81.359                             | 85.633  | 91.807  | 75.416  | 93.722                                     | 77.978   | 85.341                        | 37.813 |
|             | Март                 | 85.485                             | 87.096  | 96.228  | 79.004  | 93.165                                     | 80.284   | 85.670                        | 37.809 |
|             | Април                | 83.812                             | 88.385  | 104.591                                       | 76.373  | 95.116                                     | 78.231   | 87.178                        | 37.807 |
|             | Мај                  | 86.220                             | 88.640  | 99.387  | 80.879  | 94.216                                     | 80.913   | 87.557                        | 37.821 |
|             | Јун                  | 85.539                             | 87.063  | 97.198  | 77.819  | 93.607                                     | 80.192   | 85.060                        | 37.811 |
|             | Јул                  | 83.781                             | 85.730  | 96.804  | 76.654  | 93.208                                     | 76.423   | 84.474                        | 37.798 |
|             | Август               | 86.112                             | 88.592  | 100.845                                       | 80.525  | 94.837                                     | 80.664   | 86.200                        | 37.786 |
|             | Септембар            | 85.066                             | 88.537  | 96.880  | 76.721  | 95.105                                     | 84.122   | 86.127                        | 37.797 |
|             | Октобар              | 86.738                             | 89.543  | 99.124  | 79.363  | 95.057                                     | 84.515   | 87.456                        | 39.874 |
|             | Новембар             | 89.956                             | 91.144  | 103.693                                       | 80.444  | 96.023                                     | 85.836   | 88.620                        | 39.861 |
|             | Децембар             | 95.093                             | 92.234  | 106.987                                       | 84.822  | 96.229                                     | 85.635   | 89.379                        | 39.850 |
| <b>2024</b> | Јануар               | 95.836                             | 101.419                                       | 110.650                                       | 92.405  | 108.819                                    | 92.793   | 100.370                       | 45.742 |
|             | Фебруар              | 94.125                             | 98.886  | 105.635                                       | 88.183  | 106.763                                    | 92.360   | 97.510                        | 45.740 |

<sup>1</sup> Од јануара 2009. године Републички завод за статистику је проширио обухват јединица посматрања. Поред зарада исплаћених запосленима код правних лица, при израчунавању просечних зарада, узимају се у обзир и зараде исплаћене запосленима код предузетника (физичких лица), а од јануара 2018. просечна зарада се рачуна на основу података из евиденције ПУ. <sup>2</sup> У јануару сваке године исплаћује се половина зараде. <sup>3</sup> Од 2012. године са подацима за професионална војна лица.

Извор: РЗС, РФПИО

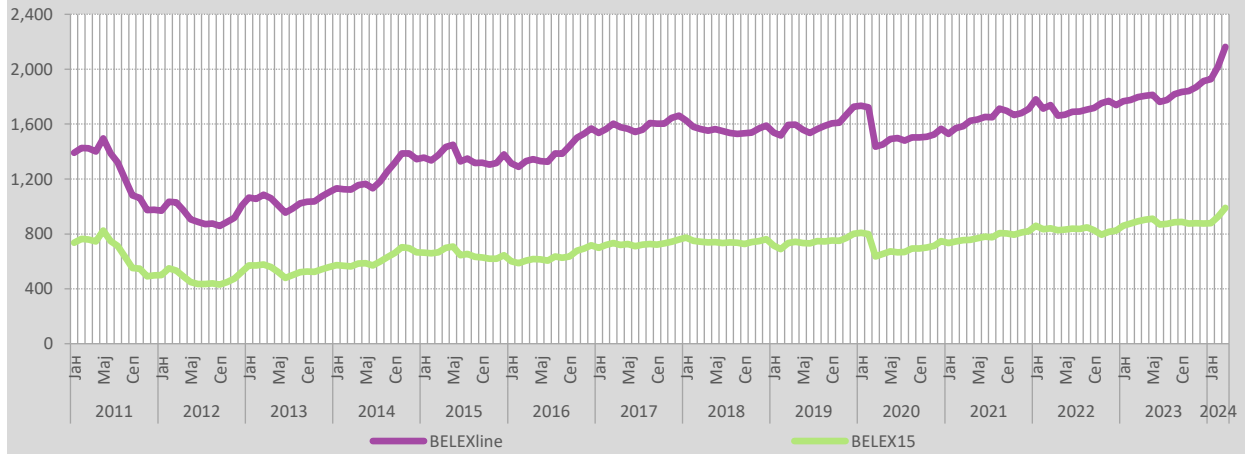
Табела 16. Просечне нето зараде и просечне пензије, међугодишње реалне стопе раста

|             | Просечна нето зарада | Просечна нето зарада, јавни сектор | Просечна нето зарада, јавна државна предузећа | Просечна нето зарада, јавна локална предузећа | Просечна нето зарада, администрација, сви нивои | Просечна нето зарада, образовање и култура | Просечна нето зарада, здравствени и социјални рад | Просечна пензија |      |
|-------------|----------------------|------------------------------------|---|---|---|--|---|------------------|------|
| <b>2001</b> | 16,5                 | -                                  | -   | -   | -   | -  | -   | 17,9             |      |
| <b>2002</b> | 29,9                 | -                                  | -   | -   | -   | -  | -   | 16,8             |      |
| <b>2003</b> | 13,6                 | 15,1                               | 10,7  | 24,9  | 17,0  | 20,7                                       | 11,8  | 9,7              |      |
| <b>2004</b> | 10,1                 | 7,4                                | 6,3   | 11,6  | 5,0   | 6,0  | 9,5   | 5,9              |      |
| <b>2005</b> | 6,4                  | 1,7                                | -0,2  | 1,9   | 5,0   | 5,4  | -0,3  | 4,2              |      |
| <b>2006</b> | 11,4                 | 8,2                                | 11,1  | 3,0   | 9,2   | 7,2  | 9,5   | 2,9              |      |
| <b>2007</b> | 19,5                 | 20,0                               | 20,6  | 8,8   | 15,2  | 19,5                                       | 28,6  | 4,7              |      |
| <b>2008</b> | 3,9                  | 1,4                                | 0,0   | 1,5   | 0,3   | 4,9  | 0,3   | 14,3             |      |
| <b>2009</b> | 0,2                  | -4,0                               | -2,6  | -2,7  | -5,5  | -4,1                                       | -3,8  | 3,2              |      |
| <b>2010</b> | 0,7                  | -4,1                               | -2,4  | -2,4  | -1,3  | -5,3                                       | -6,1  | -5,9             |      |
| <b>2011</b> | 0,2                  | -1,5                               | 4,0   | -4,4  | -0,7  | -4,2                                       | -2,3  | -3,6             |      |
| <b>2012</b> | 1,1                  | -0,7                               | 1,2   | -2,0  | 0,6   | -1,4                                       | -2,2  | -2,2             |      |
| <b>2013</b> | -1,5                 | -2,5                               | -1,2  | -4,6  | -2,2  | -2,9                                       | -2,5  | -3,5             |      |
| <b>2014</b> | -1,5                 | -1,8                               | 2,5   | -3,1  | -3,7  | -2,3                                       | -3,3  | -2,3             |      |
| <b>2015</b> | -2,1                 | -7,3                               | -4,3  | -3,3  | -11,3   | -8,0                                       | -8,6  | -5,5             |      |
| <b>2016</b> | 2,5                  | 0,7                                | 1,0   | 2,9   | -0,2  | 0,2  | 0,8   | 0,1              |      |
| <b>2017</b> | 0,9                  | -0,4                               | 0,1   | -2,1  | -0,7  | 1,4  | -0,5  | -1,2             |      |
| <b>2018</b> | 4,4                  | 4,8                                | 0,8   | 3,7   | 5,4   | 6,1  | 7,3   | 3,8              |      |
| <b>2019</b> | 8,5                  | 8,9                                | 9,5   | 7,2   | 9,3   | 8,7  | 10,0  | 2,2              |      |
| <b>2020</b> | 7,7                  | 8,9                                | 4,8   | 12,7  | 6,6   | 6,4  | 16,0  | 3,8              |      |
| <b>2021</b> | 5,4                  | 2,9                                | -0,6  | 1,9   | 2,9   | 1,3  | 7,4   | 1,7              |      |
| <b>2022</b> | 1,7                  | -4,1                               | -4,6  | -2,7  | -3,0  | -4,2                                       | -5,6  | -4,4             |      |
| <b>2023</b> | 2,4                  | 1,1                                | -0,2  | 2,3   | 2,8   | 1,7  | -1,0  | 8,7              |      |
| 2021        | Јануар               | 4,2                                | 4,9   | -4,6  | 1,1   | 3,4  | 2,0   | 18,6             | 4,7  |
|             | Фебруар              | 5,8                                | 5,4   | -0,7  | 2,9   | 2,7  | 2,7   | 17,1             | 4,6  |
|             | Март                 | 7,5                                | 6,6   | -5,1  | 6,0   | 5,8  | 5,5   | 18,7             | 4,0  |
|             | Април                | 7,2                                | 5,0   | 6,0   | 3,6   | 3,1  | 3,4   | 8,7              | 3,0  |
|             | Мај                  | 6,6                                | 4,7   | 1,7   | 1,9   | 5,1  | 2,0   | 10,1             | 2,2  |
|             | Јун                  | 5,4                                | 3,7   | 0,6   | 3,4   | 3,9  | 2,3   | 7,2              | 2,4  |
|             | Јул                  | 4,4                                | 2,7   | -1,2  | 1,4   | 4,4  | -0,2  | 6,5              | 2,4  |
|             | Август               | 5,9                                | 4,0   | 1,7   | 3,9   | 4,1  | 3,7   | 5,8              | 1,4  |
|             | Септембар            | 3,3                                | 1,0   | -2,2  | 0,2   | 1,8  | 0,0   | 3,7              | 0,1  |
|             | Октобар              | 3,1                                | -0,3  | -3,6  | -2,1  | 0,9  | -1,4  | 2,4              | -0,7 |
|             | Новембар             | 5,6                                | 0,8   | 1,3   | 3,0   | 1,1  | -1,0  | 1,0              | -1,6 |
|             | Децембар             | 4,6                                | -3,8  | -1,9  | -2,8  | -2,6                                       | -4,0  | -6,5             | -1,9 |
| 2022        | Јануар               | 3,9                                | 0,2   | -2,2  | -0,2  | 2,6  | -0,5  | -0,1             | -2,5 |
|             | Фебруар              | 4,2                                | 0,5   | -0,7  | -0,1  | 2,6  | -0,4  | -0,1             | -3,1 |
|             | Март                 | 4,9                                | 0,3   | 7,5   | -0,2  | -0,3                                       | -1,6  | -1,8             | -3,4 |
|             | Април                | 2,6                                | -3,3  | -10,5   | -1,5  | 0,6  | -2,7  | -3,9             | -3,8 |
|             | Мај                  | 3,4                                | -2,8  | -2,0  | -0,5  | -2,3                                       | -1,8  | -5,2             | -4,5 |
|             | Јун                  | 2,1                                | -4,5  | -4,8  | -3,6  | -3,9                                       | -4,2  | -5,3             | -5,8 |
|             | Јул                  | 0,2                                | -6,6  | -7,5  | -5,5  | -4,6                                       | -7,7  | -7,7             | -6,5 |
|             | Август               | 2,9                                | -4,1  | -3,9  | -2,2  | -4,7                                       | -3,8  | -4,4             | -6,9 |
|             | Септембар            | 0,9                                | -6,1  | -5,8  | -3,9  | -5,6                                       | -5,9  | -7,9             | -7,5 |
|             | Октобар              | -0,8                               | -6,9  | -5,4  | -4,7  | -6,1                                       | -6,8  | -10,1            | -8,3 |
|             | Новембар             | -1,6                               | -8,5  | -10,2   | -7,3  | -7,0                                       | -7,1  | -10,8            | -0,2 |
|             | Децембар             | -1,9                               | -7,3  | -8,7  | -2,6  | -6,8                                       | -7,0  | -8,9             | -0,2 |
| 2023        | Јануар               | 0,8                                | -3,5  | -5,9  | 0,3   | -1,3                                       | -2,0  | -7,1             | 5,4  |
|             | Фебруар              | -0,8                               | -4,4  | -5,4  | -1,8  | -2,3                                       | -3,6  | -7,9             | 5,1  |
|             | Март                 | -1,5                               | -5,4  | -13,8   | -1,7  | -1,7                                       | -3,3  | -6,8             | 5,0  |
|             | Април                | -0,3                               | -1,4  | 5,5   | -2,4  | -0,6                                       | -3,5  | -4,2             | 6,1  |
|             | Мај                  | 1,2                                | -1,9  | -2,4  | 2,1   | -1,1                                       | -1,6  | -4,0             | 6,3  |
|             | Јун                  | 1,2                                | -0,8  | -1,7  | 0,8   | 0,6  | -1,4  | -1,8             | 7,4  |
|             | Јул                  | 1,9                                | 0,1   | -0,4  | 2,2   | 2,0  | -1,2  | -1,2             | 8,5  |
|             | Август               | 2,6                                | 1,5   | 0,4   | 3,3   | 4,5  | 0,3   | -0,7             | 9,5  |
|             | Септембар            | 3,0                                | 3,9   | -0,6  | 1,7   | 6,2  | 7,2   | 2,2              | 10,8 |
|             | Октобар              | 6,1                                | 6,7   | 3,2   | 7,8   | 7,4  | 9,6   | 5,2              | 18,7 |
|             | Новембар             | 6,3                                | 7,5   | 8,0   | 5,7   | 7,9  | 9,1   | 5,7              | 9,4  |
|             | Децембар             | 4,9                                | 7,8   | 8,9   | 5,3   | 8,8  | 9,2   | 5,8              | 9,8  |
| 2024        | Јануар               | 8,8                                | 9,2   | 12,0  | 11,2  | 7,6  | 10,2  | 7,4              | 13,7 |
|             | Фебруар              | 9,6                                | 9,4   | 9,0   | 10,7  | 7,9  | 12,2  | 8,2              | 14,6 |

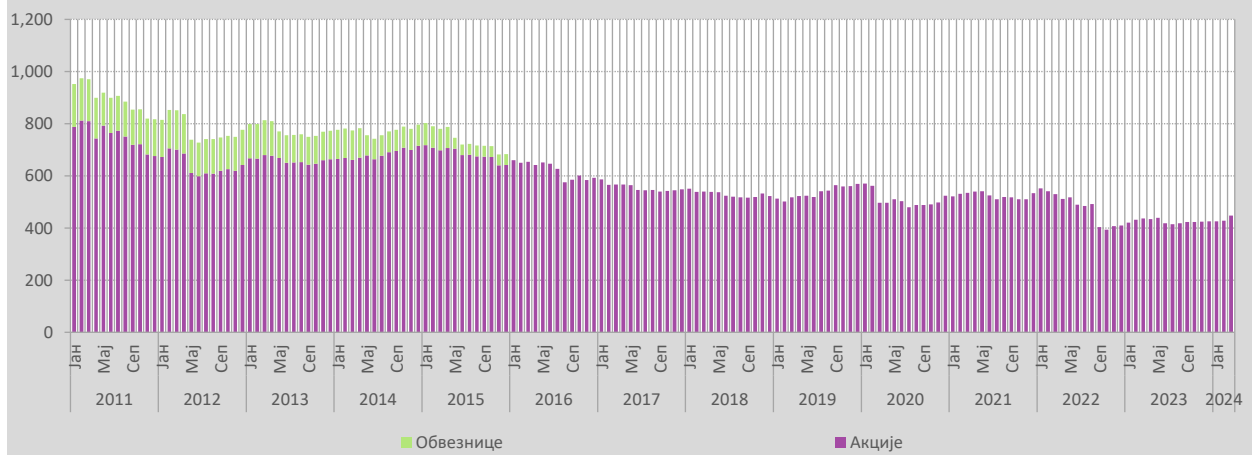
Извор: РЗС, РФПИО



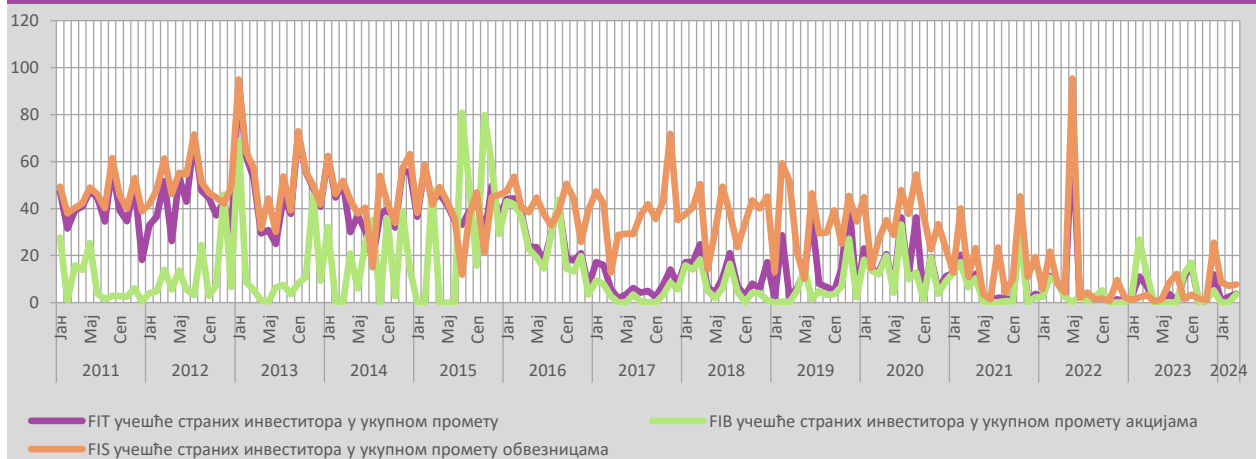
### Кретање индекса Београдске берзе



### Тржишна капитализација Београдске берзе, у млрд динара



### Учешће страних инвеститора у берзанском трговању, у %

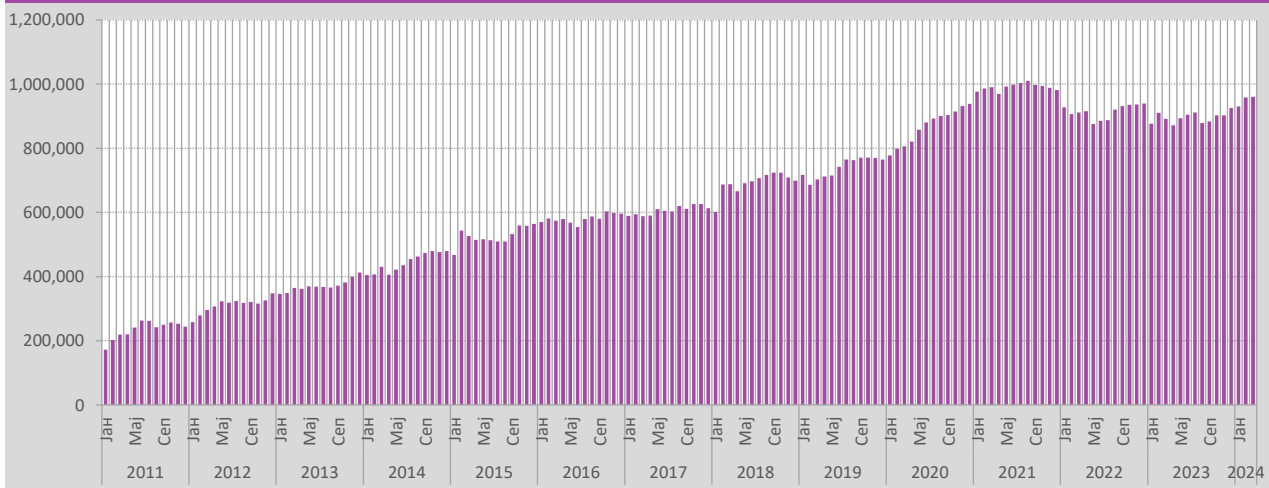


**Табела 17. Промет хартија од вредности на Београдској берзи**

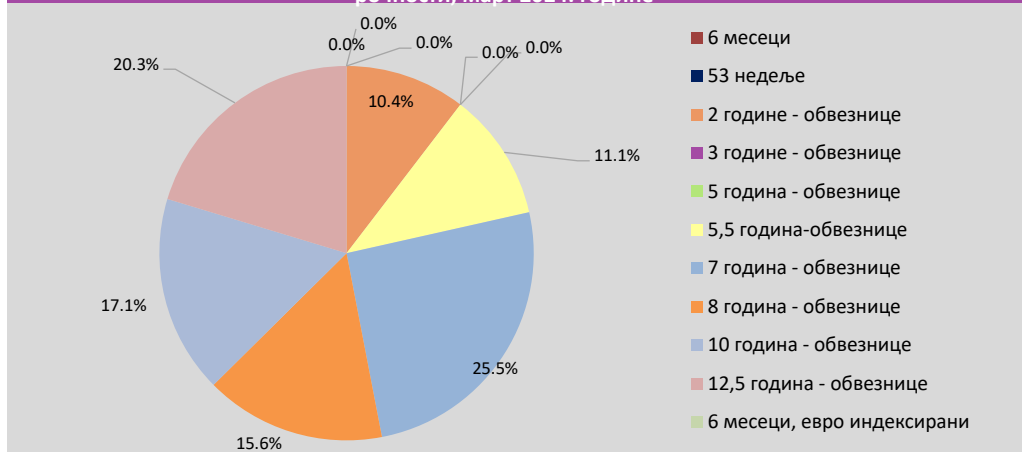
|               | Број трансакција |            | У мил. динара |            | Стопе раста промета  |                      |                          |
|---------------|------------------|------------|---------------|------------|----------------------|----------------------|--------------------------|
|               | I-III 2023       | I-III 2024 | I-III 2023    | I-III 2024 | III 2024<br>XII 2023 | III 2024<br>III 2023 | I-III 2024<br>I-III 2023 |
| Укупан промет | 5.969            | 4.804      | 3.151         | 7.906      | 391,1%               | 560,1%               | 150,9%                   |
| Обвезнице РС  | 1.080            | 1.193      | 2.288         | 6.843      | 591,5%               | 1344,0%              | 199,1%                   |
| Акције        | 4.889            | 3.611      | 863           | 1.063      | -6,4%                | -26,3%               | 23,2%                    |

Извор: Београдска берза

**Стање дуга по основу емисије државних хартија од вредности, у мил. дин.**



**Структура дуга по основу емисије државних хартија од вредности, по рочности, март 2024. године**



**Табела 18. Аукције државних хартија од вредности Републике Србије**

| Датум аукције | Тромесечни    |         |                          | Датум аукције | Шестомесечни  |         |                          | Датум аукције | Дванаестомесечни |        |                          | Датум аукције | Педесеттонедељни |         |                          |
|---------------|---------------|---------|--------------------------|---------------|---------------|---------|--------------------------|---------------|------------------|--------|--------------------------|---------------|------------------|---------|--------------------------|
|               | Понуда        | Тражња  | Просечна дисконтна стопа |               | Понуда        | Тражња  | Просечна дисконтна стопа |               | Понуда           | Тражња | Просечна дисконтна стопа |               | Понуда           | Тражња  | Просечна дисконтна стопа |
|               | У мил. динара |         |                          |               | У мил. динара |         |                          |               | У мил. динара    |        |                          |               | У мил. динара    |         |                          |
| 2004          | 15.500        | 15.555  | 21,26%                   | 2004          | 2.700         | 2.374   | 21,84%                   | 2004          | -                | -      | -                        | 2004          | -                | -       | -                        |
| 2005          | 24.900        | 40.598  | 17,03%                   | 2005          | 2.980         | 5.756   | 18,26%                   | 2005          | -                | -      | -                        | 2005          | -                | -       | -                        |
| 2006          | 19.200        | 26.982  | 13,42%                   | 2006          | -             | -       | -                        | 2006          | -                | -      | -                        | 2006          | -                | -       | -                        |
| 2007          | 16.100        | 20.720  | 6,39%                    | 2007          | -             | -       | -                        | 2007          | -                | -      | -                        | 2007          | -                | -       | -                        |
| 2008          | 10.740        | 9.420   | 5,19%                    | 2008          | -             | -       | -                        | 2008          | -                | -      | -                        | 2008          | -                | -       | -                        |
| 2009          | 148.000       | 216.542 | 13,40%                   | 2009          | 64.000        | 89.261  | 11,90%                   | 2009          | 18.000           | 29.724 | 11,80%                   | 2009          | -                | -       | -                        |
| 2010          | 71.000        | 80.649  | 10,68%                   | 2010          | 145.000       | 158.726 | 10,80%                   | 2010          | 89.000           | 97.452 | 11,30%                   | 2010          | -                | -       | -                        |
| 2011          | 53.000        | 76.305  | 12,73%                   | 2011          | 66.000        | 101.898 | 12,58%                   | 2011          | 11.000           | 27.970 | 14,24%                   | 2011          | 120.974          | 136.710 | 12,89%                   |
| 2012          | 29.000        | 30.817  | 12,44%                   | 2012          | 56.000        | 50.747  | 11,89%                   | 2012          | -                | -      | -                        | 2012          | 139.122          | 169.351 | 13,16%                   |
| 2013          | 36.000        | 63.511  | 9,49%                    | 2013          | 21.000        | 41.782  | 9,37%                    | 2013          | -                | -      | -                        | 2013          | 112.599          | 228.875 | 9,91%                    |
| 2014          | 29.000        | 37.610  | 7,24%                    | 2014          | 19.000        | 23.482  | 7,50%                    | 2014          | -                | -      | -                        | 2014          | 107.356          | 108.606 | 8,44%                    |
| 2015          | 24.000        | 37.772  | 5,17%                    | 2015          | 15.000        | 28.396  | 4,83%                    | 2015          | -                | -      | -                        | 2015          | 117.981          | 116.408 | 6,55%                    |
| 2016          | 6.000         | 7.263   | 2,77%                    | 2016          | 6.000         | 5.933   | 2,95%                    | 2016          | -                | -      | -                        | 2016          | 85.000           | 71.366  | 3,80%                    |
| 2017          | -             | -       | -                        | 2017          | 3.000         | 1.000   | 2,64%                    | 2017          | -                | -      | -                        | 2017          | 10.000           | 3.091   | 3,48%                    |
| 2018          | -             | -       | -                        | 2018          | -             | -       | -                        | 2018          | -                | -      | -                        | 2018          | -                | -       | -                        |
| 2019          | -             | -       | -                        | 2019          | -             | -       | -                        | 2019          | -                | -      | -                        | 2019          | -                | -       | -                        |
| 2020          | -             | -       | -                        | 2020          | -             | -       | -                        | 2020          | -                | -      | -                        | 2020          | 40.616           | 36.520  | 1,80%                    |
| 2021          | -             | -       | -                        | 2021          | -             | -       | -                        | 2021          | -                | -      | -                        | 2021          | -                | -       | -                        |
| 2022          | -             | -       | -                        | 2022          | -             | -       | -                        | 2022          | 33.000           | 33.017 | 3,90%                    | 2022          | -                | -       | -                        |
| 2023          | -             | -       | -                        | 2023          | -             | -       | -                        | 2023          | -                | -      | -                        | 2023          | -                | -       | -                        |
| 2024          | -             | -       | -                        | 2024          | -             | -       | -                        | 2024          | -                | -      | -                        | 2024          | -                | -       | -                        |

| Датум аукције | Осамнаестомесечни |         |                          | Датум аукције | Двадесетчетворомесечни |        |                          | Датум аукције | Двагодишње обвезнице |         |                          | Датум аукције | Трогодишње обвезнице |         |                          |
|---------------|-------------------|---------|--------------------------|---------------|------------------------|--------|--------------------------|---------------|----------------------|---------|--------------------------|---------------|----------------------|---------|--------------------------|
|               | Понуда            | Тражња  | Просечна дисконтна стопа |               | Понуда                 | Тражња | Просечна дисконтна стопа |               | Понуда               | Тражња  | Просечна дисконтна стопа |               | Понуда               | Тражња  | Просечна дисконтна стопа |
|               | У мил. динара     |         |                          |               | У мил. динара          |        |                          |               | У мил. динара        |         |                          |               | У мил. динара        |         |                          |
| 2010          | 24.000            | 33.554  | 11,84%                   | 2010          | 15.000                 | 6.315  | 13,60%                   | 2010          | -                    | -       | -                        | 2010          | -                    | -       | -                        |
| 2011          | 103.583           | 106.947 | 13,19%                   | 2011          | 70.613                 | 55.299 | 13,22%                   | 2011          | -                    | -       | -                        | 2011          | 98.645               | 18.693  | 14,48%                   |
| 2012          | 99.421            | 85.458  | 13,71%                   | 2012          | 56.849                 | 34.651 | 13,48%                   | 2012          | -                    | -       | -                        | 2012          | 126.252              | 69.367  | 15,19%                   |
| 2013          | -                 | -       | -                        | 2013          | -                      | -      | -                        | 2013          | 75.000               | 93.318  | 10,75%                   | 2013          | 84.678               | 97.822  | 10,93%                   |
| 2014          | -                 | -       | -                        | 2014          | -                      | -      | -                        | 2014          | 60.000               | 73.000  | 9,18%                    | 2014          | 75.596               | 93.987  | 10,11%                   |
| 2015          | -                 | -       | -                        | 2015          | -                      | -      | -                        | 2015          | 75.000               | 106.586 | 7,27%                    | 2015          | 138.893              | 120.307 | 8,17%                    |
| 2016          | -                 | -       | -                        | 2016          | -                      | -      | -                        | 2016          | 72.100               | 44.359  | 4,73%                    | 2016          | 347.681              | 143.349 | 5,20%                    |
| 2017          | -                 | -       | -                        | 2017          | -                      | -      | -                        | 2017          | 87.268               | 53.360  | 4,58%                    | 2017          | 511.559              | 103.865 | 4,86%                    |
| 2018          | -                 | -       | -                        | 2018          | -                      | -      | -                        | 2018          | -                    | -       | -                        | 2018          | 39.757               | 25.813  | 3,84%                    |
| 2019          | -                 | -       | -                        | 2019          | -                      | -      | -                        | 2019          | -                    | -       | -                        | 2019          | 278.851              | 105.116 | 3,64%                    |
| 2020          | -                 | -       | -                        | 2020          | -                      | -      | -                        | 2020          | 107.866              | 57.884  | 2,02%                    | 2020          | 58.267               | 55.802  | 2,15%                    |
| 2021          | -                 | -       | -                        | 2021          | -                      | -      | -                        | 2021          | 50.860               | 48.003  | 1,59%                    | 2021          | -                    | -       | -                        |
| 2022          | -                 | -       | -                        | 2022          | -                      | -      | -                        | 2022          | 207.062              | 71.228  | 3,36%                    | 2022          | -                    | -       | -                        |
| 2023          | -                 | -       | -                        | 2023          | -                      | -      | -                        | 2023          | 294.501              | 149.056 | 5,48%                    | 2023          | -                    | -       | -                        |
| 2024          | -                 | -       | -                        | 2024          | -                      | -      | -                        | 2024          | -                    | -       | -                        | 2024          | -                    | -       | -                        |

Табела 18. (наставак) Аукције државних хартија од вредности Републике Србије

| Петогодишње обвезнице |               |         |                          | Петогодишње обвезнице |               |        |                          | Седмогодишње обвезнице |               |         |                          | Осмогодишње обвезнице |               |        |                          |
|-----------------------|---------------|---------|--------------------------|-----------------------|---------------|--------|--------------------------|------------------------|---------------|---------|--------------------------|-----------------------|---------------|--------|--------------------------|
| Датум аукције         | Понуда        | Тражња  | Просечна дисконтна стопа | Датум аукције         | Понуда        | Тражња | Просечна дисконтна стопа | Датум аукције          | Понуда        | Тражња  | Просечна дисконтна стопа | Датум аукције         | Понуда        | Тражња | Просечна дисконтна стопа |
|                       | У мил. динара |         |                          |                       | У мил. динара |        |                          |                        | У мил. динара |         |                          |                       | У мил. динара |        |                          |
| 2012                  | 11.000        | 12.339  | 14,82%                   | 2012                  | -             | -      | -                        | 2012                   | -             | -       | -                        | 2012                  | -             | -      | -                        |
| 2013                  | 20.000        | 22.607  | 11,51%                   | 2013                  | -             | -      | -                        | 2013                   | 13.000        | 8.476   | 12,63%                   | 2013                  | -             | -      | -                        |
| 2014                  | 31.871        | 18.333  | 11,03%                   | 2014                  | -             | -      | -                        | 2014                   | 56.566        | 59.831  | 12,03%                   | 2014                  | -             | -      | -                        |
| 2015                  | 20.000        | 18.342  | 6,50%                    | 2015                  | -             | -      | -                        | 2015                   | 60.862        | 66.172  | 11,55%                   | 2015                  | -             | -      | -                        |
| 2016                  | -             | -       | -                        | 2016                  | -             | -      | -                        | 2016                   | 191.677       | 74.555  | 5,81%                    | 2016                  | -             | -      | -                        |
| 2017                  | -             | -       | -                        | 2017                  | -             | -      | -                        | 2017                   | 206.063       | 93.602  | 5,49%                    | 2017                  | -             | -      | -                        |
| 2018                  | 717.144       | 141.813 | 4,07%                    | 2018                  | -             | -      | -                        | 2018                   | -             | -       | -                        | 2018                  | -             | -      | -                        |
| 2019                  | 29.417        | 21.160  | 3,13%                    | 2019                  | -             | -      | -                        | 2019                   | 967.248       | 187.302 | 4,02%                    | 2019                  | -             | -      | -                        |
| 2020                  | -             | -       | -                        | 2020                  | 664.814       | 99.604 | 2,61%                    | 2020                   | -             | -       | -                        | 2020                  | -             | -      | -                        |
| 2021                  | -             | -       | -                        | 2021                  | 545.876       | 59.246 | 2,19%                    | 2021                   | -             | -       | -                        | 2021                  | -             | -      | -                        |
| 2022                  | -             | -       | -                        | 2022                  | -             | -      | -                        | 2022                   | -             | -       | -                        | 2022                  | -             | -      | -                        |
| 2023                  | -             | -       | -                        | 2023                  | -             | -      | -                        | 2023                   | -             | -       | -                        | 2023                  | 200.805       | 60.591 | 6,35%                    |
| 2024                  | -             | -       | -                        | 2024                  | -             | -      | -                        | 2024                   | -             | -       | -                        | 2024                  | -             | -      | -                        |
| -                     | -             | -       | -                        | -                     | -             | -      | -                        | -                      | -             | -       | -                        | 18-01-2024            | 67.566        | 63.284 | 6,15%                    |
| -                     | -             | -       | -                        | -                     | -             | -      | -                        | -                      | -             | -       | -                        | 05-02-2024            | 44.419        | 42.941 | 6,12%                    |
| -                     | -             | -       | -                        | -                     | -             | -      | -                        | -                      | -             | -       | -                        | 05-03-2024            | 2.878         | 6.974  | 6,00%                    |

| Десетогодишње обвезнице |               |         |                          | Дванаестоипогодишње обвезнице |               |         |                          | Шестомесечни - евро индексирани |               |        |                          |
|-------------------------|---------------|---------|--------------------------|-------------------------------|---------------|---------|--------------------------|---------------------------------|---------------|--------|--------------------------|
| Датум аукције           | Понуда        | Тражња  | Просечна дисконтна стопа | Датум аукције                 | Понуда        | Тражња  | Просечна дисконтна стопа | Датум аукције                   | Понуда        | Тражња | Просечна дисконтна стопа |
|                         | У мил. динара |         |                          |                               | У мил. динара |         |                          |                                 | У мил. динара |        |                          |
| 2010                    | -             | -       | -                        | 2010                          | -             | -       | -                        | 2010                            | 63.190        | 78.149 | 105,25%                  |
| 2011                    | -             | -       | -                        | 2011                          | -             | -       | -                        | 2011                            | -             | -      | -                        |
| 2012                    | -             | -       | -                        | 2012                          | -             | -       | -                        | 2012                            | -             | -      | -                        |
| 2013                    | -             | -       | -                        | 2013                          | -             | -       | -                        | 2013                            | -             | -      | -                        |
| 2014                    | 10.000        | 12.726  | 12,99%                   | 2014                          | -             | -       | -                        | 2014                            | -             | -      | -                        |
| 2015                    | -             | -       | -                        | 2015                          | -             | -       | -                        | 2015                            | -             | -      | -                        |
| 2016                    | -             | -       | -                        | 2016                          | -             | -       | -                        | 2016                            | -             | -      | -                        |
| 2017                    | -             | -       | -                        | 2017                          | -             | -       | -                        | 2017                            | -             | -      | -                        |
| 2018                    | 403.780       | 156.370 | 5,09%                    | 2018                          | -             | -       | -                        | 2018                            | -             | -      | -                        |
| 2019                    | -             | -       | -                        | 2019                          | -             | -       | -                        | 2019                            | -             | -      | -                        |
| 2020                    | -             | -       | -                        | 2020                          | 557.573       | 198.401 | 3,86%                    | 2020                            | -             | -      | -                        |
| 2021                    | 10.000        | 12.301  | 2,50%                    | 2021                          | 210.290       | 84.754  | 3,43%                    | 2021                            | -             | -      | -                        |
| 2022                    | 66.864        | 30.653  | 6,77%                    | 2022                          | -             | -       | -                        | 2022                            | -             | -      | -                        |
| 2023                    | 22.737        | 26.475  | 5,43%                    | 2023                          | 149.471       | 67.709  | 6,75%                    | 2023                            | -             | -      | -                        |
| 2024                    | -             | -       | -                        | 2024                          | -             | -       | -                        | 2024                            | -             | -      | -                        |
| -                       | -             | -       | -                        | -                             | -             | -       | -                        | -                               | -             | -      | -                        |

## ФИСКАЛНА КРЕТАЊА

---



Табела 1: Консолидовани биланс државе у периоду од 2005-2024. године, у мил. динара

|  | 2005             | 2006             | 2007               | 2008               | 2009               | 2010               | 2011               | 2012               |
|--|------------------|------------------|--------------------|--------------------|--------------------|--------------------|--------------------|--------------------|
|  | Укупно           | Укупно           | Укупно             | Укупно             | Укупно             | Укупно             | Укупно             | Укупно             |
| <b>I ЈАВНИ ПРИХОДИ (са донацијама)</b>     | <b>755,987.1</b> | <b>906,443.6</b> | <b>1,046,843.8</b> | <b>1,193,462.6</b> | <b>1,200,776.7</b> | <b>1,278,434.7</b> | <b>1,362,641.1</b> | <b>1,472,118.2</b> |
| 1. Текући приходи                          | 753,128.2        | 904,553.9        | 1,045,542.0        | 1,191,933.1        | 1,194,303.4        | 1,271,045.0        | 1,359,994.7        | 1,469,173.0        |
| 1.1. Порески приходи                       | 669,371.9        | 792,163.8        | 912,749.5          | 1,051,717.1        | 1,054,588.3        | 1,111,492.3        | 1,191,078.9        | 1,292,564.4        |
| Порез на доходак грађана                   | 94,282.5         | 118,591.0        | 115,772.0          | 136,450.8          | 133,481.8          | 139,051.5          | 150,824.4          | 165,261.6          |
| Порез на зараде                            | 78,762.4         | 96,823.0         | 87,387.6           | 102,309.7          | 104,311.8          | 106,653.9          | 116,598.9          | 125,799.5          |
| Остали порези на доходак                   | 15,520.1         | 21,768.1         | 28,384.4           | 34,141.2           | 29,170.0           | 32,397.6           | 34,225.5           | 39,462.1           |
| Порез на добит правних лица                | 10,307.9         | 18,313.4         | 29,686.4           | 39,006.9           | 31,213.1           | 32,593.0           | 37,806.0           | 54,779.8           |
| Порез на додату вредност                   | 216,006.9        | 225,196.6        | 265,464.6          | 301,689.3          | 296,927.2          | 319,369.4          | 342,445.7          | 367,471.8          |
| ПДВ у земљи                                | 70,440.9         | 68,494.3         | 81,678.2           | 88,699.2           | 120,664.9          | 109,087.4          | 113,430.7          | 114,548.3          |
| ПДВ из увоза                               | 121,680.2        | 150,235.2        | 179,238.2          | 209,067.2          | 173,349.5          | 207,649.9          | 226,367.9          | 250,453.2          |
| Други порези на добра и услуге             | 23,885.9         | 6,467.1          | 4,548.2            | 3,923.0            | 2,912.8            | 2,632.1            | 2,647.1            | 2,470.3            |
| Акцизе                                     | 71,275.2         | 86,850.1         | 98,600.6           | 110,137.0          | 134,781.1          | 152,166.6          | 170,949.1          | 181,097.4          |
| Акцизе на деривате нафте                   | 44,044.8         | 51,146.4         | 54,496.7           | 60,507.1           | 74,343.8           | 80,375.8           | 89,048.5           | 90,702.5           |
| Акцизе на дуванске прерађевине             | 19,044.5         | 26,147.0         | 34,371.9           | 39,339.9           | 50,604.0           | 60,770.6           | 69,185.8           | 76,423.8           |
| Остале акцизе                              | 8,185.9          | 9,556.7          | 9,732.0            | 10,290.0           | 9,833.3            | 11,020.1           | 12,714.8           | 13,971.0           |
| Царине                                     | 38,964.7         | 45,375.0         | 57,380.9           | 64,784.3           | 48,039.8           | 44,285.5           | 38,804.7           | 35,782.8           |
| Остали порески приходи                     | 24,192.0         | 30,282.7         | 32,820.0           | 35,567.7           | 37,072.2           | 45,979.6           | 43,542.7           | 42,605.2           |
| Доприноси                                  | 214,342.6        | 267,554.9        | 313,025.0          | 364,081.1          | 373,073.2          | 378,046.8          | 406,706.4          | 445,565.7          |
| 1.2. Непорески приходи                     | 83,756.3         | 112,390.1        | 132,792.5          | 140,216.0          | 139,715.0          | 159,552.8          | 168,915.7          | 176,608.6          |
| 2. Донације                                | 2,858.8          | 1,889.7          | 1,301.9            | 1,529.6            | 6,473.3            | 7,389.6            | 2,646.4            | 2,945.2            |
| <b>II ЈАВНИ РАСХОДИ</b>                    | <b>735,247.8</b> | <b>936,908.5</b> | <b>1,091,878.3</b> | <b>1,265,501.8</b> | <b>1,327,913.5</b> | <b>1,419,450.6</b> | <b>1,526,125.0</b> | <b>1,717,306.2</b> |
| 1. Текући расходи                          | 683,649.1        | 842,259.5        | 961,751.9          | 1,138,662.2        | 1,208,423.6        | 1,281,676.6        | 1,386,692.1        | 1,549,073.6        |
| Расходи за запослене                       | 201,406.4        | 240,533.6        | 281,038.9          | 344,481.8          | 356,113.5          | 363,083.2          | 402,611.6          | 441,341.2          |
| Куповина роба и услуга                     | 107,217.7        | 135,873.8        | 168,130.4          | 181,075.5          | 186,412.2          | 204,415.8          | 218,144.5          | 238,131.7          |
| Отплата камата                             | 17,658.9         | 29,810.7         | 17,893.5           | 16,324.3           | 22,378.0           | 34,193.2           | 44,806.4           | 68,205.7           |
| Субвенције                                 | 54,880.0         | 55,554.9         | 63,697.5           | 77,984.4           | 63,075.9           | 77,858.6           | 80,480.6           | 111,497.4          |
| Социјална помоћ и трансфери                | 285,650.3        | 360,442.1        | 409,284.3          | 496,805.4          | 555,632.2          | 579,184.2          | 608,969.2          | 652,494.6          |
| од чега: Пензије                           | 186,115.4        | 227,735.4        | 259,858.2          | 331,027.9          | 387,306.0          | 394,035.4          | 422,815.9          | 473,675.6          |
| Накнаде незапосленим лицима                | 9,575.7          | 11,889.1         | 14,694.1           | 16,718.5           | 19,348.5           | 21,865.1           | 17,573.7           | 13,772.2           |
| Накнаде за боловања                        | 6,815.5          | 6,897.2          | 4,997.4            | 6,070.7            | 6,767.0            | 6,770.1            | 6,299.8            | 7,068.8            |
| Социјална помоћ                            | 61,003.8         | 96,811.4         | 117,562.1          | 124,794.0          | 121,982.8          | 136,315.6          | 139,966.6          | 125,895.6          |
| Остали трансфери домаћинствима             | 22,139.8         | 17,108.9         | 12,172.5           | 18,194.3           | 20,228.0           | 20,197.9           | 22,313.2           | 32,082.5           |
| Остали текући расходи                      | 16,835.8         | 20,044.5         | 21,707.2           | 21,990.7           | 24,811.8           | 22,941.7           | 31,679.9           | 37,403.1           |
| 2. Капитални расходи                       | 45,866.4         | 83,226.8         | 114,155.0          | 105,906.3          | 93,270.8           | 105,105.1          | 111,150.7          | 126,328.3          |
| 3. Активирани гаранције*                   | 0.0              | 490.4            | 516.5              | 1,616.3            | 2,188.0            | 2,674.9            | 3,272.0            | 3,738.3            |
| 4. Буџетске позајмице                      | 5,732.2          | 10,931.8         | 15,454.9           | 19,317.1           | 24,031.0           | 29,993.9           | 25,010.2           | 38,165.9           |
| <b>III КОНСОЛИДОВАНИ БИЛАНС (I-II)</b>     | <b>20,739.3</b>  | <b>-30,464.9</b> | <b>-45,034.5</b>   | <b>-72,039.2</b>   | <b>-127,136.8</b>  | <b>-141,015.9</b>  | <b>-163,483.9</b>  | <b>-245,188.1</b>  |
| <b>Финансирање</b>                         |                  |                  |                    |                    |                    |                    |                    |                    |
| <b>IV ПРИМАЊА</b>                          | <b>64,377.8</b>  | <b>195,671.2</b> | <b>61,630.3</b>    | <b>70,716.3</b>    | <b>330,643.4</b>   | <b>375,412.9</b>   | <b>507,421.1</b>   | <b>607,695.7</b>   |
| 1. Приходи од приватизације                | 43,455.3         | 157,836.2        | 49,658.9           | 37,527.4           | 37,925.9           | 6,492.5            | 5,080.3            | 21,691.7           |
| 2. Примања по основу отплате датих кредита | 53.9             | 55.3             | 78.1               | 11,534.5           | 1,907.3            | 1,287.1            | 1,198.2            | 6,307.7            |
| 3. Домаће финансирање**                    | 9,066.8          | 27,149.2         | 5,683.8            | 15,475.8           | 243,196.7          | 304,777.5          | 344,472.8          | 378,118.8          |
| 4. Инострано финансирање                   | 11,801.7         | 10,630.6         | 6,209.5            | 6,178.6            | 47,613.5           | 62,855.8           | 156,669.8          | 201,577.5          |
| <b>V ИЗДАЦИ</b>                            | <b>32,449.4</b>  | <b>57,695.2</b>  | <b>38,141.8</b>    | <b>45,502.5</b>    | <b>187,091.2</b>   | <b>253,920.3</b>   | <b>305,147.1</b>   | <b>333,426.3</b>   |
| 1. Отплата главнице домаћим кредиторима*** | 30,411.9         | 27,109.3         | 32,964.1           | 32,533.9           | 176,472.1          | 229,912.0          | 276,566.6          | 269,513.9          |
| 2. Отплата главнице страним кредиторима    | 2,037.5          | 30,585.9         | 5,177.7            | 7,384.5            | 10,619.1           | 23,008.3           | 23,671.5           | 46,237.2           |
| 3. Набавка финансијске имовине             | 0.0              | 0.0              | 0.0                | 5,584.1            | 0.0                | 1,000.0            | 4,909.1            | 17,675.1           |

Табела 1: Консолидовани биланс државе у периоду од 2005-2024. године, у мил. динара, наставак

|  | 2013               | 2014               | 2015               | 2016               | 2017               | 2018               | 2019               | 2020               | 2021               | 2022               |
|--|--------------------|--------------------|--------------------|--------------------|--------------------|--------------------|--------------------|--------------------|--------------------|--------------------|
|  | Укупно             | Укупно             | Укупно****         | Укупно*****        | Укупно             | Укупно             | Укупно             | Укупно             | Укупно             | Укупно             |
| <b>I ЈАВНИ ПРИХОДИ (са донацијама)</b>     | <b>1,538,053.8</b> | <b>1,620,752.1</b> | <b>1,694,831.1</b> | <b>1,842,651.8</b> | <b>1,973,402.7</b> | <b>2,105,266.9</b> | <b>2,278,558.4</b> | <b>2,254,959.2</b> | <b>2,711,930.0</b> | <b>3,103,330.1</b> |
| 1. Текући приходи                          | 1,534,984.4        | 1,611,811.8        | 1,687,613.7        | 1,833,248.6        | 1,964,870.6        | 2,090,598.2        | 2,263,694.3        | 2,243,802.2        | 2,692,620.4        | 3,087,123.2        |
| 1.1. Порески приходи                       | 1,366,595.4        | 1,439,037.2        | 1,463,590.1        | 1,585,766.9        | 1,717,897.3        | 1,822,236.5        | 1,993,677.2        | 1,990,770.9        | 2,420,134.3        | 2,759,703.4        |
| Порез на доходак грађана                   | 156,084.8          | 146,484.4          | 146,775.3          | 155,065.4          | 167,881.6          | 179,422.9          | 203,739.5          | 204,150.1          | 255,921.4          | 302,356.1          |
| <i>Порез на зараде</i>                     | <i>116,315.0</i>   | <i>107,944.9</i>   | <i>108,930.3</i>   | <i>113,011.3</i>   | <i>122,948.6</i>   | <i>130,675.9</i>   | <i>147,529.8</i>   | <i>152,914.5</i>   | <i>194,257.7</i>   | <i>222,744.9</i>   |
| <i>Остали порези на доходак</i>            | <i>39,769.8</i>    | <i>38,539.5</i>    | <i>37,845.1</i>    | <i>42,054.1</i>    | <i>44,933.1</i>    | <i>48,747.0</i>    | <i>56,209.6</i>    | <i>51,235.6</i>    | <i>61,663.7</i>    | <i>79,611.1</i>    |
| Порез на добит правних лица                | 60,665.4           | 72,743.7           | 62,668.1           | 80,414.5           | 111,777.8          | 112,487.9          | 126,719.3          | 122,890.3          | 159,457.7          | 209,262.6          |
| Порез на додатну вредност                  | 380,624.3          | 409,564.2          | 416,056.2          | 453,502.6          | 479,266.5          | 499,828.4          | 550,563.3          | 549,290.9          | 658,932.9          | 779,466.2          |
| <i>ПДВ у земљи</i>                         | <i>110,141.4</i>   | <i>111,453.8</i>   | <i>97,286.6</i>    | <i>112,648.4</i>   | <i>86,689.7</i>    | <i>62,994.3</i>    | <i>70,092.3</i>    | <i>91,385.7</i>    | <i>87,423.7</i>    | <i>70,185.6</i>    |
| <i>ПДВ из увоза</i>                        | <i>267,844.9</i>   | <i>295,501.1</i>   | <i>315,923.6</i>   | <i>337,899.0</i>   | <i>389,424.4</i>   | <i>433,407.0</i>   | <i>476,815.7</i>   | <i>454,128.3</i>   | <i>567,521.9</i>   | <i>704,824.8</i>   |
| <i>Други порези на добра и услуге</i>      | <i>2,638.1</i>     | <i>2,609.3</i>     | <i>2,846.0</i>     | <i>2,955.2</i>     | <i>3,152.4</i>     | <i>3,427.1</i>     | <i>3,655.3</i>     | <i>3,776.9</i>     | <i>3,987.3</i>     | <i>4,455.9</i>     |
| Акцизе                                     | 204,761.0          | 212,473.5          | 235,780.7          | 265,605.9          | 279,934.3          | 290,039.3          | 306,545.7          | 306,037.0          | 330,036.8          | 337,764.7          |
| <i>Акцизе на деривате нафте</i>            | <i>107,176.2</i>   | <i>121,331.5</i>   | <i>127,371.0</i>   | <i>143,933.4</i>   | <i>147,820.9</i>   | <i>156,794.2</i>   | <i>165,326.3</i>   | <i>162,065.2</i>   | <i>182,113.8</i>   | <i>177,676.0</i>   |
| <i>Акцизе на дуванске прерађевине</i>      | <i>83,752.3</i>    | <i>77,569.0</i>    | <i>90,268.6</i>    | <i>91,766.5</i>    | <i>99,082.2</i>    | <i>99,475.9</i>    | <i>105,932.7</i>   | <i>108,605.1</i>   | <i>111,698.7</i>   | <i>120,007.1</i>   |
| <i>Остале акцизе</i>                       | <i>13,832.4</i>    | <i>13,573.0</i>    | <i>18,141.1</i>    | <i>29,906.0</i>    | <i>33,031.2</i>    | <i>33,769.2</i>    | <i>35,286.7</i>    | <i>35,366.7</i>    | <i>36,224.3</i>    | <i>40,081.6</i>    |
| Царине                                     | 32,504.3           | 31,025.8           | 33,320.9           | 36,426.7           | 39,707.9           | 43,649.6           | 48,093.1           | 51,922.2           | 61,974.9           | 79,023.1           |
| Остали порески приходи                     | 43,459.3           | 57,313.2           | 63,294.3           | 67,262.5           | 71,903.5           | 77,142.4           | 82,140.9           | 82,743.3           | 91,844.5           | 99,590.2           |
| Доприноси                                  | 488,496.3          | 509,432.5          | 505,694.6          | 527,489.3          | 567,425.6          | 619,666.0          | 675,875.5          | 673,737.0          | 861,966.2          | 952,240.6          |
| 1.2. Непорески приходи                     | 168,389.0          | 172,774.7          | 224,023.6          | 247,481.7          | 246,973.3          | 268,361.7          | 270,017.1          | 253,031.3          | 272,486.0          | 327,419.8          |
| 2. Донације                                | 3,069.5            | 8,940.3            | 7,217.4            | 9,403.2            | 8,532.1            | 14,668.7           | 14,864.1           | 11,157.0           | 19,309.6           | 16,206.8           |
| <b>II ЈАВНИ РАСХОДИ</b>                    | <b>1,750,150.4</b> | <b>1,878,878.5</b> | <b>1,843,965.5</b> | <b>1,896,659.3</b> | <b>1,921,100.1</b> | <b>2,073,041.8</b> | <b>2,289,671.9</b> | <b>2,697,744.6</b> | <b>2,971,320.5</b> | <b>3,328,175.2</b> |
| 1. Текући расходи                          | 1,622,582.0        | 1,697,194.3        | 1,696,602.7        | 1,714,883.9        | 1,745,250.3        | 1,847,242.1        | 2,001,739.5        | 2,352,868.2        | 2,445,538.3        | 2,578,745.4        |
| Расходи за запослене                       | 462,941.9          | 457,714.5          | 419,155.7          | 417,675.2          | 426,334.7          | 468,822.3          | 516,298.2          | 578,939.7          | 628,965.4          | 694,943.6          |
| Куповина роба и услуга                     | 239,431.5          | 256,776.3          | 257,553.6          | 283,573.8          | 301,597.2          | 343,378.3          | 379,254.1          | 441,003.0          | 490,320.0          | 556,997.6          |
| Отплата камата                             | 94,533.5           | 115,171.2          | 129,867.7          | 131,602.5          | 121,220.3          | 108,632.5          | 108,936.4          | 110,249.2          | 108,749.4          | 107,222.4          |
| Субвенције                                 | 101,218.1          | 117,005.6          | 134,734.4          | 112,655.5          | 113,332.1          | 109,662.1          | 121,176.1          | 251,483.5          | 206,261.5          | 160,469.9          |
| Социјална помоћ и трансфери                | 687,584.6          | 696,843.4          | 709,961.3          | 713,846.2          | 720,057.5          | 745,955.3          | 782,937.0          | 806,313.3          | 850,025.3          | 926,249.6          |
| <i>од чега: Пензије</i>                    | <i>497,765.4</i>   | <i>508,060.2</i>   | <i>490,214.3</i>   | <i>494,212.9</i>   | <i>497,845.1</i>   | <i>525,245.3</i>   | <i>559,348.9</i>   | <i>583,525.7</i>   | <i>608,693.8</i>   | <i>637,795.4</i>   |
| <i>Накнаде незапосленим лицима</i>         | <i>14,914.0</i>    | <i>12,598.9</i>    | <i>12,537.5</i>    | <i>9,813.2</i>     | <i>9,137.7</i>     | <i>8,912.5</i>     | <i>8,207.7</i>     | <i>7,575.8</i>     | <i>11,536.6</i>    | <i>7,381.5</i>     |
| <i>Накнаде за боловања</i>                 | <i>7,174.3</i>     | <i>8,768.5</i>     | <i>9,728.3</i>     | <i>10,263.5</i>    | <i>12,413.3</i>    | <i>13,627.6</i>    | <i>9,207.4</i>     | <i>11,851.4</i>    | <i>15,246.8</i>    | <i>20,025.1</i>    |
| <i>Социјална помоћ</i>                     | <i>141,511.0</i>   | <i>140,629.4</i>   | <i>166,047.7</i>   | <i>156,851.4</i>   | <i>158,606.5</i>   | <i>160,918.1</i>   | <i>165,636.6</i>   | <i>156,326.5</i>   | <i>169,275.3</i>   | <i>190,647.1</i>   |
| <i>Остали трансфери домаћинствима</i>      | <i>26,219.8</i>    | <i>26,786.4</i>    | <i>31,433.4</i>    | <i>42,705.3</i>    | <i>42,055.1</i>    | <i>37,251.9</i>    | <i>40,536.4</i>    | <i>47,033.9</i>    | <i>45,272.8</i>    | <i>70,400.5</i>    |
| Остали текући расходи                      | 36,872.5           | 53,683.2           | 45,330.0           | 55,530.7           | 62,708.4           | 70,791.5           | 93,137.8           | 164,879.5          | 161,216.6          | 132,862.2          |
| 2. Капитални расходи                       | 84,023.6           | 96,660.3           | 114,527.3          | 139,325.9          | 133,862.4          | 199,263.1          | 266,254.2          | 293,221.2          | 466,630.6          | 526,117.5          |
| 3. Активирани гаранције*                   | 7,896.8            | 29,650.8           | 30,107.3           | 39,116.9           | 28,809.2           | 19,727.4           | 10,788.0           | 7,473.4            | 7,653.0            | 17,744.7           |
| 4. Буџетске позајмице                      | 35,648.0           | 55,373.1           | 2,728.2            | 3,332.6            | 13,178.1           | 6,809.2            | 10,890.1           | 44,181.8           | 51,498.5           | 205,567.6          |
| <b>III КОНСОЛИДОВАНИ БИЛАНС (I-II)</b>     | <b>-212,096.6</b>  | <b>-258,126.4</b>  | <b>-149,134.3</b>  | <b>-54,007.5</b>   | <b>52,302.6</b>    | <b>32,225.1</b>    | <b>-11,113.5</b>   | <b>-442,785.4</b>  | <b>-259,390.5</b>  | <b>-224,845.1</b>  |
| <b>Финансирање</b>                         |                    |                    |                    |                    |                    |                    |                    |                    |                    |                    |
| <b>IV ПРИМАЊА</b>                          | <b>685,565.9</b>   | <b>647,101.4</b>   | <b>644,728.6</b>   | <b>529,234.2</b>   | <b>494,221.5</b>   | <b>441,321.0</b>   | <b>760,608.3</b>   | <b>828,888.2</b>   | <b>686,278.7</b>   | <b>659,095.2</b>   |
| 1. Приходи од приватизације                | 2,797.4            | 1,747.5            | 939.6              | 5,236.3            | 3,732.0            | 3,397.4            | 45,892.8           | 49,614.4           | 1,194.1            | 5,834.5            |
| 2. Примана по основу отплате датих кредита | 2,944.3            | 2,562.7            | 2,864.1            | 2,505.8            | 3,473.1            | 19,500.6           | 39,400.2           | 23,838.9           | 26,168.1           | 15,419.7           |
| 3. Домаће финансирање**                    | 409,533.1          | 489,122.2          | 556,475.4          | 425,739.6          | 365,576.9          | 300,206.7          | 364,624.1          | 341,603.3          | 179,955.7          | 232,123.7          |
| 4. Инострано финансирање                   | 270,291.2          | 153,668.9          | 84,449.5           | 95,752.5           | 121,439.6          | 118,216.2          | 310,691.2          | 413,831.6          | 478,960.9          | 405,717.3          |
| <b>V ИЗДАЦИ</b>                            | <b>415,614.4</b>   | <b>401,334.8</b>   | <b>518,699.0</b>   | <b>517,717.8</b>   | <b>530,379.6</b>   | <b>476,067.7</b>   | <b>628,595.5</b>   | <b>401,237.8</b>   | <b>335,850.3</b>   | <b>342,257.6</b>   |
| 1. Отплата главнице домаћим кредиторима*** | 332,258.7          | 337,987.4          | 445,637.6          | 443,146.5          | 355,081.3          | 264,962.0          | 309,528.1          | 179,006.6          | 167,472.8          | 239,342.6          |
| 2. Отплата главнице страним кредиторима    | 83,131.9           | 49,769.3           | 55,559.9           | 72,780.7           | 174,291.6          | 201,010.9          | 270,204.4          | 207,723.5          | 153,722.2          | 98,474.1           |
| 3. Набавка финансијске имовине             | 223.8              | 13,578.2           | 17,501.5           | 1,790.6            | 1,006.8            | 10,094.7           | 48,863.1           | 14,507.7           | 14,655.3           | 4,440.8            |

Табела 1: Консолидовани биланс државе у периоду од 2005-2024. године, у мил. динара, наставак

|  | 2023             |                  |                  |                  |                    | 2024             |                  |                  |                  | Индекс номиналног раста јан-март 2024/јан-март 2023 | Индекс реалног раста јан-март 2024/јан-март 2023 |
|--|------------------|------------------|------------------|------------------|--------------------|------------------|------------------|------------------|------------------|---|--|
|  | Јануар           | Фебруар          | Март             | Јан-Март         | Укупно             | Јануар           | Фебруар          | Март             | Јан-Март         |   |  |
| <b>I ЈАВНИ ПРИХОДИ (са донацијама)</b>       | <b>247,219.0</b> | <b>256,315.9</b> | <b>269,551.0</b> | <b>773,085.9</b> | <b>3,473,325.6</b> | <b>283,361.9</b> | <b>303,570.2</b> | <b>293,026.9</b> | <b>879,958.9</b> | <b>113.8</b>  | <b>107.7</b>                                     |
| 1. Текући приходи                            | 246,094.3        | 238,178.6        | 268,016.6        | 484,272.9        | 3,430,629.2        | 282,107.2        | 302,912.1        | 290,915.8        | 875,935.1        | 180.9   | 171.1  |
| 1.1. Порески приходи                         | 221,956.2        | 217,839.1        | 240,957.7        | 439,795.2        | 3,078,748.4        | 249,420.3        | 275,854.1        | 262,058.1        | 787,332.5        | 179.0   | 169.4  |
| Порез на доходак грађана                     | 20,731.7         | 23,544.8         | 28,306.3         | 44,276.5         | 347,696.3          | 24,379.1         | 30,067.5         | 30,984.4         | 85,431.0         | 192.9   | 182.5  |
| Порез на зараде                              | 16,456.8         | 19,623.5         | 21,531.2         | 36,080.4         | 258,333.7          | 19,134.6         | 23,250.3         | 23,926.7         | 66,311.6         | 183.8   | 173.9  |
| Остали порези на доходак                     | 4,274.8          | 3,921.3          | 6,775.1          | 8,196.1          | 89,362.6           | 5,244.5          | 6,817.2          | 7,057.7          | 19,119.4         | 233.3   | 220.7  |
| Порез на добит правних лица                  | 11,676.1         | 14,096.0         | 18,612.7         | 25,772.1         | 272,182.0          | 15,310.8         | 17,901.8         | 21,340.5         | 54,553.1         | 211.7   | 200.3  |
| Порез на додату вредност                     | 68,847.8         | 56,993.8         | 71,612.5         | 125,841.6        | 842,907.4          | 80,725.9         | 69,140.8         | 73,310.5         | 223,177.2        | 177.3   | 167.8  |
| ПДВ у земљи                                  | 23,245.5         | 5,346.0          | 7,802.4          | 28,591.4         | 162,490.2          | 35,830.1         | 10,206.5         | 13,149.3         | 59,185.9         | 207.0   | 195.8  |
| ПДВ из увоза                                 | 45,301.3         | 51,298.2         | 63,452.3         | 96,599.6         | 675,360.6          | 44,531.4         | 58,514.7         | 59,724.5         | 162,770.6        | 168.5   | 159.4  |
| Други порези на добра и услуге               | 301.0            | 349.6            | 357.8            | 650.6            | 5,056.6            | 364.4            | 419.6            | 436.7            | 1,220.6          | 187.6   | 177.5  |
| Акцизе                                       | 43,789.8         | 19,045.5         | 19,170.9         | 62,835.3         | 366,913.5          | 42,131.8         | 37,959.8         | 22,754.7         | 102,846.3        | 163.7   | 154.8  |
| Акцизе на деривате нафте                     | 15,022.5         | 13,523.8         | 13,199.7         | 28,546.3         | 196,119.4          | 16,924.1         | 19,895.1         | 16,032.7         | 52,851.9         | 185.1   | 175.2  |
| Акцизе на дуванске прерађевине               | 25,643.2         | 2,136.0          | 2,465.3          | 27,779.1         | 126,558.1          | 21,211.8         | 14,001.5         | 2,356.8          | 37,570.2         | 135.2   | 128.0  |
| Остале акцизе                                | 3,124.1          | 3,385.7          | 3,506.0          | 6,509.8          | 44,236.0           | 3,995.9          | 4,063.1          | 4,365.2          | 12,424.2         | 190.9   | 180.6  |
| Царине                                       | 5,638.2          | 6,121.0          | 7,681.3          | 11,759.2         | 81,088.3           | 6,140.7          | 7,273.0          | 7,580.5          | 20,994.2         | 178.5   | 168.9  |
| Остали порески приходи                       | 5,155.6          | 14,241.2         | 6,687.7          | 19,396.9         | 107,089.5          | 5,402.1          | 14,534.9         | 6,893.4          | 26,830.4         | 138.3   | 130.9  |
| Доприноси                                    | 66,116.9         | 83,796.7         | 88,886.4         | 149,913.6        | 1,060,871.3        | 75,329.8         | 98,976.3         | 99,194.1         | 273,500.3        | 182.4   | 172.6  |
| 1.2. Непорески приходи                       | 24,138.2         | 20,339.6         | 27,058.8         | 44,477.7         | 351,880.9          | 32,686.9         | 27,058.0         | 28,857.7         | 88,602.6         | 199.2   | 188.5  |
| 2. Донације                                  | 1,124.7          | 18,137.2         | 1,534.4          | 19,262.0         | 42,696.4           | 1,254.7          | 658.0            | 2,111.1          | 4,023.8          | 20.9  | 19.8   |
| <b>II ЈАВНИ РАСХОДИ</b>                      | <b>245,904.8</b> | <b>260,064.0</b> | <b>291,905.9</b> | <b>505,968.8</b> | <b>3,654,420.1</b> | <b>256,519.5</b> | <b>321,199.3</b> | <b>320,236.2</b> | <b>897,955.0</b> | <b>177.5</b>  | <b>167.9</b>                                     |
| 1. Текући расходи                            | 208,188.9        | 223,982.7        | 234,646.4        | 432,171.7        | 2,988,617.6        | 230,862.1        | 282,715.4        | 275,975.8        | 789,553.3        | 182.7   | 172.8  |
| Расходи за запослене                         | 56,521.2         | 64,259.6         | 64,310.9         | 120,780.8        | 774,930.0          | 67,521.0         | 76,889.7         | 75,830.5         | 220,241.2        | 182.3   | 172.5  |
| Куповина роба и услуга                       | 34,847.8         | 40,365.7         | 46,754.2         | 75,213.4         | 628,063.6          | 32,274.0         | 50,987.0         | 56,209.3         | 139,470.3        | 185.4   | 175.4  |
| Отплата камата                               | 23,118.7         | 17,102.6         | 7,510.1          | 40,221.2         | 149,279.1          | 27,943.4         | 24,935.9         | 9,333.9          | 62,213.2         | 154.7   | 146.3  |
| Субвенције                                   | 5,511.0          | 8,343.0          | 20,179.8         | 13,854.0         | 213,756.5          | 3,916.7          | 11,648.0         | 21,271.1         | 36,835.8         | 265.9   | 251.5  |
| Социјална помоћ и трансфери од чега: Пензије | 58,139.9         | 64,587.2         | 64,194.8         | 122,727.1        | 774,034.6          | 68,795.9         | 78,051.9         | 77,896.4         | 224,744.2        | 179.6   | 173.2  |
| Накнаде незапосленим лицима                  | 600.7            | 707.2            | 691.5            | 1,307.9          | 8,295.6            | 685.2            | 748.6            | 755.1            | 2,188.9          | 167.4   | 158.3  |
| Накнаде за боловања                          | 1,679.4          | 1,564.4          | 1,908.4          | 3,243.7          | 21,681.2           | 2,064.5          | 2,037.2          | 2,212.3          | 6,314.0          | 194.7   | 184.2  |
| Социјална помоћ                              | 15,630.7         | 17,253.9         | 18,169.8         | 32,884.6         | 217,887.2          | 16,646.3         | 17,293.6         | 19,896.3         | 53,836.2         | 163.7   | 154.9  |
| Остали трансфери домаћинствима               | 2,842.9          | 3,357.5          | 3,408.6          | 6,200.4          | 76,743.6           | 3,547.3          | 4,020.9          | 4,066.7          | 11,635.0         | 187.6   | 177.5  |
| Остали текући расходи                        | 9,296.7          | 6,441.8          | 7,518.3          | 15,738.6         | 123,946.1          | 7,467.9          | 16,102.7         | 8,504.1          | 32,074.7         | 203.8   | 192.8  |
| 2. Капитални расходи                         | 21,590.9         | 29,834.2         | 41,140.6         | 51,425.1         | 568,646.5          | 24,334.7         | 31,975.4         | 39,543.4         | 95,853.5         | 186.4   | 176.3  |
| 3. Активирани гаранције*                     | 397.8            | 1,218.9          | 4,377.6          | 1,616.7          | 23,827.1           | 894.8            | 1,688.8          | 4,172.3          | 6,755.9          | 417.9   | 395.3  |
| 4. Буџетске позајмице                        | 15,727.1         | 5,028.2          | 11,741.3         | 20,755.3         | 73,328.9           | 427.9            | 4,819.7          | 544.7            | 5,792.3          | 27.9  | 26.4   |
| <b>III КОНСОЛИДОВАНИ БИЛАНС (I-II)</b>       | <b>1,314.2</b>   | <b>-3,748.1</b>  | <b>-22,354.9</b> | <b>-2,433.9</b>  | <b>-181,094.5</b>  | <b>26,842.3</b>  | <b>-17,629.2</b> | <b>-27,209.3</b> | <b>-17,996.1</b> | <b>739.4</b>  | <b>699.5</b>                                     |
| <b>Финансирање</b>                           |                  |                  |                  |                  |                    |                  |                  |                  |                  |   |  |
| <b>IV ПРИМАЊА</b>                            | <b>238,463.9</b> | <b>44,571.8</b>  | <b>151,474.2</b> | <b>283,035.7</b> | <b>858,064.6</b>   | <b>97,766.7</b>  | <b>65,727.0</b>  | <b>13,684.6</b>  | <b>177,178.3</b> | <b>62.6</b>   | <b>59.2</b>                                      |
| 1. Приходи од приватизације                  | 101.4            | 2.3              | 2.9              | 103.7            | 343.2              | 1.7              | 292.3            | 3,257.2          | 3,551.2          | 3,423.5   | 3,238.9  |
| 2. Примања по основу отплате датих кредита   | 524.7            | 408.8            | 747.3            | 933.5            | 40,208.2           | 10,679.3         | 513.9            | 564.1            | 11,757.4         | 1,259.5   | 1,191.6  |
| 3. Домаће финансирање**                      | 44,298.9         | 33,295.2         | 23,232.5         | 77,594.1         | 257,652.7          | 76,172.7         | 50,541.7         | 5,400.4          | 132,114.8        | 170.3   | 161.1  |
| 4. Инострано финансирање                     | 193,538.9        | 10,865.5         | 127,491.5        | 204,404.4        | 559,860.6          | 10,912.9         | 14,379.1         | 4,462.9          | 29,754.9         | 14.6  | 13.8   |
| <b>V ИЗДАЦИ</b>                              | <b>119,676.5</b> | <b>7,383.4</b>   | <b>93,571.0</b>  | <b>127,059.8</b> | <b>550,270.8</b>   | <b>111,918.7</b> | <b>31,130.4</b>  | <b>21,231.3</b>  | <b>164,280.4</b> | <b>129.3</b>  | <b>122.3</b>                                     |
| 1. Отплата главнице домаћим кредиторима***   | 113,109.1        | 1,976.4          | 78,649.8         | 115,085.4        | 388,416.4          | 102,372.4        | 17,413.5         | 3,255.6          | 123,041.5        | 106.9   | 101.1  |
| 2. Отплата главнице страним кредиторима      | 6,543.5          | 5,407.0          | 14,666.8         | 11,950.5         | 121,723.1          | 9,546.3          | 13,716.9         | 17,766.1         | 41,029.2         | 343.3   | 324.8  |
| 3. Набавка финансијске имовине               | 23.9             | 0.0              | 254.4            | 23.9             | 40,131.2           | 0.0              | 0.0              | 209.6            | 209.6            | 878.2   | 830.8  |

\*Износ не укључује активирани гаранције ЈП Путеви Србије, које су укључене у отплату страног дуга

\*\*Од 39,5 млрд динара домаћег задужевања у јулу 2009. године, 16,9 млрд динара се односи на задужевање ЈП "Путеви Србије" које је та средства искористило за враћање дуга добављачима из претходних година.

\*\*\*Укључује отплату старе девизне штедње и зајма за привредни препород као и 21,1 млрд динара које је ЈП "Путеви Србије" 2009. године искористило за враћање дуга добављачима из претходних година

\*\*\*\*На позицији "субвенције" укључено преузимање дуга ЈП Србијагас у износу од 23,4 млрд, као и пољопривредне субвенције у износу од 10,1 млрд, док је на позицији "социјална помоћ" укључен дуг према војним пензионерима у износу од 10 млрд. Укупан износ преузетог дуга по овом основу укључен на позицији "домаће финансирање".

\*\*\*\*\* На позицији "субвенције" укључено преузимање дуга ХИП Петрохемија у износу од 13 млрд

\*\*\*\*\* Укључена примања по основу уплате супердивиденде од аеродрома "Никола Тесла" а.д. у износу од 42,2 млрд динара (април 2019. године).

Напомена: Законом о буџетском систему предвиђена је динамика укључивања ентитета у циљу постизања целовитог обухвата сектора државе, у складу са међународним стандардима. Према предвиђеној динамици корисници средстава Републичког фонда за здравствено осигурање, са свим изворима финансирања, укључују се у извештавање од 1. јануара 2023. године. Према наведеном, подаци за сектор државе у 2022. и 2023. години садрже и приходе и расходе из сопствених и других извора финансирања (изузев средстава РФЗО) здравствених установа, а упоредивост серије, за године пре 2022. обезбедиће се у наредном периоду.

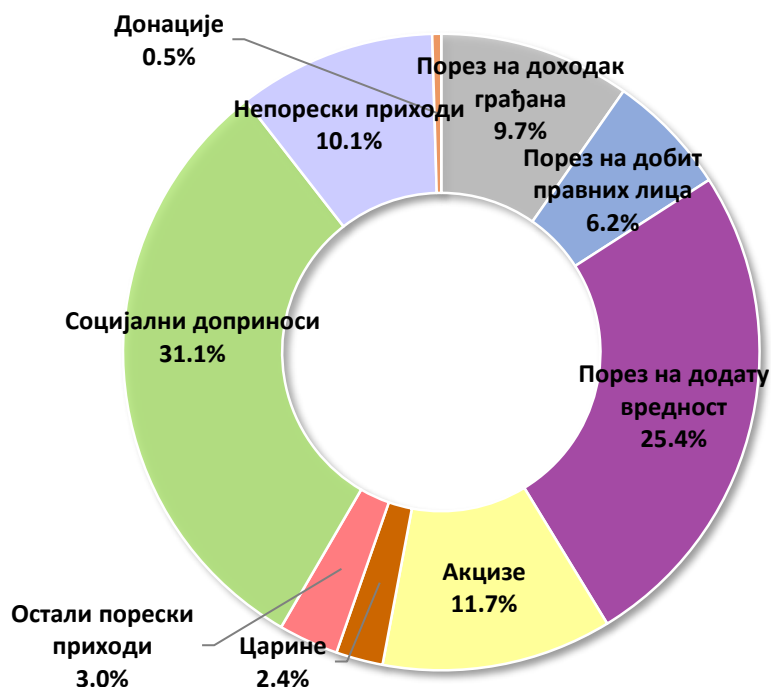


**Табела 2. Консолидовани биланс државе по нивоима власти, јануар – март 2024. године**

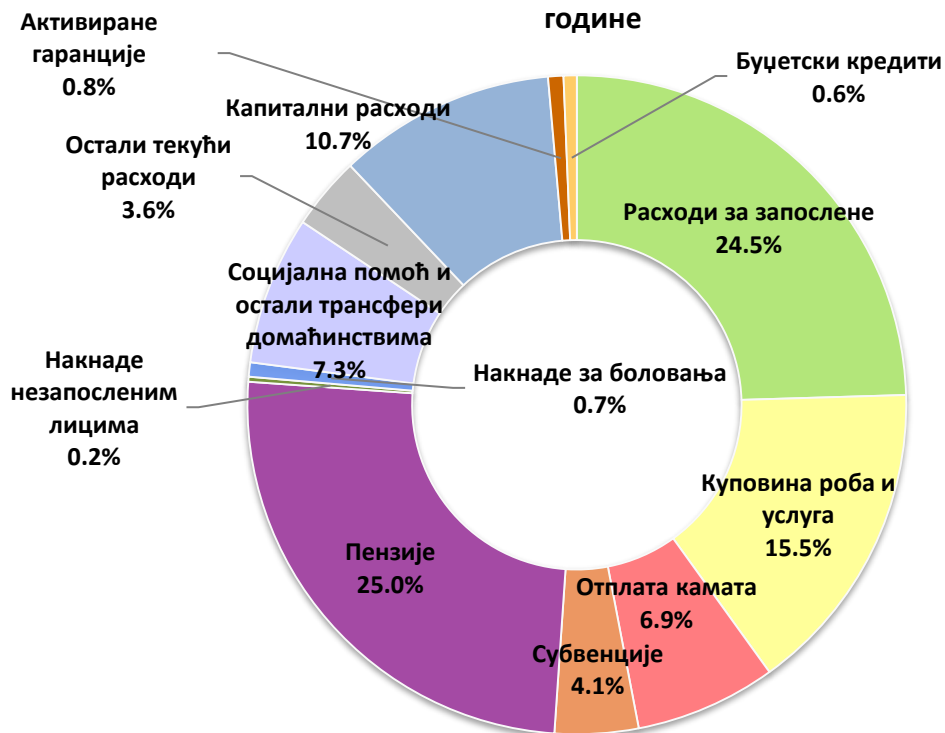
|   | Сектор државе    | Централни ниво државе     | Буџет Републике  | ПИО Фонд         | Републички фонд здравственог осигурања | Национална служба за запошљавање | Фонд СОВО      | Ванбуџетски корисници и институти* | Локални ниво државе | Општине и градови | АП Војводина    | Нетирање   |
|---|------------------|---------------------------|------------------|------------------|--|----------------------------------|----------------|------------------------------------|---------------------|-------------------|-----------------|------------|
|   | 1 = 2 + 9        | 2 = 3 + 4 + 5 + 6 + 7 + 8 | 3                | 4                | 5                                      | 6                                | 7              | 8                                  | 9 = 10 + 11         | 10                | 11              | 12         |
| <b>I Јавни приходи</b>                          | <b>879,958.9</b> | <b>777,938.3</b>          | <b>479,844.8</b> | <b>189,645.4</b> | <b>85,524.5</b>                        | <b>5,772.9</b>                   | <b>1,087.5</b> | <b>16,063.1</b>                    | <b>102,020.6</b>    | <b>92,042.0</b>   | <b>9,978.6</b>  | <b>0.0</b> |
| 1. Текући приходи                               | 875,935.1        | 774,426.1                 | 476,433.2        | 189,645.4        | 85,479.9                               | 5,758.7                          | 1,087.5        | 16,021.4                           | 101,509.1           | 91,530.5          | 9,978.6         | 0.0        |
| 1.1. Порески приходи                            | 787,332.5        | 697,836.5                 | 424,336.2        | 189,669.7        | 77,139.6                               | 5,662.8                          | 1,028.2        | 0.0                                | 89,496.0            | 80,484.8          | 9,011.2         | 0.0        |
| Порез на доходак грађана                        | 85,431.0         | 25,494.3                  | 25,494.3         | 0.0              | 0.0                                    | 0.0                              | 0.0            | 0.0                                | 59,936.7            | 57,034.3          | 2,902.4         | 0.0        |
| <i>Порез на зараде</i>                          | 66,311.6         | 16,048.5                  | 16,048.5         | 0.0              | 0.0                                    | 0.0                              | 0.0            | 0.0                                | 50,263.1            | 47,382.9          | 2,880.2         | 0.0        |
| <i>Остали порези на доходак</i>                 | 19,119.4         | 9,445.8                   | 9,445.8          | 0.0              | 0.0                                    | 0.0                              | 0.0            | 0.0                                | 9,673.6             | 9,651.4           | 22.2            | 0.0        |
| Порез на добит правних лица                     | 54,553.1         | 48,452.2                  | 48,452.2         | 0.0              | 0.0                                    | 0.0                              | 0.0            | 0.0                                | 6,100.9             | 0.0               | 6,100.9         | 0.0        |
| Порез на додату вредност                        | 223,177.2        | 223,177.2                 | 223,177.2        | 0.0              | 0.0                                    | 0.0                              | 0.0            | 0.0                                | 0.0                 | 0.0               | 0.0             | 0.0        |
| <i>ПДВ у земљи</i>                              | 59,185.9         | 59,185.9                  | 59,185.9         | 0.0              | 0.0                                    | 0.0                              | 0.0            | 0.0                                | 0.0                 | 0.0               | 0.0             | 0.0        |
| <i>ПДВ из увоза</i>                             | 162,770.6        | 162,770.6                 | 162,770.6        | 0.0              | 0.0                                    | 0.0                              | 0.0            | 0.0                                | 0.0                 | 0.0               | 0.0             | 0.0        |
| <i>Други порези на добра и услуге</i>           | 1,220.6          | 1,220.6                   | 1,220.6          | 0.0              | 0.0                                    | 0.0                              | 0.0            | 0.0                                | 0.0                 | 0.0               | 0.0             | 0.0        |
| Акцизе  | 102,846.3        | 102,846.3                 | 102,846.3        | 0.0              | 0.0                                    | 0.0                              | 0.0            | 0.0                                | 0.0                 | 0.0               | 0.0             | 0.0        |
| <i>Акцизе на деривате нафте</i>                 | 52,851.9         | 52,851.9                  | 52,851.9         | 0.0              | 0.0                                    | 0.0                              | 0.0            | 0.0                                | 0.0                 | 0.0               | 0.0             | 0.0        |
| <i>Акцизе на дуванске прерађевине</i>           | 37,570.2         | 37,570.2                  | 37,570.2         | 0.0              | 0.0                                    | 0.0                              | 0.0            | 0.0                                | 0.0                 | 0.0               | 0.0             | 0.0        |
| <i>Остале акцизе</i>                            | 12,424.2         | 12,424.2                  | 12,424.2         | 0.0              | 0.0                                    | 0.0                              | 0.0            | 0.0                                | 0.0                 | 0.0               | 0.0             | 0.0        |
| Царине  | 20,994.2         | 20,994.2                  | 20,994.2         | 0.0              | 0.0                                    | 0.0                              | 0.0            | 0.0                                | 0.0                 | 0.0               | 0.0             | 0.0        |
| Порез на имовину                                | 18,876.1         | 0.0                       | 0.0              | 0.0              | 0.0                                    | 0.0                              | 0.0            | 0.0                                | 18,876.1            | 18,876.1          | 0.0             | 0.0        |
| Остали порески приходи                          | 7,954.3          | 3,372.0                   | 3,372.0          | 0.0              | 0.0                                    | 0.0                              | 0.0            | 0.0                                | 4,582.3             | 4,574.4           | 7.9             | 0.0        |
| Доприноси                                       | 273,500.3        | 273,500.3                 | 0.0              | 189,669.7        | 77,139.6                               | 5,662.8                          | 1,028.2        | 0.0                                | 0.0                 | 0.0               | 0.0             | 0.0        |
| 1.2. Непорески приходи                          | 88,602.6         | 76,589.6                  | 52,097.0         | -24.3            | 8,340.2                                | 95.9                             | 59.3           | 16,021.4                           | 12,013.1            | 11,045.7          | 967.4           | 0.0        |
| од тога примљене камате                         | 2,601.8          | 2,470.5                   | 2,470.5          | 0.0              | 0.0                                    | 0.0                              | 0.0            | 0.0                                | 131.4               | 0.0               | 131.4           | 0.0        |
| 2. Донације                                     | 4,023.8          | 3,512.3                   | 3,411.6          | 0.0              | 44.7                                   | 14.3                             | 0.0            | 41.7                               | 511.5               | 511.5             | 0.0             | 0.0        |
| <b>II Јавни расходи</b>                         | <b>897,955.0</b> | <b>782,459.1</b>          | <b>393,780.6</b> | <b>236,872.1</b> | <b>121,576.3</b>                       | <b>4,551.6</b>                   | <b>1,441.4</b> | <b>24,237.2</b>                    | <b>115,495.9</b>    | <b>100,417.4</b>  | <b>15,078.5</b> | <b>0.0</b> |
| 1. Текући расходи                               | 789,553.3        | 689,985.3                 | 309,099.2        | 236,484.8        | 117,635.8                              | 4,266.3                          | 1,440.6        | 21,058.6                           | 99,568.0            | 85,262.1          | 14,305.8        | 0.0        |
| Расходи за запослене                            | 220,241.2        | 186,487.6                 | 116,008.9        | 1,149.9          | 63,881.1                               | 534.5                            | 0.0            | 4,913.1                            | 33,753.6            | 23,160.4          | 10,593.2        | 0.0        |
| Куповина роба и услуга                          | 139,470.3        | 100,368.6                 | 37,514.3         | 652.1            | 46,386.4                               | 471.2                            | 1,120.6        | 14,224.1                           | 39,101.7            | 38,180.7          | 921.0           | 0.0        |
| Отплата камата                                  | 62,213.2         | 61,856.3                  | 61,789.1         | 6.9              | 26.4                                   | 0.0                              | 0.0            | 34.0                               | 356.8               | 348.1             | 8.7             | 0.0        |
| Субвенције                                      | 36,835.8         | 30,740.3                  | 30,297.3         | 0.0              | 0.0                                    | 0.0                              | 0.0            | 443.0                              | 6,095.4             | 4,575.3           | 1,520.1         | 0.0        |
| Социјална помоћ и трансфери                     | 298,718.2        | 287,043.8                 | 42,161.8         | 234,389.2        | 6,988.3                                | 3,187.5                          | 317.1          | 0.0                                | 11,674.5            | 11,608.5          | 66.0            | 0.0        |
| <i>од чега: Пензије</i>                         | 224,744.2        | 224,744.2                 | 0.0              | 224,744.2        | 0.0                                    | 0.0                              | 0.0            | 0.0                                | 0.0                 | 0.0               | 0.0             | 0.0        |
| <i>Накнаде незапосленим лицима</i>              | 2,188.9          | 2,188.9                   | 0.0              | 0.0              | 0.0                                    | 2,188.9                          | 0.0            | 0.0                                | 0.0                 | 0.0               | 0.0             | 0.0        |
| <i>Накнаде за боловања</i>                      | 6,314.0          | 6,314.0                   | 0.0              | 0.0              | 6,314.0                                | 0.0                              | 0.0            | 0.0                                | 0.0                 | 0.0               | 0.0             | 0.0        |
| <i>Социјална помоћ</i>                          | 53,836.2         | 42,161.8                  | 42,161.8         | 0.0              | 0.0                                    | 0.0                              | 0.0            | 0.0                                | 11,674.5            | 11,608.5          | 66.0            | 0.0        |
| <i>Остали трансфери домаћинствима</i>           | 11,635.0         | 11,635.0                  | 0.0              | 9,645.0          | 674.3                                  | 998.6                            | 317.1          | 0.0                                | 0.0                 | 0.0               | 0.0             | 0.0        |
| Остали текући расходи                           | 32,074.7         | 23,488.7                  | 21,327.8         | 286.7            | 353.7                                  | 73.2                             | 2.9            | 1,444.5                            | 8,585.9             | 7,389.1           | 1,196.8         | 0.0        |
| 2. Капитални расходи*                           | 95,853.5         | 80,068.2                  | 72,275.8         | 387.3            | 3,940.5                                | 285.3                            | 0.8            | 3,178.5                            | 15,785.3            | 15,012.6          | 772.7           | 0.0        |
| 3. Активирани гаранције**                       | 6,755.9          | 6,755.9                   | 6,755.9          | 0.0              | 0.0                                    | 0.0                              | 0.0            | 0.0                                | 0.0                 | 0.0               | 0.0             | 0.0        |
| 4. Нето буџетске позајмице                      | 5,792.3          | 5,649.7                   | 5,649.7          | 0.0              | 0.0                                    | 0.0                              | 0.0            | 0.0                                | 142.6               | 142.6             | 0.0             | 0.0        |
| <b>III Нето трансфери (2-1)</b>                 | <b>0.0</b>       | <b>20,320.1</b>           | <b>105,774.5</b> | <b>-41,929.2</b> | <b>-34,633.2</b>                       | <b>578.7</b>                     | <b>-956.2</b>  | <b>-8,514.3</b>                    | <b>-20,320.1</b>    | <b>-10,553.8</b>  | <b>-9,766.3</b> | <b>0.0</b> |
| 1. Трансфери од других нивоа власти             | 143,314.5        | 115,340.4                 | 3,650.4          | 64,437.4         | 37,219.2                               | 562.9                            | 956.2          | 8,514.3                            | 27,974.0            | 15,967.7          | 12,006.3        | -143,314.5 |
| 2. Трансфери другим нивоима власти              | 143,314.5        | 135,660.5                 | 109,424.8        | 22,508.2         | 2,585.9                                | 1,141.6                          | 0.0            | 0.0                                | 7,653.9             | 5,413.9           | 2,240.1         | -143,314.5 |
| <b>IV Резултат (I - II)</b>                     | <b>-17,996.1</b> | <b>-24,840.9</b>          | <b>-19,710.2</b> | <b>-5,297.4</b>  | <b>-1,418.6</b>                        | <b>642.7</b>                     | <b>602.3</b>   | <b>340.3</b>                       | <b>6,844.8</b>      | <b>2,178.5</b>    | <b>4,666.3</b>  | <b>0.0</b> |
| <b>V Примарни резултат***</b>                   | <b>41,615.2</b>  | <b>34,545.0</b>           | <b>39,608.4</b>  | <b>-5,290.6</b>  | <b>-1,392.2</b>                        | <b>642.7</b>                     | <b>602.3</b>   | <b>374.3</b>                       | <b>7,201.6</b>      | <b>2,526.6</b>    | <b>4,543.6</b>  | <b>0.0</b> |
| <b>Финансирање</b>                              | <b>0.0</b>       | <b>0.0</b>                | <b>0.0</b>       | <b>0.0</b>       | <b>0.0</b>                             | <b>0.0</b>                       | <b>0.0</b>     | <b>0.0</b>                         | <b>0.0</b>          | <b>0.0</b>        | <b>0.0</b>      | <b>0.0</b> |
| <b>VI Примања</b>                               | <b>177,178.3</b> | <b>175,999.5</b>          | <b>171,908.7</b> | <b>54.0</b>      | <b>3.0</b>                             | <b>0.0</b>                       | <b>0.0</b>     | <b>4,033.8</b>                     | <b>1,178.8</b>      | <b>1,175.1</b>    | <b>3.7</b>      | <b>0.0</b> |
| 1. Приходи од приватизације                     | 3,551.2          | 2,970.0                   | 2,922.4          | 47.6             | 0.0                                    | 0.0                              | 0.0            | 0.0                                | 581.2               | 581.2             | 0.0             | 0.0        |
| 2. Примања по основу отплате датих кредита      | 11,757.4         | 11,753.7                  | 11,738.8         | 6.4              | 3.0                                    | 0.0                              | 0.0            | 5.5                                | 3.7                 | 0.0               | 3.7             | 0.0        |
| 3. Домаће финансирање                           | 132,114.8        | 131,520.9                 | 127,492.6        | 0.0              | 0.0                                    | 0.0                              | 0.0            | 4,028.3                            | 594.0               | 594.0             | 0.0             | 0.0        |
| 4. Инострано финансирање                        | 29,754.9         | 29,754.9                  | 29,754.9         | 0.0              | 0.0                                    | 0.0                              | 0.0            | 0.0                                | 0.0                 | 0.0               | 0.0             | 0.0        |
| <b>VII Издаци</b>                               | <b>164,280.4</b> | <b>162,821.7</b>          | <b>156,796.8</b> | <b>0.0</b>       | <b>14.7</b>                            | <b>0.0</b>                       | <b>0.0</b>     | <b>6,010.1</b>                     | <b>1,458.7</b>      | <b>1,305.7</b>    | <b>153.0</b>    | <b>0.0</b> |
| 1. Отплата главнице домаћим кредиторима         | 123,041.5        | 121,898.9                 | 115,878.2        | 0.0              | 10.6                                   | 0.0                              | 0.0            | 6,010.1                            | 1,142.6             | 989.6             | 153.0           | 0.0        |
| 2. Отплата главнице страним кредиторима         | 41,029.2         | 40,713.1                  | 40,713.1         | 0.0              | 0.0                                    | 0.0                              | 0.0            | 0.0                                | 316.1               | 316.1             | 0.0             | 0.0        |
| 4. Набавка финансијске имовине                  | 209.6            | 209.6                     | 205.5            | 0.0              | 4.1                                    | 0.0                              | 0.0            | 0.0                                | 0.0                 | 0.0               | 0.0             | 0.0        |
| <b>VIII Промена стања на рачуну (IV+VI-VII)</b> | <b>-5,098.2</b>  | <b>-11,663.1</b>          | <b>-4,598.4</b>  | <b>-5,243.4</b>  | <b>-1,430.3</b>                        | <b>642.7</b>                     | <b>602.3</b>   | <b>-1,636.1</b>                    | <b>6,564.9</b>      | <b>2,047.9</b>    | <b>4,517.0</b>  | <b>0.0</b> |
| <b>IX Нето финансирање (VI-VII-VIII = - IV)</b> | <b>17,996.1</b>  | <b>24,840.9</b>           | <b>19,710.2</b>  | <b>5,297.4</b>   | <b>1,418.6</b>                         | <b>-642.7</b>                    | <b>-602.3</b>  | <b>-340.3</b>                      | <b>-6,844.8</b>     | <b>-2,178.5</b>   | <b>-4,666.3</b> | <b>0.0</b> |

\* Колонa Буџет Републике, у складу са Законом о буџету Републике Србије, од 2017. године укључује капиталне расходе финансиране из пројектних зајмова јединица које припадају нивоу Републике. Колонa Ванбуџетски корисници на позицији капитални расходи укључује само пројектне зајмове ЈП "Путеви Србије". \*\* ЈП Путевима Србије, Коридори, агенције и институти. Напомена: Законом о буџетном систему предвиђена је динамика укључивања ентитета у циљу постизања целовитог обухвата сектора државе, у складу са међународним стандардима. Према предвиђеној динамици од јануара 2024. године у извештаје сектора државе ( на позицији Ванбуџетски корисници) су укључене и јавне агенције и установе у области научно истраживачке делатности (научни институти). \*\*\* Износ не укључује активирани гаранције ЈП "Путеви Србије", које су укључене у отплату страног дуга. \*\*\*\* Примарни резултат у овом случају је израчунат тако што су из укупних прихода искључени приходи по основу камата, а из укупних расхода искључени расходи за камате. Напомена: У колони 12 приказана је и разлика у примљеним и датим трансферима између нивоа власти која се у мањој мери увек јавља. За исти износ кориговани су остали текући расходи. \*\*\*\*\* Укључена примања по основу отплате супердивиденде од аеродрома "Никола Тесла" а.д. у износу од 42,2 млрд динара (април 2019. године).

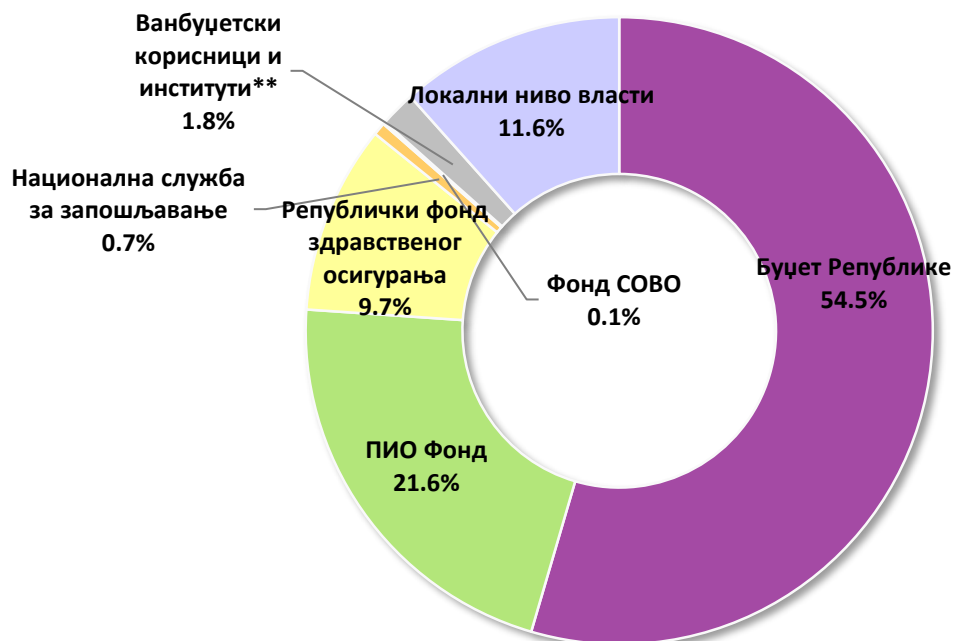
Структура консолидованих јавних прихода, у периоду јануар - март 2024. године



Структура консолидованих јавних расхода, у периоду јануар - март 2024. године



**Учешће нивоа власти у консолидованим јавним приходима, у периоду  
јануар - март 2024. године\***



\* Јавни приходи се посматрају изворно по месту настанка, у овом случају, примљени трансфер од другог нивоа власти не улази у обрачун прихода посматраног нивоа.

\*\* ЈП Путеви Србије, Коридори, Агенције и Институти

**Учешће нивоа власти у консолидованим јавним расходима у периоду  
јануар - март 2024. године\***



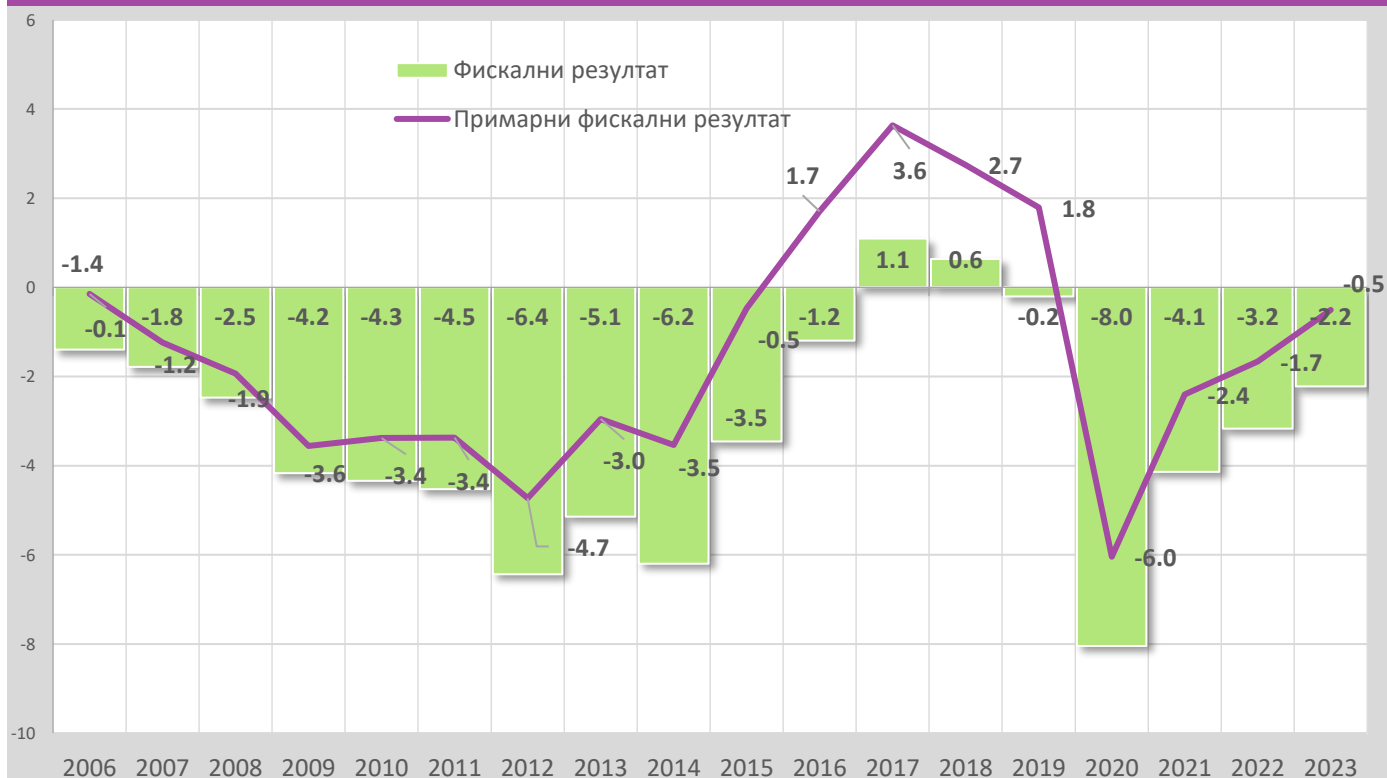
\* Јавни расходи се посматрају по месту финалне потрошње. Дати трансфер другом нивоу власти, у овом случају, не улази у обрачун расхода посматраног нивоа.

\*\* ЈП Путеви Србије, Коридори, Агенције и Институти

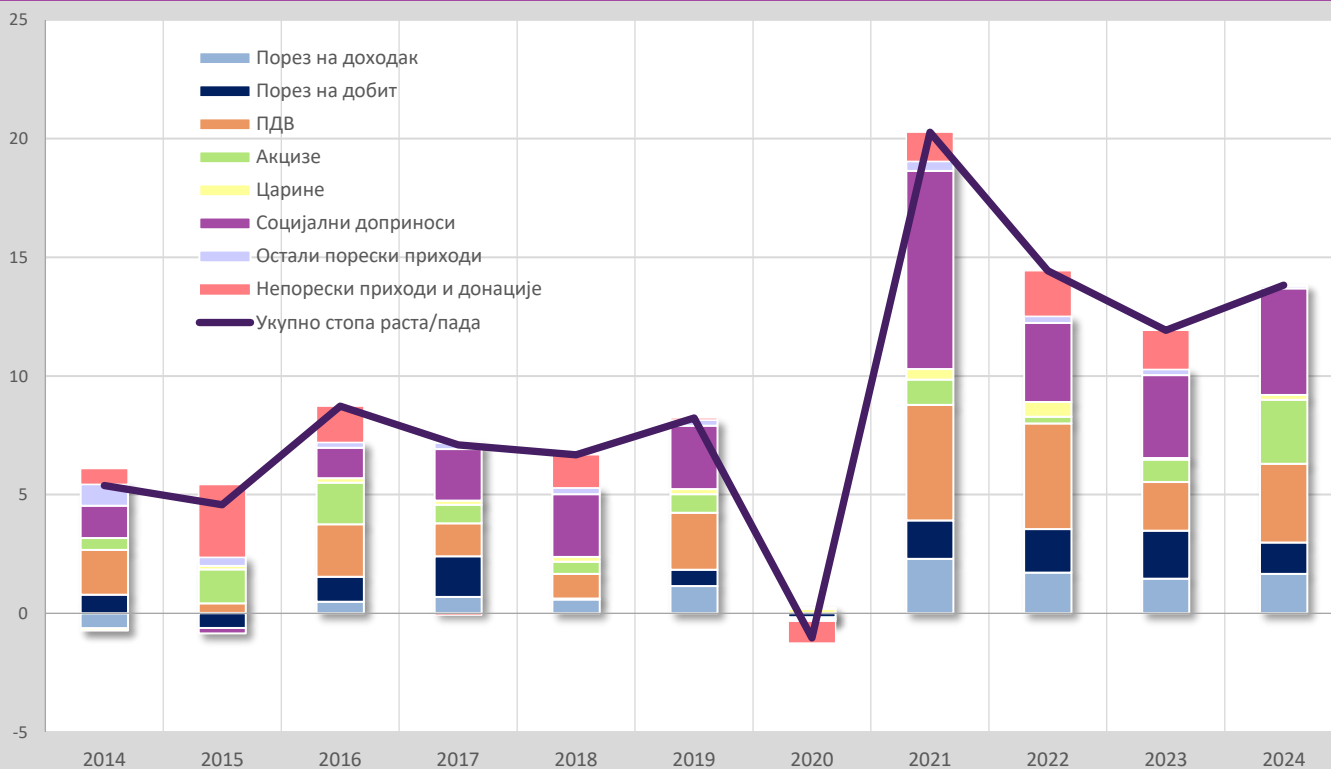
## Фискални резултат, примарни фискални резултат, по кварталима 2019-2024. године, у млрд РСД



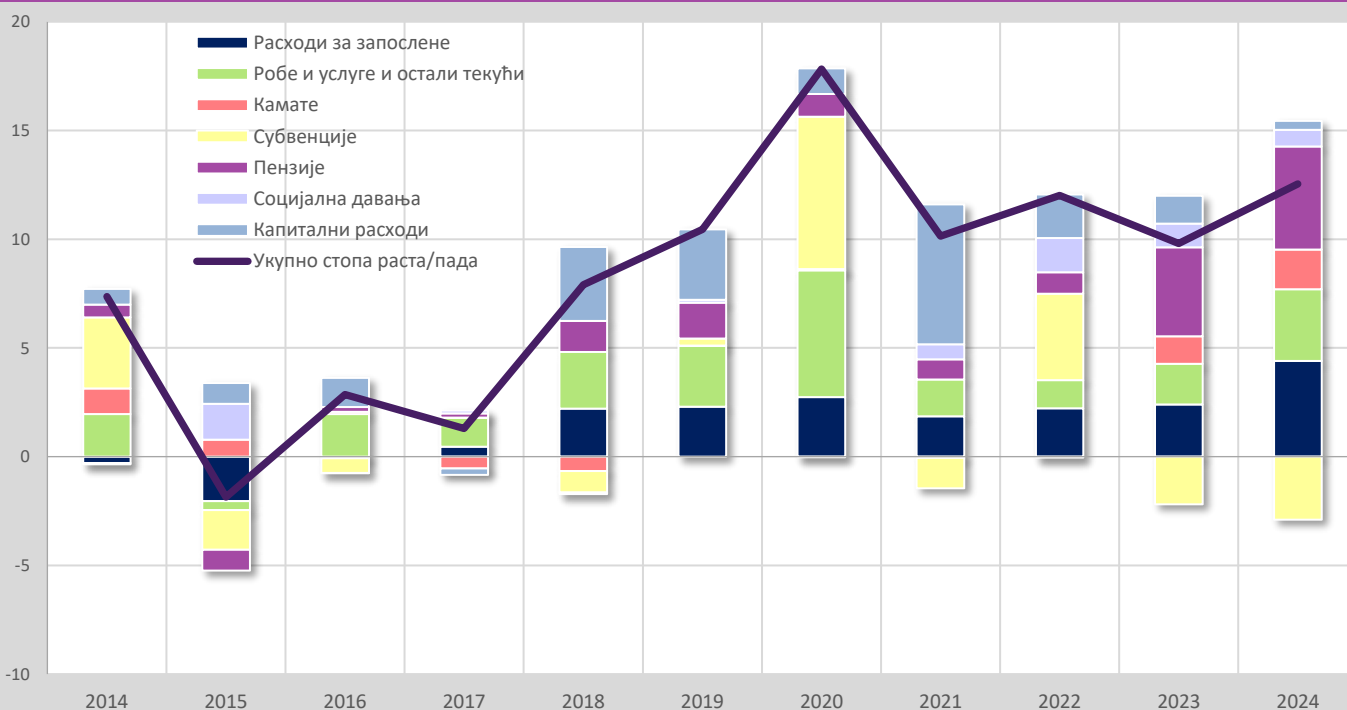
## Фискални резултат опште државе и примарни фискални резултат, у периоду од 2006. до 2023. године, у % БДП



Доприноси појединачних приходних категорија годишњој стопи номиналног раста прихода опште државе, у периоду 2014 - март 2024. године, у п.п.



Доприноси појединачних расходних категорија годишњој стопи номиналног раста расхода опште државе, у периоду 2014 - март 2024. године, у п.п.



# БУЏЕТ РЕПУБЛИКЕ СРБИЈЕ

## (прелиминарни подаци за 2024. годину)

---

Извор: Управа за Трезор Републике Србије

**Табела 3. Примања и издаци буџета Републике Србије од 2005. до 2024. године, у мил. дин.**

| А. Примања и издаци буџета                                  | 2005             | 2006             | 2007             | 2008             | 2009             | 2010             | 2011             | 2012               | 2013               | 2014               | 2015**             | 2016***            |
|---|------------------|------------------|------------------|------------------|------------------|------------------|------------------|--------------------|--------------------|--------------------|--------------------|--------------------|
| <b>I УКУПНИ ПРИХОДИ (1 + 2 + 3)</b>                         | <b>446,934.8</b> | <b>494,139.2</b> | <b>579,454.2</b> | <b>651,272.8</b> | <b>655,995.0</b> | <b>712,225.1</b> | <b>744,761.2</b> | <b>788,505.0</b>   | <b>812,080.7</b>   | <b>881,083.3</b>   | <b>947,837.8</b>   | <b>1,041,920.5</b> |
| <b>1. Порески приходи (1.1 + 1.2 + ... + 1.6)</b>           | <b>390,283.2</b> | <b>437,112.4</b> | <b>511,261.5</b> | <b>582,893.0</b> | <b>574,644.1</b> | <b>616,607.7</b> | <b>646,597.7</b> | <b>686,828.3</b>   | <b>723,389.6</b>   | <b>770,958.1</b>   | <b>797,169.2</b>   | <b>887,981.4</b>   |
| 1.1 Порез на доходак грађана                                | 50,573.5         | 63,644.2         | 62,744.2         | 74,695.4         | 71,308.0         | 75,174.6         | 70,284.7         | 46,432.4           | 43,376.6           | 44,820.6           | 44,825.2           | 47,675.4           |
| 1.2 Порез на добит правних лица                             | 9,446.6          | 16,858.6         | 27,228.1         | 34,968.1         | 29,494.8         | 29,891.9         | 34,208.5         | 48,802.8           | 53,214.0           | 63,790.6           | 56,960.7           | 74,239.2           |
| 1.3 Порез на додату вредност                                | 216,006.9        | 225,196.6        | 265,464.6        | 301,689.3        | 296,927.1        | 319,369.4        | 342,445.7        | 367,471.8          | 380,624.3          | 409,564.2          | 416,056.2          | 453,502.6          |
| 1.4 Акцизе  | 71,275.2         | 81,619.3         | 93,211.7         | 100,626.7        | 119,820.1        | 135,588.9        | 152,425.2        | 180,627.9          | 204,761.0          | 212,473.5          | 235,780.7          | 265,605.9          |
| 1.5 Царине  | 38,964.7         | 45,375.0         | 57,380.9         | 64,784.3         | 48,039.8         | 44,285.5         | 38,804.7         | 35,782.8           | 32,504.3           | 31,025.8           | 33,320.9           | 36,426.7           |
| 1.6 Остали порески приходи                                  | 4,016.2          | 4,418.6          | 5,232.0          | 6,129.3          | 9,054.3          | 12,297.5         | 8,428.9          | 7,710.5            | 8,909.5            | 9,283.4            | 10,225.6           | 10,531.6           |
| <b>2. Непорески приходи</b>                                 | <b>53,987.1</b>  | <b>55,829.4</b>  | <b>67,447.8</b>  | <b>67,635.0</b>  | <b>75,395.3</b>  | <b>88,947.0</b>  | <b>96,222.1</b>  | <b>99,288.5</b>    | <b>87,338.0</b>    | <b>103,668.6</b>   | <b>145,204.3</b>   | <b>145,376.9</b>   |
| од чега: наплаћене камате                                   | 962.9            | 2,598.3          | 4,129.2          | 637.2            | 3,834.4          | 1,334.1          | 1,050.9          | 753.4              | 1,327.0            | 2,497.7            | 227.0              | 0.0                |
| <b>3. Донације</b>  | <b>2,664.5</b>   | <b>1,197.4</b>   | <b>744.9</b>     | <b>744.8</b>     | <b>5,955.6</b>   | <b>6,670.3</b>   | <b>1,941.4</b>   | <b>2,388.3</b>     | <b>1,353.0</b>     | <b>6,456.6</b>     | <b>5,464.2</b>     | <b>8,562.2</b>     |
| <b>II УКУПНИ РАСХОДИ (1 + 2 + 3 + 4)</b>                    | <b>438,803.5</b> | <b>522,861.3</b> | <b>578,818.6</b> | <b>698,771.1</b> | <b>748,640.0</b> | <b>815,148.5</b> | <b>880,567.1</b> | <b>1,001,630.5</b> | <b>1,012,997.9</b> | <b>1,127,944.7</b> | <b>1,062,758.7</b> | <b>1,049,867.6</b> |
| <b>1. Текући расходи (1.1 + 1.2 + ... + 1.9)</b>            | <b>405,441.4</b> | <b>478,413.7</b> | <b>538,588.3</b> | <b>640,967.4</b> | <b>699,040.1</b> | <b>755,545.3</b> | <b>824,060.5</b> | <b>930,830.1</b>   | <b>953,722.9</b>   | <b>1,012,290.8</b> | <b>994,656.8</b>   | <b>973,970.2</b>   |
| 1.1 Расходи за запослене                                    | 88,588.9         | 121,309.9        | 152,732.2        | 180,382.1        | 184,157.0        | 190,383.0        | 215,076.9        | 238,671.6          | 250,150.8          | 250,298.0          | 229,213.7          | 227,075.9          |
| 1.2 Коришћење роба и услуга                                 | 33,208.2         | 36,173.8         | 46,204.9         | 50,801.2         | 50,161.1         | 60,050.4         | 64,658.1         | 68,656.6           | 65,920.7           | 74,707.8           | 69,330.6           | 76,831.6           |
| 1.3 Отплата камата  | 17,150.5         | 19,275.4         | 14,806.5         | 13,880.4         | 20,016.4         | 30,132.5         | 40,337.3         | 63,145.8           | 89,262.5           | 110,355.9          | 125,762.8          | 128,065.5          |
| 1.4 Субвенције  | 29,140.1         | 31,752.0         | 36,252.7         | 49,374.9         | 40,875.1         | 49,511.3         | 56,277.7         | 86,597.9           | 75,632.4           | 95,536.5           | 110,394.4          | 95,742.1           |
| 1.5 Дотације међународним организацијама                    | 8.6              | 165.3            | 273.2            | 271.9            | 408.4            | 598.0            | 641.7            | 912.7              | 984.5              | 871.7              | 2,583.0            | 3,286.8            |
| 1.6 Трансфери осталим нивоима власти                        | 80,377.7         | 60,024.6         | 56,854.5         | 78,062.8         | 58,238.8         | 60,734.6         | 67,315.2         | 73,357.0           | 73,043.4           | 73,661.0           | 69,084.6           | 72,338.7           |
| 1.7 Трансфери организацијама обавезног социјалног осигурања | 103,922.6        | 124,397.9        | 127,900.7        | 158,882.5        | 238,803.7        | 242,581.3        | 252,793.1        | 286,726.0          | 274,455.8          | 271,109.1          | 243,189.4          | 235,229.6          |
| 1.8 Права из социјалног осигурања                           | 47,072.7         | 77,151.8         | 92,610.2         | 97,870.4         | 96,680.9         | 110,135.1        | 110,212.7        | 92,361.6           | 108,397.2          | 107,705.4          | 125,113.0          | 108,372.5          |
| 1.9 Остали текући расходи                                   | 5,972.1          | 8,163.0          | 10,953.3         | 11,441.3         | 9,698.7          | 11,418.9         | 16,747.8         | 20,401.0           | 15,875.6           | 28,045.4           | 19,985.3           | 27,027.6           |
| <b>2. Капитални расходи</b>                                 | <b>28,017.5</b>  | <b>33,293.2</b>  | <b>26,581.5</b>  | <b>39,124.4</b>  | <b>30,597.6</b>  | <b>31,591.7</b>  | <b>28,585.4</b>  | <b>34,456.6</b>    | <b>21,170.3</b>    | <b>31,238.5</b>    | <b>35,744.1</b>    | <b>34,095.6</b>    |
| <b>3. Буџетски кредити</b>                                  | <b>5,344.5</b>   | <b>10,663.9</b>  | <b>13,132.2</b>  | <b>17,062.9</b>  | <b>16,814.3</b>  | <b>25,336.5</b>  | <b>24,649.2</b>  | <b>32,605.5</b>    | <b>30,207.9</b>    | <b>54,764.5</b>    | <b>2,250.4</b>     | <b>2,685.0</b>     |
| <b>4. Активирани гаранције*</b>                             | <b>0.0</b>       | <b>490.4</b>     | <b>516.5</b>     | <b>1,616.3</b>   | <b>2,188.0</b>   | <b>2,674.9</b>   | <b>3,272.0</b>   | <b>3,738.3</b>     | <b>7,896.8</b>     | <b>29,650.8</b>    | <b>30,107.3</b>    | <b>39,116.9</b>    |
| <b>III БУЏЕТСКИ СУФИЦИТ / ДЕФИЦИТ (I - II)</b>              | <b>8,131.4</b>   | <b>-28,722.0</b> | <b>635.7</b>     | <b>-47,498.3</b> | <b>-92,645.0</b> | <b>102,923.4</b> | <b>135,806.0</b> | <b>-213,125.5</b>  | <b>-200,917.3</b>  | <b>-246,861.4</b>  | <b>-114,920.9</b>  | <b>-7,947.1</b>    |
| <b>IV ПРИМАРНИ СУФИЦИТ / ДЕФИЦИТ</b>                        | <b>24,319.0</b>  | <b>-12,044.9</b> | <b>11,313.0</b>  | <b>-34,255.1</b> | <b>-76,463.0</b> | <b>-74,125.0</b> | <b>-96,519.5</b> | <b>-150,733.0</b>  | <b>-112,981.8</b>  | <b>-139,003.2</b>  | <b>10,614.9</b>    | <b>120,118.4</b>   |
| <b>Б. Финансирање</b>                                       |                  |                  |                  |                  |                  |                  |                  |                    |                    |                    |                    |                    |
| <b>V ПРИМАЊА</b>  | <b>48,375.0</b>  | <b>175,613.9</b> | <b>42,500.2</b>  | <b>40,255.7</b>  | <b>271,650.6</b> | <b>337,104.8</b> | <b>461,589.9</b> | <b>551,555.0</b>   | <b>644,118.8</b>   | <b>618,828.8</b>   | <b>574,553.4</b>   | <b>451,045.8</b>   |
| 1. Приходи од приватизације                                 | 31,120.8         | 150,773.1        | 39,232.2         | 26,084.1         | 14,189.3         | 3,781.1          | 3,093.6          | 20,431.1           | 1,963.8            | 622.2              | 495.2              | 4,290.1            |
| 2. Примања по основу отплате датих кредита                  | 53.9             | 55.3             | 78.1             | 2,495.4          | 2.6              | 917.4            | 1,109.1          | 1,386.6            | 2,339.0            | 1,734.2            | 962.4              | 1,509.5            |
| 3. Домаће финансирање                                       | 5,398.5          | 19,612.7         | 1,035.8          | 9,278.9          | 212,721.0        | 290,624.0        | 331,591.5        | 368,894.6          | 401,593.6          | 483,600.5          | 546,714.3          | 415,942.4          |
| 4. Инострано финансирање                                    | 11,801.7         | 5,172.9          | 2,154.1          | 2,397.4          | 44,737.7         | 41,782.3         | 125,795.7        | 160,842.7          | 238,222.4          | 132,871.9          | 26,381.5           | 29,303.8           |
| <b>VI ИЗДАЦИ</b>  | <b>25,807.8</b>  | <b>51,819.1</b>  | <b>35,392.8</b>  | <b>42,725.9</b>  | <b>141,972.3</b> | <b>243,487.3</b> | <b>290,677.4</b> | <b>318,157.8</b>   | <b>401,235.9</b>   | <b>388,460.1</b>   | <b>488,645.0</b>   | <b>498,357.6</b>   |
| 1. Отплата главнице домаћим кредиторима                     | 23,770.2         | 21,901.3         | 31,247.7         | 30,075.3         | 131,412.3        | 221,302.3        | 264,552.4        | 260,837.9          | 321,024.1          | 328,538.9          | 431,860.3          | 429,433.2          |
| 2. Отплата главнице страним кредиторима                     | 2,037.5          | 29,917.8         | 4,145.1          | 7,066.5          | 10,560.0         | 22,185.0         | 22,715.9         | 43,964.8           | 80,211.9           | 46,708.7           | 52,591.7           | 68,683.5           |
| 3. Набавка финансијске имовине                              | 0.0              | 0.0              | 0.0              | 5,584.1          | 0.0              | 0.0              | 3,409.1          | 13,355.1           | 0.0                | 13,212.6           | 4,193.0            | 240.9              |
| <b>VII ПРОМЕНА СТАЊА НА РАЧУНУ (III + V - VI)</b>           | <b>30,698.6</b>  | <b>95,072.8</b>  | <b>7,743.1</b>   | <b>-49,968.5</b> | <b>37,033.2</b>  | <b>-9,305.8</b>  | <b>35,106.5</b>  | <b>20,271.7</b>    | <b>41,965.6</b>    | <b>-16,492.6</b>   | <b>-29,012.4</b>   | <b>-42,294.3</b>   |
| <b>VIII НЕТО ФИНАНСИРАЊЕ (V - VI - VII = - III)</b>         | <b>-8,131.4</b>  | <b>28,722.0</b>  | <b>-635.7</b>    | <b>47,498.3</b>  | <b>92,645.0</b>  | <b>102,923.4</b> | <b>135,806.0</b> | <b>213,125.5</b>   | <b>200,917.3</b>   | <b>246,861.4</b>   | <b>114,920.9</b>   | <b>-5,017.5</b>    |

Табела 3. Примања и издаци буџета Републике Србије од 2005. до 2024. године, у мил. дин, наставак:

| А. Примања и издаци буџета                                  | 2017               | 2018               | 2019               | 2020               | 2021               | 2022               | 2023               | Јануар           | Фебруар          | Март             | Укупно<br>2024   |
|---|--------------------|--------------------|--------------------|--------------------|--------------------|--------------------|--------------------|------------------|------------------|------------------|------------------|
| <b>I УКУПНИ ПРИХОДИ (1 + 2 + 3)</b>                         | <b>1,119,142.1</b> | <b>1,179,184.5</b> | <b>1,274,577.3</b> | <b>1,257,436.7</b> | <b>1,465,371.7</b> | <b>1,680,292.3</b> | <b>1,889,098.8</b> | <b>173,014.0</b> | <b>158,606.2</b> | <b>151,875.0</b> | <b>483,495.2</b> |
| <b>1. Порески приходи (1.1 + 1.2 + ... + 1.6)</b>           | <b>969,102.7</b>   | <b>1,006,879.5</b> | <b>1,103,672.3</b> | <b>1,099,026.3</b> | <b>1,291,896.1</b> | <b>1,496,440.7</b> | <b>1,654,882.1</b> | <b>150,796.2</b> | <b>140,644.2</b> | <b>132,895.8</b> | <b>424,336.2</b> |
| 1.1 Порез на доходак грађана                                | 55,561.1           | 59,203.5           | 69,053.8           | 65,893.4           | 82,443.7           | 100,176.5          | 113,380.0          | 7,295.3          | 9,360.1          | 8,838.9          | 25,494.3         |
| 1.2 Порез на добит правних лица                             | 103,319.3          | 102,212.0          | 115,981.5          | 113,228.4          | 145,632.8          | 187,129.4          | 236,041.6          | 13,496.0         | 15,817.2         | 19,139.0         | 48,452.2         |
| 1.3 Порез на додату вредност                                | 479,266.5          | 499,828.4          | 550,563.3          | 549,290.9          | 658,932.9          | 779,466.2          | 842,907.4          | 80,725.9         | 69,140.8         | 73,310.5         | 223,177.2        |
| 1.4 Акцизе  | 279,934.3          | 290,039.3          | 306,545.7          | 306,037.0          | 330,036.8          | 337,764.7          | 366,913.5          | 42,131.8         | 37,959.8         | 22,754.7         | 102,846.3        |
| 1.5 Царине  | 39,707.9           | 43,649.6           | 48,093.1           | 51,922.2           | 61,974.9           | 79,023.1           | 81,088.3           | 6,140.7          | 7,273.0          | 7,580.5          | 20,994.2         |
| 1.6 Остали порески приходи                                  | 11,313.7           | 11,946.7           | 13,434.9           | 12,654.4           | 12,875.0           | 12,880.8           | 14,551.3           | 1,006.5          | 1,093.3          | 1,272.2          | 3,372.0          |
| <b>2. Непорески приходи</b>                                 | <b>143,099.7</b>   | <b>159,236.3</b>   | <b>158,582.2</b>   | <b>149,841.8</b>   | <b>156,551.8</b>   | <b>170,793.1</b>   | <b>193,950.0</b>   | <b>21,183.3</b>  | <b>17,516.7</b>  | <b>17,047.3</b>  | <b>55,747.4</b>  |
| од чега: наплаћене камате                                   | 66.2               | 956.2              | 1.8                | 78.4               | 0.4                | 1.7                | 8,529.6            | 618.4            | 1,137.2          | 714.9            | 2,470.5          |
| <b>3. Донације</b>  | <b>6,939.7</b>     | <b>13,068.7</b>    | <b>12,322.8</b>    | <b>8,568.6</b>     | <b>16,923.8</b>    | <b>13,058.5</b>    | <b>40,266.7</b>    | <b>1,034.5</b>   | <b>445.2</b>     | <b>1,931.9</b>   | <b>3,411.6</b>   |
| <b>II УКУПНИ РАСХОДИ (1 + 2 + 3 + 4)</b>                    | <b>1,085,228.0</b> | <b>1,147,000.5</b> | <b>1,261,825.2</b> | <b>1,716,543.6</b> | <b>1,751,448.6</b> | <b>1,915,459.7</b> | <b>2,068,413.9</b> | <b>142,819.9</b> | <b>183,523.5</b> | <b>176,862.0</b> | <b>503,205.4</b> |
| <b>1. Текући расходи (1.1 + 1.2 + ... + 1.9)</b>            | <b>954,224.1</b>   | <b>981,440.9</b>   | <b>1,058,833.4</b> | <b>1,469,797.7</b> | <b>1,321,029.8</b> | <b>1,291,262.3</b> | <b>1,534,774.9</b> | <b>123,377.9</b> | <b>154,408.0</b> | <b>140,738.1</b> | <b>418,524.0</b> |
| 1.1 Расходи за запослене                                    | 237,094.8          | 256,314.1          | 282,360.3          | 307,841.4          | 326,817.0          | 354,461.8          | 399,792.7          | 36,522.4         | 39,885.7         | 39,600.8         | 116,008.9        |
| 1.2 Коришћење роба и услуга                                 | 79,090.8           | 86,077.7           | 99,124.6           | 103,768.5          | 123,569.3          | 139,500.0          | 153,887.5          | 12,447.1         | 13,322.2         | 14,401.8         | 40,171.1         |
| 1.3 Отплата камата  | 118,164.3          | 106,495.4          | 106,827.3          | 108,074.7          | 106,895.8          | 105,357.7          | 146,590.6          | 27,831.1         | 24,822.3         | 9,135.7          | 61,789.1         |
| 1.4 Субвенције  | 87,893.2           | 91,730.5           | 111,794.0          | 270,177.8          | 215,234.2          | 157,997.6          | 202,904.1          | 3,221.0          | 11,298.6         | 21,634.2         | 36,153.9         |
| 1.5 Дотације међународним организацијама                    | 3,382.0            | 4,090.8            | 5,086.9            | 5,999.1            | 6,254.2            | 9,649.9            | 10,357.4           | 310.9            | 1,306.0          | 522.4            | 2,139.3          |
| 1.6 Трансфери осталим нивоима власти                        | 80,467.3           | 87,326.5           | 93,089.3           | 92,001.1           | 110,148.0          | 106,616.1          | 120,515.4          | 7,114.7          | 7,897.1          | 10,941.5         | 25,953.4         |
| 1.7 Трансфери организацијама обавезног социјалног осигурања | 209,628.8          | 204,690.2          | 193,561.6          | 341,161.2          | 196,282.3          | 200,759.5          | 283,735.3          | 17,554.7         | 34,378.2         | 27,187.6         | 79,120.5         |
| 1.8 Права из социјалног осигурања                           | 109,296.9          | 109,647.1          | 119,539.3          | 115,975.8          | 120,630.6          | 138,031.6          | 159,898.3          | 13,645.9         | 13,898.0         | 14,617.9         | 42,161.8         |
| 1.9 Остали текући расходи                                   | 29,206.0           | 35,068.6           | 47,450.0           | 124,798.1          | 115,198.4          | 78,888.2           | 57,093.6           | 4,730.1          | 7,599.8          | 2,696.1          | 15,026.0         |
| <b>2. Капитални расходи</b>                                 | <b>84,974.9</b>    | <b>141,217.8</b>   | <b>184,210.6</b>   | <b>195,936.6</b>   | <b>373,578.1</b>   | <b>404,274.6</b>   | <b>439,172.8</b>   | <b>18,135.8</b>  | <b>22,642.4</b>  | <b>31,497.6</b>  | <b>72,275.8</b>  |
| <b>3. Буџетски кредити</b>                                  | <b>17,219.8</b>    | <b>4,614.4</b>     | <b>7,993.2</b>     | <b>43,335.9</b>    | <b>49,187.7</b>    | <b>202,178.1</b>   | <b>70,639.1</b>    | <b>411.4</b>     | <b>4,784.3</b>   | <b>454.0</b>     | <b>5,649.7</b>   |
| <b>4. Активирани гаранције*</b>                             | <b>28,809.2</b>    | <b>19,727.4</b>    | <b>10,788.0</b>    | <b>7,473.4</b>     | <b>7,653.0</b>     | <b>17,744.7</b>    | <b>23,827.1</b>    | <b>894.8</b>     | <b>1,688.8</b>   | <b>4,172.3</b>   | <b>6,755.9</b>   |
| <b>III БУЏЕТСКИ СУФИЦИТ / ДЕФИЦИТ (I - II)</b>              | <b>33,914.1</b>    | <b>32,184.0</b>    | <b>12,752.1</b>    | <b>-459,106.9</b>  | <b>-286,076.9</b>  | <b>-235,167.4</b>  | <b>-179,315.1</b>  | <b>30,194.1</b>  | <b>-24,917.3</b> | <b>-24,987.0</b> | <b>-19,710.2</b> |
| <b>IV ПРИМАРНИ СУФИЦИТ / ДЕФИЦИТ</b>                        | <b>152,012.2</b>   | <b>137,723.2</b>   | <b>119,577.6</b>   | <b>-351,110.6</b>  | <b>-179,181.5</b>  | <b>-129,811.4</b>  | <b>-41,254.1</b>   | <b>57,406.9</b>  | <b>-1,232.2</b>  | <b>-16,566.2</b> | <b>39,608.4</b>  |
| <b>Б. Финансирање</b>                                       |                    |                    |                    |                    |                    |                    |                    |                  |                  |                  |                  |
| <b>V ПРИМАЊА</b>  | <b>479,674.8</b>   | <b>424,873.4</b>   | <b>728,343.9</b>   | <b>816,156.9</b>   | <b>672,815.1</b>   | <b>645,132.4</b>   | <b>842,331.2</b>   | <b>96,434.2</b>  | <b>64,219.0</b>  | <b>11,255.5</b>  | <b>171,908.7</b> |
| 1. Приходи од приватизације                                 | 2,735.4            | 2,120.1            | 44,832.0           | 49,052.5           | 621.3              | 5,015.3            | 32.6               | 0.0              | 0.0              | 2,922.4          | 2,922.4          |
| 2. Примања по основу отплате датих кредита                  | 3,182.9            | 18,682.3           | 32,239.5           | 17,377.7           | 17,374.5           | 10,969.1           | 28,990.4           | 10,676.1         | 510.3            | 552.4            | 11,738.8         |
| 3. Домаће финансирање                                       | 358,228.5          | 293,040.6          | 346,438.9          | 336,732.9          | 176,083.9          | 223,742.1          | 254,267.7          | 74,845.2         | 49,329.6         | 3,317.8          | 127,492.6        |
| 4. Инострано финансирање                                    | 115,528.0          | 111,030.4          | 304,833.5          | 412,993.8          | 478,735.4          | 405,405.9          | 559,040.5          | 10,912.9         | 14,379.1         | 4,462.9          | 29,754.9         |
| <b>VI ИЗДАЦИ</b>  | <b>517,758.2</b>   | <b>463,829.5</b>   | <b>612,167.6</b>   | <b>384,370.1</b>   | <b>312,846.6</b>   | <b>325,479.1</b>   | <b>526,980.6</b>   | <b>109,917.8</b> | <b>28,909.3</b>  | <b>17,969.7</b>  | <b>156,796.8</b> |
| 1. Отплата главнице домаћим кредиторима                     | 346,166.4          | 256,580.6          | 303,424.4          | 172,171.2          | 156,825.8          | 230,349.8          | 380,050.5          | 100,529.5        | 15,296.7         | 52.0             | 115,878.2        |
| 2. Отплата главнице страним кредиторима                     | 170,645.8          | 197,862.3          | 266,927.0          | 204,082.5          | 150,099.7          | 94,741.6           | 117,961.3          | 9,388.3          | 13,612.6         | 17,712.2         | 40,713.1         |
| 3. Набавка финансијске имовине                              | 946.0              | 9,386.6            | 41,816.3           | 8,116.4            | 5,921.1            | 387.7              | 28,968.8           | 0.0              | 0.0              | 205.5            | 205.5            |
| <b>VII ПРОМЕНА СТАЊА НА РАЧУНУ (III + V - VI)</b>           | <b>-4,169.3</b>    | <b>-6,772.1</b>    | <b>128,928.3</b>   | <b>-27,320.0</b>   | <b>73,891.6</b>    | <b>84,485.9</b>    | <b>136,035.5</b>   | <b>16,710.5</b>  | <b>10,392.3</b>  | <b>-31,701.2</b> | <b>-4,598.4</b>  |
| <b>VIII НЕТО ФИНАНСИРАЊЕ (V - VI - VII = - III)</b>         | <b>-33,914.1</b>   | <b>-32,184.0</b>   | <b>-12,752.1</b>   | <b>459,106.9</b>   | <b>286,076.9</b>   | <b>235,167.4</b>   | <b>179,315.1</b>   | <b>-30,194.1</b> | <b>24,917.3</b>  | <b>24,987.0</b>  | <b>19,710.2</b>  |

\* Износ не укључује активирани гаранције ЈП Пугеви Србије, које су укључене у отплату страног дуга

\*\* На позицији "субвенције" укључено преузимање дуга ЈП Србијагас у износу од 23,4 млрд, као и пољопривредне субвенције у износу од 10,1 млрд, док је на позицији "социјална заштита из буџета" укључен дуг према војним пензионерима у износу од 10 млрд. Укупан износ преузетог дуга по овом основу укључен на позицији "домаће финансирање".

\*\*\* На позицији "субвенције" укључено преузимање дуга ХИП Петрохемија у износу од 13 млрд



Табела 4. Порески приходи, у мил. динара

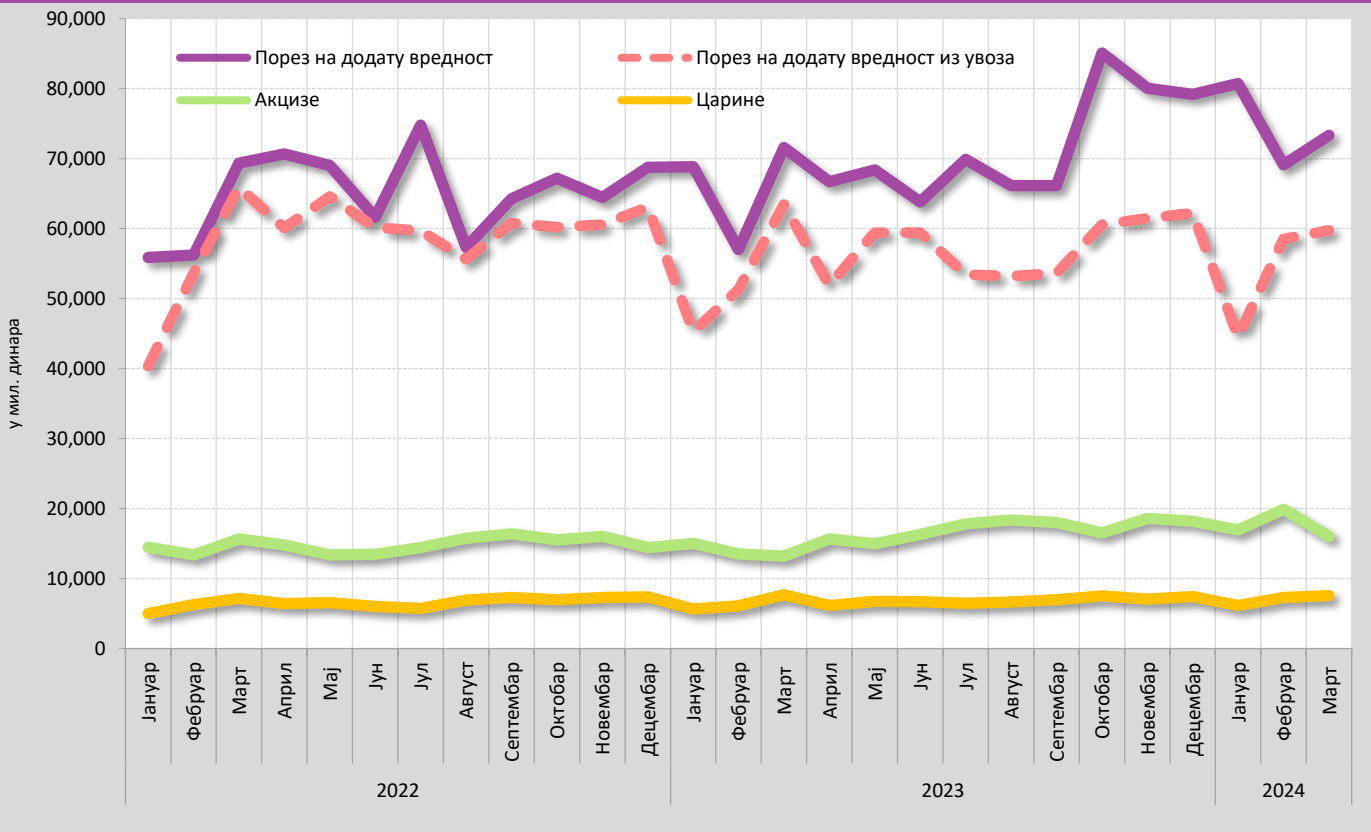
| Период      | Порези                       | Порез на<br>доходак<br>грађана | од тога<br>Порез на<br>зараде* | Порез на<br>добит | од тога<br>Порез на<br>добит<br>предузећа | Порез на<br>додату<br>вредност | Акцизе    | Царине   | Остали<br>порези |
|-------------|------------------------------|--------------------------------|--------------------------------|-------------------|---|--------------------------------|-----------|----------|------------------|
|             | 1 = 2 + 4 + 6 +<br>7 + 8 + 9 | 2                              | 3                              | 4                 | 5   | 6                              | 7         | 8        | 9                |
| 2005 Укупно | 390,283.2                    | 50,573.5                       | 44,028.2                       | 9,446.6           | 8,075.5                                   | 216,006.9                      | 71,275.2  | 38,964.7 | 4,016.2          |
| 2006 Укупно | 437,112.4                    | 63,644.2                       | 54,124.0                       | 16,858.6          | 13,417.0                                  | 225,196.6                      | 81,619.3  | 45,375.0 | 4,418.6          |
| 2007 Укупно | 511,261.5                    | 62,744.2                       | 48,849.6                       | 27,228.1          | 23,351.0                                  | 265,464.6                      | 93,211.7  | 57,380.9 | 5,232.0          |
| 2008 Укупно | 582,893.0                    | 74,695.4                       | 57,191.1                       | 34,968.1          | 28,465.8                                  | 301,689.3                      | 100,626.7 | 64,784.3 | 6,129.2          |
| 2009 Укупно | 552,630.5                    | 46,631.60                      | 58,310.32                      | 21,212.30         | 23,211.15                                 | 296,927.1                      | 119,820.1 | 50,763.8 | 17,275.6         |
| 2010 Укупно | 616,607.7                    | 75,174.6                       | 59,619.5                       | 29,891.9          | 22,490.3                                  | 319,369.4                      | 135,588.9 | 44,285.5 | 12,297.5         |
| 2011 Укупно | 646,597.7                    | 70,284.7                       | 53,723.3                       | 34,208.5          | 27,750.0                                  | 342,445.7                      | 152,425.2 | 38,804.7 | 8,428.9          |
| 2012 Укупно | 686,828.3                    | 46,432.4                       | 25,568.6                       | 48,802.8          | 41,148.1                                  | 367,471.8                      | 180,627.9 | 35,782.8 | 7,710.5          |
| 2013 Укупно | 723,389.6                    | 43,376.6                       | 23,629.3                       | 53,214.0          | 44,738.2                                  | 380,624.3                      | 204,761.0 | 32,504.3 | 8,909.5          |
| 2014 Укупно | 770,958.1                    | 44,820.6                       | 21,970.2                       | 63,790.6          | 54,044.8                                  | 409,564.2                      | 212,473.5 | 31,025.8 | 9,283.4          |
| 2015 Укупно | 797,169.2                    | 44,825.2                       | 22,093.5                       | 56,960.7          | 48,603.6                                  | 416,056.2                      | 235,780.7 | 33,320.9 | 10,225.6         |
| 2016 Укупно | 887,981.4                    | 47,675.4                       | 22,806.5                       | 74,239.2          | 59,896.2                                  | 453,502.6                      | 265,605.9 | 36,426.7 | 10,531.6         |
| 2017 Укупно | 969,102.7                    | 55,561.1                       | 29,744.9                       | 103,319.3         | 90,127.9                                  | 479,266.5                      | 279,934.3 | 39,707.9 | 11,313.7         |
| 2018 Укупно | 1,006,879.5                  | 59,203.5                       | 31,571.6                       | 102,212.0         | 89,638.4                                  | 499,828.4                      | 290,039.3 | 43,649.6 | 11,946.7         |
| 2019 Укупно | 1,103,672.3                  | 69,053.8                       | 35,540.9                       | 115,981.5         | 101,292.3                                 | 550,563.3                      | 306,545.7 | 48,093.1 | 13,434.9         |
| 2020 Укупно | 1,099,026.3                  | 65,893.4                       | 36,850.2                       | 113,228.4         | 100,253.2                                 | 549,290.9                      | 306,037.0 | 51,922.2 | 12,654.4         |
| 2021 Укупно | 1,291,896.1                  | 82,443.7                       | 46,720.5                       | 145,632.8         | 128,206.3                                 | 658,932.9                      | 330,036.8 | 61,974.9 | 12,875.0         |
| 2022        |                              |                                |                                |                   |   |                                |           |          |                  |
| Јануар      | 113,195.4                    | 5,860.2                        | 3,531.8                        | 8,484.6           | 7,953.4                                   | 55,877.8                       | 37,136.9  | 4,995.2  | 840.8            |
| Фебруар     | 105,751.5                    | 5,993.1                        | 3,990.6                        | 10,643.0          | 9,353.9                                   | 56,204.2                       | 25,753.8  | 6,284.7  | 872.6            |
| Март        | 119,369.0                    | 7,348.8                        | 4,322.6                        | 13,124.5          | 11,733.8                                  | 69,333.4                       | 21,378.7  | 7,139.4  | 1,044.2          |
| Април       | 123,746.5                    | 8,009.8                        | 4,772.3                        | 15,103.9          | 12,839.6                                  | 70,658.3                       | 22,599.7  | 6,431.2  | 943.5            |
| Мај         | 127,823.0                    | 8,716.7                        | 3,993.1                        | 14,536.0          | 12,226.0                                  | 69,034.6                       | 27,742.1  | 6,570.9  | 1,222.7          |
| Јун         | 163,904.9                    | 17,040.1                       | 4,465.3                        | 48,205.5          | 46,292.4                                  | 61,619.1                       | 29,700.0  | 6,031.7  | 1,308.5          |
| Јул         | 144,038.2                    | 8,005.1                        | 4,318.7                        | 16,067.8          | 14,242.4                                  | 74,789.2                       | 38,284.5  | 5,727.9  | 1,163.7          |
| Август      | 105,927.0                    | 7,186.5                        | 4,364.2                        | 10,394.6          | 8,179.1                                   | 57,311.8                       | 23,043.9  | 6,906.5  | 1,083.7          |
| Септембар   | 117,409.2                    | 7,055.5                        | 4,550.0                        | 12,306.6          | 9,556.9                                   | 64,249.8                       | 25,510.5  | 7,280.1  | 1,006.8          |
| Октобар     | 120,789.0                    | 7,278.5                        | 4,306.1                        | 11,574.6          | 9,526.3                                   | 67,200.5                       | 26,711.6  | 6,981.6  | 1,042.1          |
| Новембар    | 120,886.2                    | 6,989.5                        | 4,538.4                        | 12,121.0          | 9,906.1                                   | 64,440.4                       | 29,030.9  | 7,280.3  | 1,024.1          |
| Децембар    | 133,600.8                    | 10,692.7                       | 6,451.0                        | 14,567.3          | 10,350.0                                  | 68,747.1                       | 30,872.1  | 7,393.6  | 1,328.0          |
| 2022 Укупно | 1,496,440.7                  | 100,176.5                      | 53,603.8                       | 187,129.4         | 162,160.0                                 | 779,466.2                      | 337,764.7 | 79,023.1 | 12,880.8         |
| 2023        |                              |                                |                                |                   |   |                                |           |          |                  |
| Јануар      | 135,980.1                    | 6,285.9                        | 4,020.5                        | 10,504.0          | 9,664.9                                   | 68,847.8                       | 43,789.8  | 5,638.2  | 914.4            |
| Фебруар     | 102,709.2                    | 6,936.9                        | 4,716.2                        | 12,647.7          | 11,854.6                                  | 56,993.8                       | 19,045.5  | 6,121.0  | 964.3            |
| Март        | 124,402.9                    | 8,037.4                        | 5,228.5                        | 16,685.5          | 14,377.5                                  | 71,612.5                       | 19,170.9  | 7,681.3  | 1,215.4          |
| Април       | 126,138.3                    | 9,208.9                        | 5,221.1                        | 16,193.1          | 14,417.2                                  | 66,717.2                       | 26,778.0  | 6,141.9  | 1,099.2          |
| Мај         | 140,837.6                    | 20,630.9                       | 4,811.6                        | 15,636.8          | 13,872.4                                  | 68,376.8                       | 28,040.3  | 6,725.7  | 1,427.1          |
| Јун         | 190,669.1                    | 9,927.2                        | 5,333.6                        | 73,230.8          | 70,291.2                                  | 63,794.6                       | 35,569.9  | 6,681.1  | 1,465.5          |
| Јул         | 147,105.9                    | 7,800.9                        | 4,925.3                        | 17,485.7          | 15,131.9                                  | 69,894.7                       | 44,120.5  | 6,473.4  | 1,330.7          |
| Август      | 119,287.6                    | 8,249.8                        | 4,981.6                        | 12,595.3          | 10,109.5                                  | 66,160.3                       | 24,412.4  | 6,656.3  | 1,213.6          |
| Септембар   | 126,229.7                    | 7,763.6                        | 5,165.2                        | 15,740.5          | 12,059.4                                  | 66,166.7                       | 28,500.0  | 6,964.0  | 1,094.9          |
| Октобар     | 153,936.2                    | 8,099.6                        | 5,070.4                        | 13,657.9          | 11,440.6                                  | 85,089.8                       | 38,345.2  | 7,508.5  | 1,235.1          |
| Новембар    | 141,992.9                    | 8,366.0                        | 5,288.7                        | 13,917.7          | 11,781.4                                  | 80,058.5                       | 31,423.8  | 7,050.2  | 1,176.7          |
| Децембар    | 145,592.6                    | 12,072.8                       | 7,624.7                        | 17,746.7          | 13,018.7                                  | 79,194.7                       | 27,717.3  | 7,446.7  | 1,414.4          |
| 2023 Укупно | 1,654,882.1                  | 113,380.0                      | 62,387.3                       | 236,041.6         | 208,019.4                                 | 842,907.4                      | 366,913.5 | 81,088.3 | 14,551.3         |
| 2024        |                              |                                |                                |                   |   |                                |           |          |                  |
| Јануар      | 150,796.2                    | 7,295.3                        | 4,676.0                        | 13,496.0          | 12,210.3                                  | 80,725.9                       | 42,131.8  | 6,140.7  | 1,006.5          |
| Фебруар     | 140,644.2                    | 9,360.1                        | 5,599.2                        | 15,817.2          | 13,997.3                                  | 69,140.8                       | 37,959.8  | 7,273.0  | 1,093.3          |
| Март        | 132,895.8                    | 8,838.9                        | 5,773.3                        | 19,139.0          | 16,103.4                                  | 73,310.5                       | 22,754.7  | 7,580.5  | 1,272.2          |
| 2024 Укупно | 424,336.2                    | 25,494.3                       | 16,048.5                       | 48,452.2          | 42,311.1                                  | 223,177.2                      | 102,846.3 | 20,994.2 | 3,372.0          |

\* До октобра 2011. године расподела пореза на зараде између Републичког буџета и локалног нивоа власти вршила се у односу 60:40 у корист нивоа Републике, од октобра 2011. године тај однос је 20:80, односно 30:70 у случају Града Београда. Од јануара 2017. године тај однос је 74:26 у корист општина, 77:23 у корист градова и 66:34 у корист Града Београда

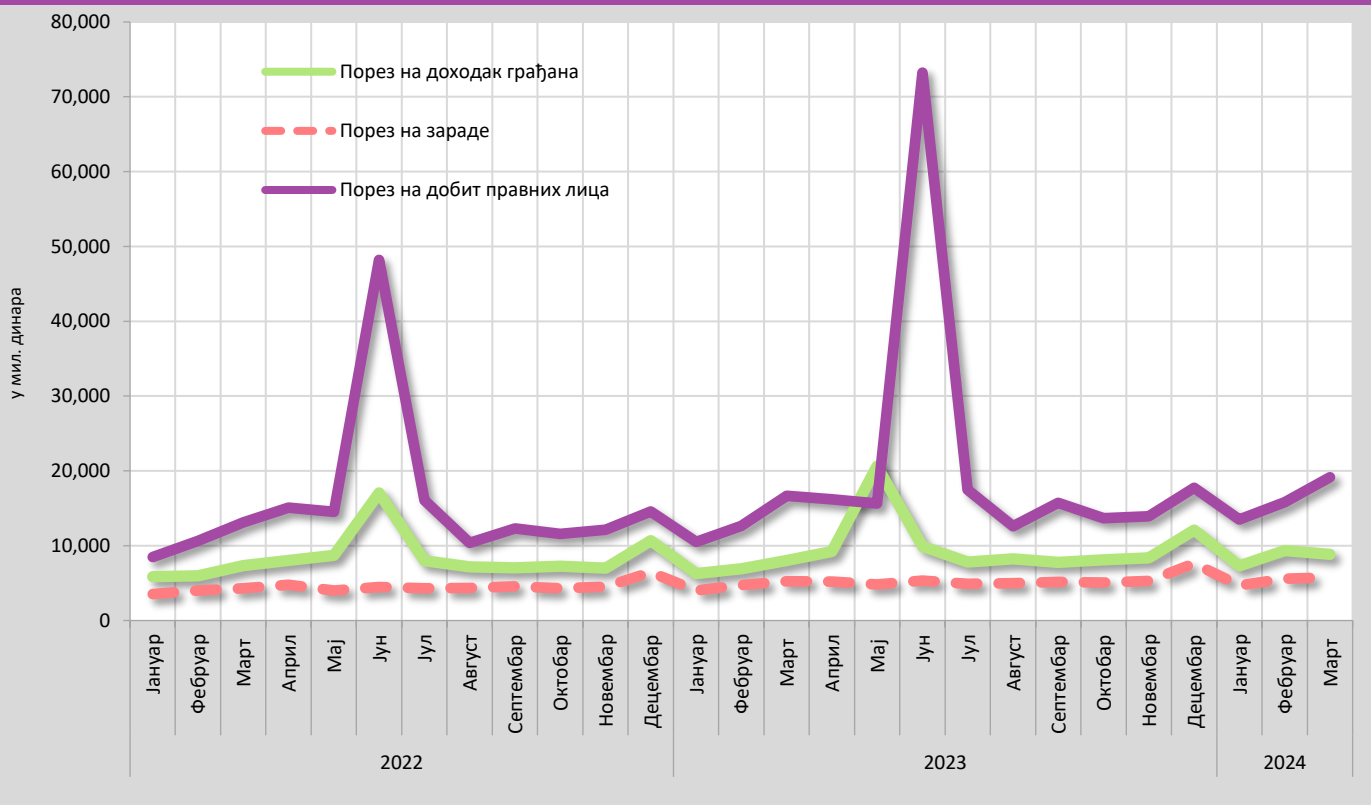
Табела 5. Порез на додату вредност и акцизе, у мил. динара

| Период      | ПДВ           | ПДВ у земљи | ПДВ из увоза | Други порези на добра и услуге | Повераћај ПДВ-а | Акцизе        | Акцизе на деривате нафте | Акцизе на дуванске прерађевине | Остале акцизе |         |
|-------------|---------------|-------------|--------------|--------------------------------|-----------------|---------------|--------------------------|--------------------------------|---------------|---------|
|             | 1 = 2 + 3 + 4 | 2           | 3            | 4                              | 5               | 6 = 7 + 8 + 9 | 7                        | 8                              | 9             |         |
| 2005 Укупно | 216,006.9     | 70,440.9    | 121,680.2    | 23,885.9                       | 26,824.3        | 71,275.2      | 44,044.8                 | 19,044.5                       | 8,185.9       |         |
| 2006 Укупно | 225,196.6     | 68,494.3    | 150,235.2    | 6,467.1                        | 57,134.0        | 81,619.3      | 45,915.7                 | 26,147.0                       | 9,556.6       |         |
| 2007 Укупно | 265,464.6     | 81,678.2    | 179,238.2    | 4,548.2                        | 70,732.7        | 93,211.7      | 49,107.8                 | 34,371.9                       | 9,732.0       |         |
| 2008 Укупно | 301,689.3     | 88,699.2    | 209,067.2    | 3,923.0                        | 90,829.7        | 100,626.7     | 50,996.8                 | 39,339.9                       | 10,290.0      |         |
| 2009 Укупно | 296,927.1     | 120,664.9   | 173,349.5    | 2,912.7                        | 70,512.8        | 119,820.1     | 99,157.5                 | 65,832.8                       | -45,170.2     |         |
| 2010 Укупно | 319,369.4     | 109,087.4   | 207,649.9    | 2,632.1                        | 88,549.3        | 135,588.9     | 63,798.2                 | 60,770.6                       | 11,020.1      |         |
| 2011 Укупно | 342,445.7     | 113,430.7   | 226,367.9    | 2,647.1                        | 101,191.0       | 152,425.2     | 70,524.6                 | 69,185.8                       | 12,714.8      |         |
| 2012 Укупно | 367,471.8     | 114,548.3   | 250,453.2    | 2,470.3                        | 121,455.1       | 180,627.9     | 90,233.0                 | 76,423.8                       | 13,971.0      |         |
| 2013 Укупно | 380,624.3     | 110,141.4   | 267,844.9    | 2,638.1                        | 138,247.0       | 204,761.0     | 107,176.2                | 83,752.3                       | 13,832.4      |         |
| 2014 Укупно | 409,564.2     | 111,453.8   | 295,501.1    | 2,609.3                        | 141,015.9       | 212,473.5     | 121,331.5                | 77,569.0                       | 13,573.0      |         |
| 2015 Укупно | 416,056.2     | 97,286.6    | 315,923.6    | 2,846.0                        | 163,220.6       | 235,780.7     | 127,371.0                | 90,268.6                       | 18,141.1      |         |
| 2016 Укупно | 453,502.6     | 112,648.4   | 337,899.0    | 2,955.2                        | 171,314.0       | 265,605.9     | 143,933.4                | 91,766.5                       | 29,906.0      |         |
| 2017 Укупно | 479,266.5     | 86,689.7    | 389,424.4    | 3,152.4                        | 214,649.4       | 279,934.3     | 147,820.9                | 99,082.2                       | 33,031.2      |         |
| 2018 Укупно | 499,828.4     | 62,994.3    | 433,407.0    | 3,427.1                        | 256,771.3       | 290,039.3     | 156,794.2                | 99,475.9                       | 33,769.2      |         |
| 2019 Укупно | 550,563.3     | 70,092.3    | 476,815.7    | 3,655.3                        | 284,585.4       | 306,545.7     | 165,326.3                | 105,932.7                      | 35,286.7      |         |
| 2020 Укупно | 549,290.9     | 91,385.7    | 454,128.3    | 3,776.9                        | 281,524.9       | 306,037.0     | 162,065.2                | 108,605.1                      | 35,366.7      |         |
| 2021 Укупно | 658,932.9     | 87,423.7    | 567,521.9    | 3,987.3                        | 350,283.5       | 330,036.8     | 182,113.8                | 111,698.7                      | 36,224.3      |         |
| 2022        | Јануар        | 55,877.8    | 15,240.4     | 40,367.8                       | 269.6           | 35,517.9      | 37,136.9                 | 14,454.3                       | 19,770.5      | 2,912.1 |
|             | Фебруар       | 56,204.2    | 2,206.5      | 53,667.1                       | 330.6           | 32,006.4      | 25,753.8                 | 13,388.7                       | 9,318.4       | 3,046.8 |
|             | Март          | 69,333.4    | 3,113.8      | 65,918.0                       | 301.7           | 31,824.7      | 21,378.7                 | 15,663.4                       | 2,370.7       | 3,344.6 |
|             | Април         | 70,658.3    | 10,151.2     | 60,122.4                       | 384.7           | 32,902.5      | 22,599.7                 | 14,799.1                       | 4,469.5       | 3,331.1 |
|             | Мај           | 69,034.6    | 4,081.8      | 64,591.2                       | 361.6           | 35,102.5      | 27,742.1                 | 13,359.4                       | 10,916.8      | 3,465.8 |
|             | Јун           | 61,619.1    | 988.0        | 60,161.5                       | 469.5           | 36,360.9      | 29,700.0                 | 13,475.6                       | 12,719.6      | 3,504.8 |
|             | Јул           | 74,789.2    | 14,627.5     | 59,697.6                       | 464.1           | 35,790.3      | 38,284.5                 | 14,408.7                       | 19,605.7      | 4,270.0 |
|             | Август        | 57,311.8    | 1,306.0      | 55,648.1                       | 357.7           | 36,967.0      | 23,043.9                 | 15,753.8                       | 3,911.5       | 3,378.5 |
|             | Септембар     | 64,249.8    | 3,081.3      | 60,784.5                       | 384.0           | 37,851.4      | 25,510.5                 | 16,371.3                       | 5,835.2       | 3,304.1 |
|             | Октобар       | 67,200.5    | 6,607.9      | 60,221.0                       | 371.6           | 39,353.5      | 26,711.6                 | 15,532.2                       | 8,182.8       | 2,996.6 |
|             | Новембар      | 64,440.4    | 3,456.1      | 60,580.3                       | 404.0           | 40,005.8      | 29,030.9                 | 16,033.0                       | 9,918.4       | 3,079.5 |
|             | Децембар      | 68,747.1    | 5,325.1      | 63,065.3                       | 356.7           | 43,147.7      | 30,872.1                 | 14,436.4                       | 12,988.0      | 3,447.7 |
| 2022 Укупно | 779,466.2     | 70,185.6    | 704,824.8    | 4,455.9                        | 436,830.6       | 337,764.7     | 177,676.0                | 120,007.1                      | 40,081.6      |         |
| 2023        | Јануар        | 68,847.8    | 23,245.5     | 45,301.3                       | 301.0           | 39,824.6      | 43,789.8                 | 15,022.5                       | 25,643.2      | 3,124.1 |
|             | Фебруар       | 56,993.8    | 5,346.0      | 51,298.2                       | 349.6           | 34,211.1      | 19,045.5                 | 13,523.8                       | 2,136.0       | 3,385.7 |
|             | Март          | 71,612.5    | 7,802.4      | 63,452.3                       | 357.8           | 32,771.3      | 19,170.9                 | 13,199.7                       | 2,465.3       | 3,506.0 |
|             | Април         | 66,717.2    | 14,363.9     | 51,926.2                       | 427.1           | 34,937.6      | 26,778.0                 | 15,671.8                       | 7,351.3       | 3,755.0 |
|             | Мај           | 68,376.8    | 8,490.3      | 59,442.8                       | 443.6           | 36,123.7      | 28,040.3                 | 14,957.3                       | 9,294.6       | 3,788.4 |
|             | Јун           | 63,794.6    | 3,809.9      | 59,432.9                       | 551.8           | 39,164.7      | 35,569.9                 | 16,311.3                       | 15,429.0      | 3,829.6 |
|             | Јул           | 69,894.7    | 15,977.6     | 53,421.0                       | 496.1           | 36,947.0      | 44,120.5                 | 17,794.0                       | 22,593.8      | 3,732.8 |
|             | Август        | 66,160.3    | 12,528.7     | 53,209.1                       | 422.5           | 36,759.0      | 24,412.4                 | 18,372.3                       | 2,353.7       | 3,686.4 |
|             | Септембар     | 66,166.7    | 12,217.8     | 53,636.5                       | 312.4           | 36,127.5      | 28,500.0                 | 17,970.0                       | 6,584.8       | 3,945.3 |
|             | Октобар       | 85,089.8    | 24,002.5     | 60,552.1                       | 535.2           | 35,769.0      | 38,345.2                 | 16,536.3                       | 17,892.1      | 3,916.8 |
|             | Новембар      | 80,058.5    | 18,097.8     | 61,487.8                       | 472.9           | 36,495.0      | 31,423.8                 | 18,564.1                       | 9,063.1       | 3,796.6 |
|             | Децембар      | 79,194.7    | 16,607.8     | 62,200.3                       | 386.6           | 39,995.6      | 27,717.3                 | 18,196.4                       | 5,751.4       | 3,769.4 |
| 2023 Укупно | 842,907.4     | 162,490.2   | 675,360.6    | 5,056.6                        | 439,126.3       | 366,913.5     | 196,119.4                | 126,558.1                      | 44,236.0      |         |
| 2024        | Јануар        | 80,725.9    | 35,830.1     | 44,531.4                       | 364.4           | 39,134.2      | 42,131.8                 | 16,924.1                       | 21,211.8      | 3,995.9 |
|             | Фебруар       | 69,140.8    | 10,206.5     | 58,514.7                       | 419.6           | 35,236.4      | 37,959.8                 | 19,895.1                       | 14,001.5      | 4,063.1 |
|             | Март          | 73,310.5    | 13,149.3     | 59,724.5                       | 436.7           | 31,213.9      | 22,754.7                 | 16,032.7                       | 2,356.8       | 4,365.2 |
| 2024 Укупно | 223,177.2     | 59,185.9    | 162,770.6    | 1,220.6                        | 105,584.5       | 102,846.3     | 52,851.9                 | 37,570.2                       | 12,424.2      |         |

## Порези на потрошњу у периоду јануар 2022 - март 2024. године



## Директни порези у периоду јануар 2022 - март 2024. године



Табела 6. Непорески приходи у мил. динара

| Период      | Донације и трансфери | Други приходи | Приходи од имовине | Приходи од продаје производа и услуга | Остали непорески приходи |          |
|-------------|----------------------|---------------|--------------------|---------------------------------------|--------------------------|----------|
|             | 1                    | 2 = 3 + 4 + 5 | 3                  | 4                                     | 5                        |          |
| 2005 Укупно | 2,664.5              | 53,987.1      | 1,421.9            | 19,125.5                              | 33,439.7                 |          |
| 2006 Укупно | 1,197.4              | 55,829.4      | 3,023.5            | 28,398.1                              | 24,407.8                 |          |
| 2007 Укупно | 744.9                | 67,447.8      | 6,745.1            | 32,842.5                              | 27,860.2                 |          |
| 2008 Укупно | 744.8                | 67,635.0      | 2,945.7            | 39,692.6                              | 24,996.8                 |          |
| 2009 Укупно | 5,956.6              | 75,395.3      | 6,855.8            | 36,338.2                              | 32,201.3                 |          |
| 2010 Укупно | 6,670.3              | 88,947.0      | 9,641.0            | 47,740.8                              | 31,565.2                 |          |
| 2011 Укупно | 1,941.4              | 96,232.1      | 14,049.6           | 45,025.1                              | 37,157.3                 |          |
| 2012 Укупно | 2,388.3              | 99,288.5      | 13,901.7           | 39,085.8                              | 46,301.0                 |          |
| 2013 Укупно | 1,354.0              | 87,339.0      | 24,546.7           | 39,157.3                              | 23,634.9                 |          |
| 2014 Укупно | 6,556.6              | 103,668.6     | 2,497.7            | 23,108.7                              | 78,062.2                 |          |
| 2015 Укупно | 5,464.2              | 145,204.3     | 27,980.5           | 37,637.2                              | 80,995.5                 |          |
| 2016 Укупно | 8,562.2              | 145,376.9     | 39,344.1           | 39,297.1                              | 66,735.7                 |          |
| 2017 Укупно | 6,939.7              | 143,099.7     | 36,104.3           | 38,487.5                              | 68,507.8                 |          |
| 2018 Укупно | 13,068.7             | 159,236.3     | 28,395.3           | 41,318.2                              | 89,522.8                 |          |
| 2019 Укупно | 12,322.8             | 158,582.2     | 33,175.2           | 41,797.0                              | 83,610.0                 |          |
| 2020 Укупно | 8,568.6              | 149,841.8     | 38,209.9           | 41,666.9                              | 69,965.0                 |          |
| 2021 Укупно | 16,923.8             | 156,551.8     | 27,648.0           | 47,992.4                              | 80,911.4                 |          |
| 2022        | Јануар               | 476.1         | 10,252.0           | 2,614.7                               | 3,657.9                  | 3,979.4  |
|             | Фебруар              | 584.3         | 9,817.8            | 1,040.2                               | 4,011.2                  | 4,766.4  |
|             | Март                 | 628.3         | 13,200.7           | 1,559.5                               | 4,943.2                  | 6,698.0  |
|             | Април                | 341.7         | 12,300.8           | 3,884.1                               | 4,366.7                  | 4,050.0  |
|             | Мај                  | 678.2         | 16,812.7           | 7,750.1                               | 4,670.7                  | 4,391.9  |
|             | Јун                  | 1,363.6       | 9,810.8            | 765.1                                 | 4,479.2                  | 4,566.5  |
|             | Јул                  | 1,876.9       | 16,831.4           | 4,853.9                               | 4,541.9                  | 7,435.6  |
|             | Август               | 689.3         | 12,415.8           | 3,030.9                               | 4,457.5                  | 4,927.3  |
|             | Септембар            | 1,527.8       | 14,327.2           | 2,662.1                               | 4,179.0                  | 7,486.0  |
|             | Октобар              | 1,164.6       | 14,561.6           | 3,935.0                               | 4,777.7                  | 5,848.9  |
|             | Новембар             | 946.0         | 15,678.9           | 2,448.5                               | 4,473.4                  | 8,757.0  |
|             | Децембар             | 2,781.7       | 24,783.4           | 6,500.5                               | 5,645.8                  | 12,637.1 |
| 2022 Укупно | 13,058.5             | 170,793.1     | 41,044.6           | 54,204.3                              | 75,544.3                 |          |
| 2023        | Јануар               | 1,013.9       | 13,325.3           | 3,223.3                               | 4,739.8                  | 5,362.2  |
|             | Фебруар              | 17,875.4      | 9,826.8            | 1,132.2                               | 4,810.3                  | 3,884.2  |
|             | Март                 | 1,382.7       | 15,412.5           | 1,631.4                               | 5,401.7                  | 8,379.5  |
|             | Април                | 393.5         | 13,895.0           | 3,619.1                               | 4,679.9                  | 5,596.0  |
|             | Мај                  | 632.2         | 14,495.2           | 2,194.4                               | 5,428.0                  | 6,872.8  |
|             | Јун                  | 2,549.7       | 14,446.8           | 5,147.7                               | 4,932.4                  | 4,366.7  |
|             | Јул                  | 1,213.0       | 14,648.5           | 3,915.0                               | 4,990.6                  | 5,742.9  |
|             | Август               | 1,864.3       | 19,068.3           | 9,117.4                               | 4,832.4                  | 5,118.5  |
|             | Септембар            | 1,406.3       | 15,837.4           | 2,731.3                               | 4,971.9                  | 8,134.2  |
|             | Октобар              | 705.3         | 18,258.9           | 5,465.4                               | 5,396.4                  | 7,397.1  |
|             | Новембар             | 2,911.1       | 18,952.6           | 4,138.8                               | 5,205.6                  | 9,608.2  |
|             | Децембар             | 8,319.3       | 25,782.7           | 9,220.9                               | 8,756.5                  | 7,805.3  |
| 2023 Укупно | 40,266.7             | 193,950.0     | 51,537.0           | 64,145.4                              | 78,267.6                 |          |
| 2024        | Јануар               | 1,034.5       | 21,183.3           | 4,237.5                               | 5,710.4                  | 11,235.4 |
|             | Фебруар              | 445.2         | 17,516.7           | 3,160.9                               | 5,517.5                  | 8,838.3  |
|             | Март                 | 1,931.9       | 17,047.3           | 2,058.7                               | 6,150.8                  | 8,837.8  |
|             | 2024 Укупно          | 3,411.6       | 55,747.4           | 9,457.2                               | 17,378.7                 | 28,911.5 |

Табела 7. Укупни издаци буџета Републике Србије у мил. динара

| Период      | Укупни издаци                  | Текући расходи                | Расходи за запослене | Коришћење роба и услуга | Отплата камата | Субвенције | Донације и трансфери |
|-------------|--------------------------------|-------------------------------|----------------------|-------------------------|----------------|------------|----------------------|
|             | 1 = 2 + 10 + 11 + 12 + 13 + 14 | 2 = 3 + 4 + 5 + 6 + 7 + 8 + 9 | 3                    | 4                       | 5              | 6          | 7                    |
| 2005 Укупно | 464,611.3                      | 405,441.4                     | 88,588.9             | 33,208.2                | 17,150.5       | 29,140.1   | 184,300.3            |
| 2006 Укупно | 574,680.3                      | 478,413.7                     | 121,309.8            | 36,173.8                | 19,275.4       | 31,752.0   | 184,422.5            |
| 2007 Укупно | 614,211.2                      | 538,588.2                     | 152,732.2            | 46,204.9                | 14,806.5       | 36,252.6   | 184,755.2            |
| 2008 Укупно | 741,496.8                      | 640,967.3                     | 180,382.1            | 50,801.2                | 13,880.4       | 49,374.9   | 236,945.3            |
| 2009 Укупно | 890,612.3                      | 699,040.0                     | 184,157.0            | 50,161.1                | 20,016.4       | 40,875.1   | 297,042.5            |
| 2010 Укупно | 1,058,635.7                    | 755,545.3                     | 190,383.0            | 60,050.4                | 30,132.5       | 49,511.3   | 303,315.9            |
| 2011 Укупно | 1,171,244.5                    | 824,060.5                     | 215,076.9            | 64,658.1                | 40,337.3       | 56,277.7   | 320,108.3            |
| 2012 Укупно | 1,319,788.3                    | 930,830.1                     | 238,671.6            | 68,656.6                | 63,145.8       | 86,597.9   | 360,083.0            |
| 2013 Укупно | 1,414,233.9                    | 953,722.9                     | 250,150.8            | 65,920.7                | 89,262.5       | 75,632.4   | 347,499.2            |
| 2014 Укупно | 1,516,404.8                    | 1,012,290.8                   | 250,298.0            | 74,707.8                | 110,355.9      | 95,536.5   | 344,770.1            |
| 2015 Укупно | 1,553,986.6                    | 997,239.8                     | 229,213.7            | 69,330.6                | 125,762.8      | 110,394.4  | 314,857.1            |
| 2016 Укупно | 1,548,225.3                    | 973,970.2                     | 227,075.9            | 76,831.6                | 128,065.5      | 95,742.1   | 310,855.0            |
| 2017 Укупно | 1,602,986.2                    | 954,224.1                     | 237,094.8            | 79,090.8                | 118,164.3      | 87,893.2   | 293,478.1            |
| 2018 Укупно | 1,610,830.0                    | 981,440.9                     | 256,314.1            | 86,077.7                | 106,495.4      | 91,730.5   | 296,107.5            |
| 2019 Укупно | 1,873,992.8                    | 1,058,833.3                   | 282,360.3            | 99,124.6                | 106,827.3      | 111,794.0  | 291,737.8            |
| 2020 Укупно | 2,100,913.7                    | 1,469,797.7                   | 307,841.4            | 103,768.5               | 108,074.7      | 270,177.8  | 439,161.3            |
| 2021 Укупно | 2,064,295.2                    | 1,321,029.8                   | 326,817.0            | 123,569.3               | 106,895.8      | 215,234.2  | 312,684.5            |
| 2022        |                                |                               |                      |                         |                |            |                      |
| Јануар      | 248,222.4                      | 115,637.0                     | 28,322.7             | 8,168.9                 | 19,187.0       | 4,239.6    | 23,230.0             |
| Фебруар     | 238,477.9                      | 139,601.2                     | 29,505.2             | 9,120.7                 | 22,956.2       | 6,923.9    | 57,045.0             |
| Март        | 165,192.9                      | 120,491.6                     | 29,616.3             | 12,128.0                | 10,769.7       | 27,710.6   | 24,412.7             |
| Април       | 155,892.1                      | 98,105.1                      | 30,658.7             | 10,451.2                | 3,560.9        | 8,667.5    | 30,412.0             |
| Мај         | 189,735.4                      | 120,335.4                     | 30,011.2             | 9,613.5                 | 12,782.1       | 11,649.4   | 28,059.6             |
| Јун         | 193,217.3                      | 93,718.5                      | 29,712.1             | 9,988.2                 | 4,147.5        | 11,292.5   | 23,636.6             |
| Јул         | 179,740.5                      | 98,117.4                      | 29,466.9             | 9,650.7                 | 9,401.9        | 7,527.5    | 24,119.6             |
| Август      | 137,153.3                      | 92,226.2                      | 29,031.6             | 9,334.9                 | 8,003.1        | 13,578.1   | 17,661.0             |
| Септембар   | 150,243.1                      | 87,126.7                      | 29,271.5             | 10,013.9                | 5,132.4        | 8,202.5    | 21,105.2             |
| Октобар     | 121,400.7                      | 85,195.8                      | 29,257.8             | 9,836.1                 | 3,030.3        | 7,177.0    | 21,874.0             |
| Новембар    | 162,730.6                      | 114,866.7                     | 29,304.0             | 17,653.9                | 3,617.4        | 19,464.9   | 29,183.2             |
| Децембар    | 282,260.8                      | 122,404.6                     | 30,303.9             | 23,540.0                | 2,769.2        | 31,564.1   | 12,850.3             |
| 2022 Укупно | 2,224,266.9                    | 1,287,826.2                   | 354,461.8            | 139,500.0               | 105,357.7      | 157,997.6  | 313,589.4            |
| 2023        |                                |                               |                      |                         |                |            |                      |
| Јануар      | 263,290.6                      | 111,071.2                     | 29,356.4             | 9,874.9                 | 23,003.8       | 4,084.5    | 24,660.7             |
| Фебруар     | 146,318.5                      | 109,406.8                     | 33,363.4             | 9,845.0                 | 16,996.1       | 7,412.6    | 26,652.6             |
| Март        | 259,290.3                      | 116,840.8                     | 33,443.2             | 11,176.0                | 7,354.8        | 18,042.3   | 30,743.8             |
| Април       | 223,842.0                      | 108,833.4                     | 33,125.2             | 10,139.5                | 13,076.2       | 5,951.2    | 31,276.0             |
| Мај         | 164,021.5                      | 127,344.9                     | 33,420.4             | 12,090.4                | 16,522.4       | 16,721.3   | 30,629.3             |
| Јун         | 171,954.3                      | 125,064.4                     | 33,558.7             | 13,019.2                | 8,443.6        | 14,277.6   | 39,438.1             |
| Јул         | 246,554.5                      | 110,471.6                     | 33,253.5             | 11,372.2                | 10,121.2       | 12,014.6   | 28,373.1             |
| Август      | 184,908.1                      | 115,346.7                     | 32,517.3             | 11,564.3                | 12,632.7       | 12,941.1   | 30,309.4             |
| Септембар   | 206,897.8                      | 153,309.6                     | 33,596.3             | 11,848.4                | 10,353.5       | 36,731.2   | 32,339.0             |
| Октобар     | 174,837.2                      | 121,901.1                     | 34,364.7             | 14,149.1                | 6,619.0        | 18,301.7   | 29,757.6             |
| Новембар    | 211,920.9                      | 147,973.4                     | 34,217.5             | 13,821.2                | 9,720.0        | 23,810.3   | 48,436.5             |
| Децембар    | 341,558.6                      | 187,211.1                     | 35,576.1             | 24,987.4                | 11,747.3       | 32,615.7   | 61,992.1             |
| 2023 Укупно | 2,595,394.5                    | 1,534,774.9                   | 399,792.7            | 153,887.5               | 146,590.6      | 202,904.1  | 414,608.1            |
| 2024        |                                |                               |                      |                         |                |            |                      |
| Јануар      | 252,737.7                      | 123,377.9                     | 36,522.4             | 12,447.1                | 27,831.1       | 3,221.0    | 24,980.3             |
| Фебруар     | 212,432.8                      | 154,408.0                     | 39,885.7             | 13,322.2                | 24,822.3       | 11,298.6   | 43,581.4             |
| Март        | 194,831.7                      | 140,738.1                     | 39,600.8             | 14,401.8                | 9,135.7        | 21,634.2   | 38,651.5             |
| 2024 Укупно | 660,002.3                      | 418,524.0                     | 116,008.9            | 40,171.1                | 61,789.1       | 36,153.9   | 107,213.2            |

Табела 7. Укупни издаци буџета Републике Србије у мил. динара, наставак:

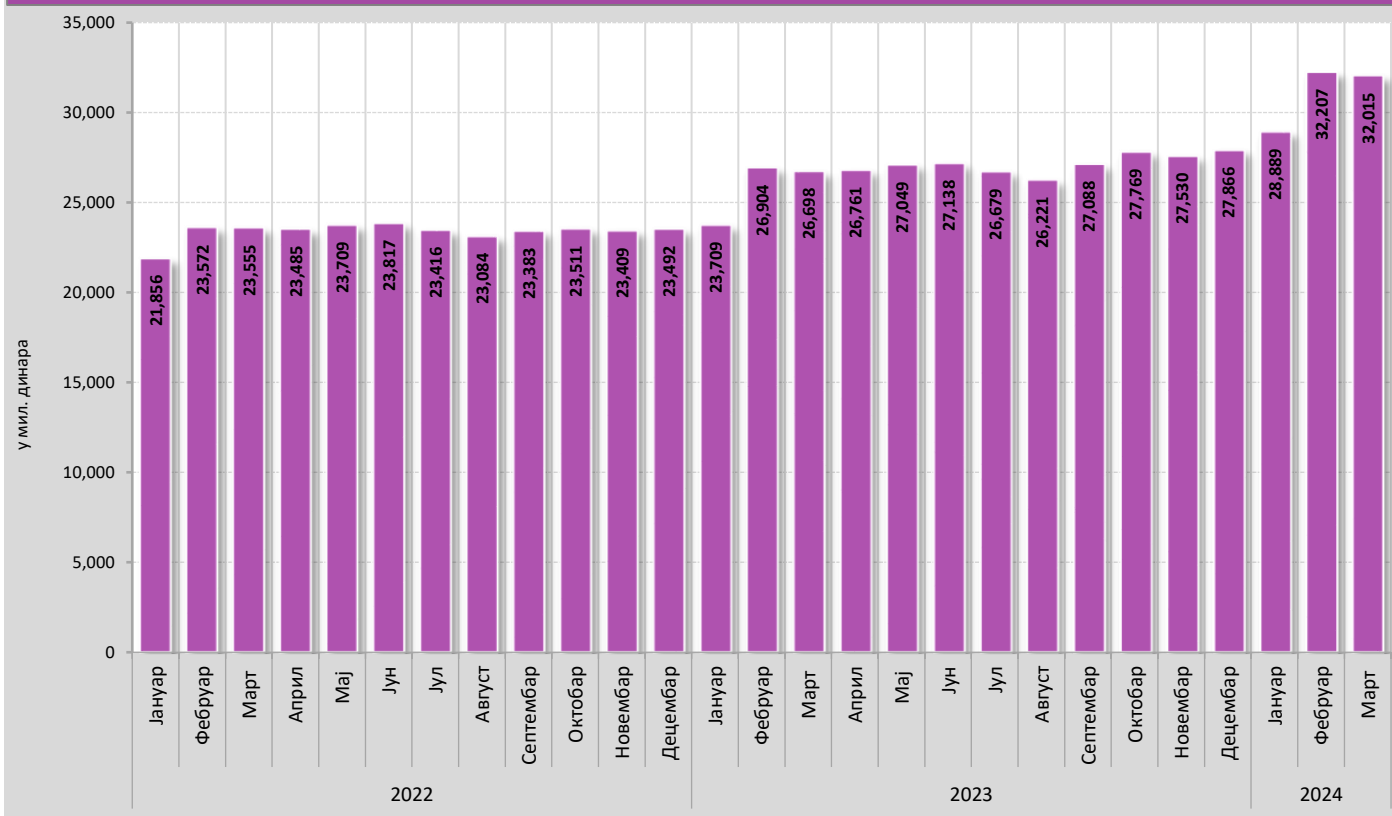
| Период      | Права из социјалног осигурања | Остали расходи | Капитални расходи | Активирани гаранције* | Буџетске позајмице | Отплата дуга | Набавка финансијске имовине |
|-------------|-------------------------------|----------------|-------------------|-----------------------|--------------------|--------------|-----------------------------|
|             | 8                             | 9              | 10                | 11                    | 12                 | 13           | 14                          |
| 2005 Укупно | 47,072.7                      | 5,980.7        | 28,017.5          | 0.0                   | 5,344.5            | 25,807.8     | 0.0                         |
| 2006 Укупно | 77,151.8                      | 8,328.4        | 33,293.2          | 490.4                 | 10,663.9           | 51,819.1     | 0.0                         |
| 2007 Укупно | 92,610.2                      | 11,226.5       | 26,581.5          | 516.5                 | 13,132.2           | 35,392.8     | 0.0                         |
| 2008 Укупно | 97,870.4                      | 11,713.1       | 39,124.4          | 1,616.3               | 17,062.9           | 37,141.9     | 5,584.1                     |
| 2009 Укупно | 96,680.9                      | 10,107.1       | 30,597.6          | 2,188.0               | 16,814.3           | 141,972.3    | 0.0                         |
| 2010 Укупно | 110,135.1                     | 12,017.0       | 31,591.7          | 2,674.9               | 25,336.5           | 243,487.3    | 0.0                         |
| 2011 Укупно | 110,212.7                     | 17,389.5       | 28,585.4          | 3,272.0               | 24,649.2           | 287,268.3    | 3,409.1                     |
| 2012 Укупно | 92,361.6                      | 21,313.7       | 34,456.6          | 3,738.3               | 32,605.5           | 304,802.7    | 13,355.1                    |
| 2013 Укупно | 108,397.2                     | 16,860.0       | 21,170.3          | 7,896.8               | 30,207.9           | 401,235.9    | 0.0                         |
| 2014 Укупно | 107,705.4                     | 28,917.1       | 31,238.5          | 29,650.8              | 54,764.5           | 375,247.5    | 13,212.6                    |
| 2015 Укупно | 125,113.0                     | 22,568.3       | 35,744.1          | 30,107.3              | 2,250.4            | 484,452.0    | 4,193.0                     |
| 2016 Укупно | 108,372.5                     | 27,027.6       | 34,095.6          | 39,116.9              | 2,685.0            | 498,116.7    | 240.9                       |
| 2017 Укупно | 109,296.9                     | 29,206.0       | 84,974.9          | 28,809.2              | 17,219.8           | 516,812.2    | 946.0                       |
| 2018 Укупно | 109,647.1                     | 35,068.6       | 141,217.8         | 19,727.4              | 4,614.4            | 454,442.9    | 9,386.6                     |
| 2019 Укупно | 119,539.3                     | 47,450.0       | 184,210.6         | 10,788.0              | 7,993.2            | 570,351.4    | 41,816.3                    |
| 2020 Укупно | 115,975.8                     | 124,798.1      | 195,936.6         | 7,473.4               | 43,335.9           | 376,253.7    | 8,116.4                     |
| 2021 Укупно | 120,630.6                     | 115,198.4      | 373,578.1         | 7,653.0               | 49,187.7           | 306,925.5    | 5,921.1                     |
| 2022        |                               |                |                   |                       |                    |              |                             |
| Јануар      | 10,022.0                      | 22,466.8       | 15,759.7          | 233.4                 | 399.7              | 92,192.6     | 24,000.0                    |
| Фебруар     | 10,687.4                      | 3,362.9        | 15,712.5          | 623.0                 | 4,979.6            | 70,361.6     | 7,200.0                     |
| Март        | 11,348.4                      | 4,505.9        | 30,453.0          | 692.0                 | 759.0              | 12,797.3     | 0.0                         |
| Април       | 11,441.3                      | 2,913.4        | 40,014.7          | 1,261.1               | 2,653.5            | 13,857.7     | 0.0                         |
| Мај         | 11,227.9                      | 16,991.7       | 15,737.6          | 1,307.4               | 1,267.5            | 51,087.5     | 0.0                         |
| Јун         | 11,589.1                      | 3,352.6        | 43,993.2          | 500.2                 | 1,499.1            | 16,453.6     | 37,052.7                    |
| Јул         | 11,606.6                      | 6,344.2        | 22,548.1          | 244.1                 | 5,008.1            | 18,804.5     | 35,018.2                    |
| Август      | 11,560.9                      | 3,056.7        | 22,135.4          | 1,329.0               | 600.0              | 6,739.6      | 14,123.0                    |
| Септембар   | 11,479.3                      | 1,921.9        | 25,456.7          | 5,315.1               | 6,000.0            | 14,338.7     | 12,005.9                    |
| Октобар     | 11,718.5                      | 2,302.1        | 26,442.8          | 866.8                 | 8,440.8            | 108.1        | 346.5                       |
| Новембар    | 11,846.7                      | 3,796.4        | 23,891.9          | 1,543.4               | 103,555.9          | 8,231.3      | -89,358.6                   |
| Децембар    | 13,503.5                      | 7,873.7        | 122,128.9         | 3,829.2               | 67,014.9           | 6,883.1      | -40,000.0                   |
| 2022 Укупно | 138,031.6                     | 78,888.2       | 404,274.6         | 17,744.7              | 202,178.1          | 311,855.6    | 387.7                       |
| 2023        |                               |                |                   |                       |                    |              |                             |
| Јануар      | 12,173.5                      | 7,917.4        | 17,144.2          | 397.8                 | 15,592.0           | 119,083.9    | 1.5                         |
| Фебруар     | 12,649.2                      | 2,488.0        | 24,957.6          | 1,218.9               | 3,976.2            | 6,759.0      | 0.0                         |
| Март        | 12,902.3                      | 3,178.4        | 34,331.3          | 4,377.6               | 11,259.8           | 92,480.8     | 0.0                         |
| Април       | 12,648.3                      | 2,617.0        | 22,782.3          | 175.9                 | 14,013.8           | 76,229.3     | 1,807.4                     |
| Мај         | 12,853.3                      | 5,108.0        | 27,290.7          | 1,575.5               | 533.8              | 6,543.2      | 733.4                       |
| Јун         | 13,029.2                      | 3,297.9        | 29,317.7          | 3,489.9               | 455.0              | 7,650.9      | 5,976.5                     |
| Јул         | 13,372.9                      | 1,964.1        | 27,801.6          | 394.8                 | 1,245.7            | 104,733.2    | 1,907.6                     |
| Август      | 13,164.9                      | 2,217.1        | 29,296.9          | 1,243.9               | 423.8              | 37,017.3     | 1,579.5                     |
| Септембар   | 12,965.4                      | 15,475.7       | 29,859.7          | 4,701.2               | 463.0              | 18,487.8     | 76.5                        |
| Октобар     | 13,553.1                      | 5,155.8        | 34,038.9          | 351.6                 | 8,886.1            | 15,582.1     | -5,922.5                    |
| Новембар    | 15,600.1                      | 2,367.9        | 54,663.4          | 1,890.2               | 796.6              | 3,804.8      | 2,792.5                     |
| Децембар    | 14,986.2                      | 5,306.3        | 107,688.5         | 4,009.8               | 12,993.3           | 9,639.6      | 20,016.4                    |
| 2023 Укупно | 159,898.3                     | 57,093.6       | 439,172.8         | 23,827.1              | 70,639.1           | 498,011.8    | 28,968.8                    |
| 2024        |                               |                |                   |                       |                    |              |                             |
| Јануар      | 13,645.9                      | 4,730.1        | 18,135.8          | 894.8                 | 411.4              | 109,917.8    | 0.0                         |
| Фебруар     | 13,898.0                      | 7,599.8        | 22,642.4          | 1,688.8               | 4,784.3            | 28,909.3     | 0.0                         |
| Март        | 14,617.9                      | 2,696.1        | 31,497.6          | 4,172.3               | 454.0              | 17,764.2     | 205.5                       |
| 2024 Укупно | 42,161.8                      | 15,026.0       | 72,275.8          | 6,755.9               | 5,649.7            | 156,591.3    | 205.5                       |

\* Износ не укључује активирани гаранције ЈП Пугеви Србије, које су укључене у отплату страног дуга

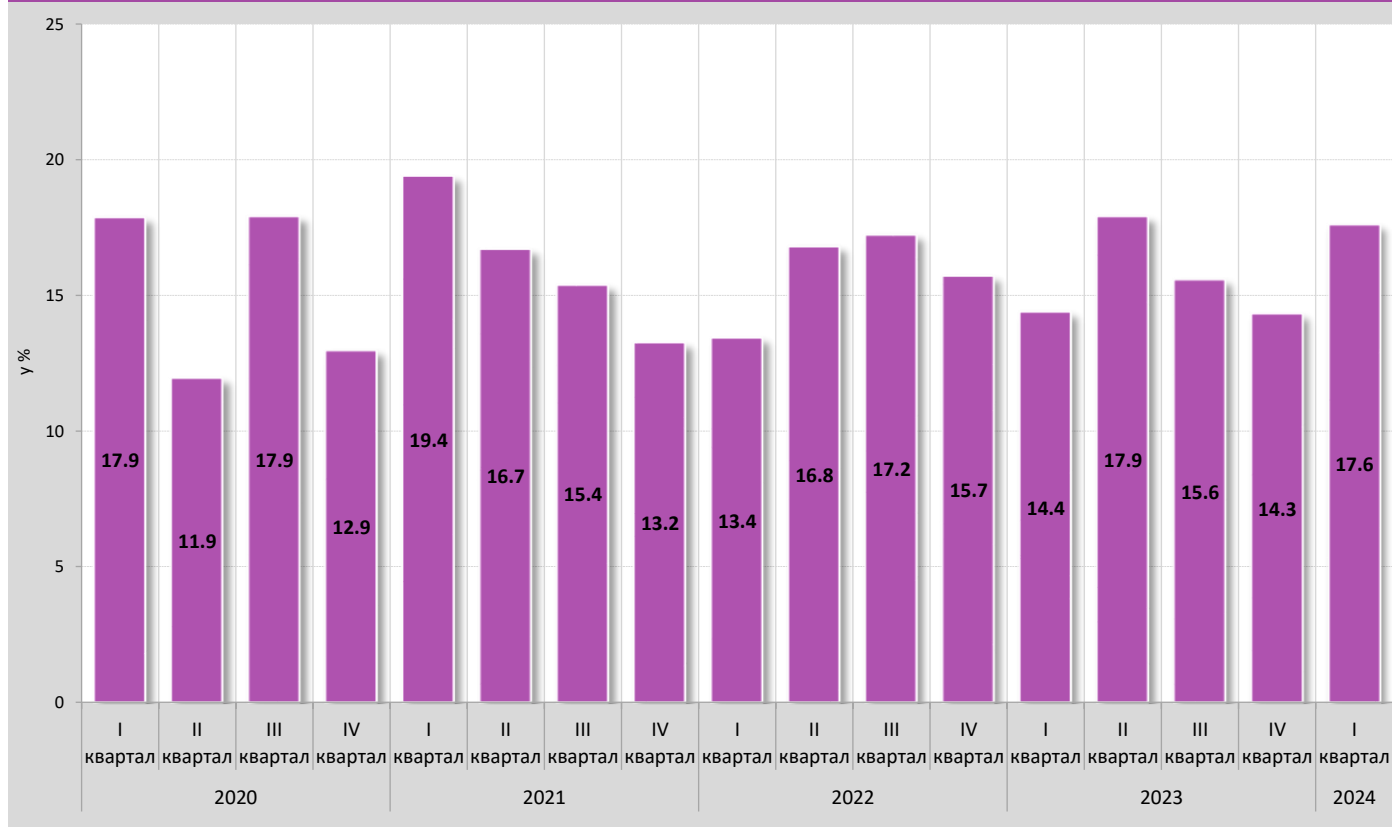
**Табела 8. Укупни расходи за запослене у државној управи и јавним службама у мил. динара**

| Период      | Расходи за запослене | Плате и додаци запослених | Социјални доприноси на терет послодавца | Остали расходи за запослене |         |
|-------------|----------------------|---------------------------|---|-----------------------------|---------|
|             | 1 = 2 + 3 + 4        | 2                         | 3                                       | 4                           |         |
| 2005 Укупно | 88,588.9             | 71,158.3                  | 14,130.4                                | 3,300.2                     |         |
| 2006 Укупно | 121,309.8            | 93,554.8                  | 18,539.0                                | 9,216.1                     |         |
| 2007 Укупно | 152,732.2            | 119,931.1                 | 23,511.0                                | 9,290.1                     |         |
| 2008 Укупно | 180,382.1            | 139,169.8                 | 27,190.4                                | 14,021.9                    |         |
| 2009 Укупно | 184,157.0            | 191,138.4                 | 36,306.0                                | -43,287.5                   |         |
| 2010 Укупно | 190,383.0            | 149,872.0                 | 29,555.3                                | 10,955.7                    |         |
| 2011 Укупно | 215,076.9            | 164,168.6                 | 32,490.5                                | 18,417.7                    |         |
| 2012 Укупно | 238,671.6            | 181,332.3                 | 36,108.5                                | 21,230.9                    |         |
| 2013 Укупно | 250,150.8            | 191,201.5                 | 38,202.9                                | 20,746.4                    |         |
| 2014 Укупно | 250,298.0            | 192,532.1                 | 38,444.8                                | 19,321.1                    |         |
| 2015 Укупно | 229,213.7            | 175,026.4                 | 35,174.5                                | 19,012.7                    |         |
| 2016 Укупно | 227,075.9            | 175,925.8                 | 35,446.9                                | 15,703.2                    |         |
| 2017 Укупно | 237,094.8            | 184,089.1                 | 37,149.3                                | 15,856.4                    |         |
| 2018 Укупно | 256,314.1            | 199,361.3                 | 40,203.4                                | 16,749.4                    |         |
| 2019 Укупно | 282,360.3            | 222,222.4                 | 43,062.2                                | 17,075.7                    |         |
| 2020 Укупно | 307,841.4            | 243,723.4                 | 46,031.0                                | 18,087.0                    |         |
| 2021 Укупно | 326,817.0            | 258,777.2                 | 48,903.5                                | 19,136.3                    |         |
| 2022        | Јануар               | 28,322.7                  | 21,855.9                                | 4,013.1                     | 2,453.7 |
|             | Фебруар              | 29,505.2                  | 23,572.1                                | 4,351.0                     | 1,582.0 |
|             | Март                 | 29,616.3                  | 23,555.5                                | 4,341.4                     | 1,719.5 |
|             | Април                | 30,658.7                  | 23,485.5                                | 4,309.4                     | 2,863.8 |
|             | Мај                  | 30,011.2                  | 23,708.9                                | 4,370.7                     | 1,931.5 |
|             | Јун                  | 29,712.1                  | 23,817.3                                | 4,389.1                     | 1,505.7 |
|             | Јул                  | 29,466.9                  | 23,416.1                                | 4,294.6                     | 1,756.2 |
|             | Август               | 29,031.6                  | 23,084.5                                | 4,251.0                     | 1,696.1 |
|             | Септембар            | 29,271.5                  | 23,383.0                                | 4,294.4                     | 1,594.1 |
|             | Октобар              | 29,257.8                  | 23,510.5                                | 4,316.5                     | 1,430.7 |
|             | Новембар             | 29,304.0                  | 23,409.0                                | 4,304.0                     | 1,591.0 |
|             | Децембар             | 30,303.9                  | 23,491.8                                | 4,313.2                     | 2,498.9 |
| 2022 Укупно | 354,461.8            | 280,290.0                 | 51,548.5                                | 22,623.3                    |         |
| 2023        | Јануар               | 29,356.4                  | 23,709.2                                | 4,102.2                     | 1,545.0 |
|             | Фебруар              | 33,363.4                  | 26,903.6                                | 4,688.4                     | 1,771.3 |
|             | Март                 | 33,443.2                  | 26,698.2                                | 4,650.1                     | 2,095.0 |
|             | Април                | 33,125.2                  | 26,761.2                                | 4,638.4                     | 1,725.6 |
|             | Мај                  | 33,420.4                  | 27,048.7                                | 4,721.5                     | 1,650.2 |
|             | Јун                  | 33,558.7                  | 27,138.0                                | 4,715.5                     | 1,705.2 |
|             | Јул                  | 33,253.5                  | 26,679.2                                | 4,643.1                     | 1,931.3 |
|             | Август               | 32,517.3                  | 26,220.9                                | 4,567.1                     | 1,729.4 |
|             | Септембар            | 33,596.3                  | 27,087.9                                | 4,728.6                     | 1,779.8 |
|             | Октобар              | 34,364.7                  | 27,769.1                                | 4,832.8                     | 1,762.7 |
|             | Новембар             | 34,217.5                  | 27,530.4                                | 4,796.3                     | 1,890.7 |
|             | Децембар             | 35,576.1                  | 27,865.7                                | 4,841.5                     | 2,868.8 |
| 2023 Укупно | 399,792.7            | 321,412.2                 | 55,925.4                                | 22,455.0                    |         |
| 2024        | Јануар               | 36,522.4                  | 28,889.4                                | 5,005.1                     | 2,628.0 |
|             | Фебруар              | 39,885.7                  | 32,206.9                                | 5,605.5                     | 2,073.2 |
|             | Март                 | 39,600.8                  | 32,015.1                                | 5,566.2                     | 2,019.5 |
| 2024 Укупно | 116,008.9            | 93,111.4                  | 16,176.8                                | 6,720.7                     |         |

## Плате и додаци запослених у државној управи и у јавним управама у периоду јануар 2022- март 2024. године



## Расходи за запослене у државној управи и јавни службама у укупним издацима буџета републике Србије, по кварталима





Табела 9. Расходи по основу отплате камата у мил. динара

| Период      | Отплата камата    | Отплате домаћих камата | Отплате страних камата | Отплате камата по основу активираних гаранција | Пратећи трошкови задужевања |
|-------------|-------------------|------------------------|------------------------|--|-----------------------------|
|             | 1 = 2 + 3 + 4 + 5 | 2                      | 3                      | 4  | 5                           |
| 2005 Укупно | 17,150.5          | 2,427.4                | 14,466.8               | 0.0  | 256.3                       |
| 2006 Укупно | 19,275.4          | 2,316.2                | 16,387.0               | 207.5  | 364.8                       |
| 2007 Укупно | 14,806.5          | 2,312.5                | 11,917.9               | 468.2  | 107.8                       |
| 2008 Укупно | 13,880.4          | 948.2                  | 11,118.8               | 1,793.3  | 20.1                        |
| 2009 Укупно | 20,016.4          | 5,403.0                | 16,401.3               | 2,571.9  | 2,281.2                     |
| 2010 Укупно | 30,132.5          | 11,031.3               | 16,472.8               | 2,291.3  | 337.1                       |
| 2011 Укупно | 40,337.3          | 18,707.2               | 18,757.5               | 2,582.6  | 289.9                       |
| 2012 Укупно | 63,145.8          | 32,009.1               | 26,665.3               | 3,828.4  | 643.1                       |
| 2013 Укупно | 89,262.5          | 46,039.1               | 35,987.6               | 6,431.1  | 804.6                       |
| 2014 Укупно | 110,355.9         | 56,539.1               | 44,676.1               | 8,347.3  | 793.4                       |
| 2015 Укупно | 125,762.8         | 63,023.5               | 54,514.6               | 7,402.9  | 821.8                       |
| 2016 Укупно | 128,065.5         | 65,747.1               | 55,669.0               | 6,032.7  | 616.7                       |
| 2017 Укупно | 118,164.3         | 60,813.4               | 53,429.0               | 3,153.3  | 768.6                       |
| 2018 Укупно | 106,495.4         | 55,190.9               | 47,451.4               | 2,376.2  | 1,476.8                     |
| 2019 Укупно | 106,827.3         | 53,551.1               | 49,606.7               | 2,078.4  | 1,591.1                     |
| 2020 Укупно | 108,074.7         | 54,881.4               | 43,374.6               | 1,843.2  | 7,975.5                     |
| 2021 Укупно | 106,895.8         | 60,986.2               | 36,380.1               | 1,675.4  | 7,854.0                     |
| 2022        |                   |                        |                        |  |                             |
| Јануар      | 19,187.0          | 17,823.3               | 1,192.7                | 76.9   | 94.1                        |
| Фебруар     | 22,956.2          | 20,877.2               | 1,494.4                | 523.3  | 61.4                        |
| Март        | 10,769.7          | 1,539.7                | 3,338.0                | 70.4   | 5,821.6                     |
| Април       | 3,560.9           | 1,914.2                | 1,048.2                | 19.5   | 579.0                       |
| Мај         | 12,782.1          | 1,576.1                | 8,882.9                | 52.1   | 2,271.0                     |
| Јун         | 4,147.5           | -97.8                  | 3,984.9                | 35.5   | 224.9                       |
| Јул         | 9,401.9           | 6,180.0                | 3,074.1                | 72.3   | 75.4                        |
| Август      | 8,003.1           | 5,833.9                | 1,555.5                | 506.7  | 107.1                       |
| Септембар   | 5,132.4           | 474.3                  | 4,330.9                | 237.6  | 89.6                        |
| Октобар     | 3,030.3           | 1,677.5                | 1,113.7                | 79.6   | 159.4                       |
| Новембар    | 3,617.4           | 167.5                  | 2,028.3                | 86.3   | 1,335.3                     |
| Децембар    | 2,769.2           | 583.0                  | 1,506.6                | 263.3  | 416.4                       |
| 2022 Укупно | 105,357.7         | 58,548.8               | 33,550.2               | 2,023.5  | 11,235.1                    |
| 2023        |                   |                        |                        |  |                             |
| Јануар      | 23,003.8          | 16,219.1               | 6,508.1                | 191.9  | 84.6                        |
| Фебруар     | 16,996.1          | 13,696.9               | 2,639.2                | 564.9  | 95.0                        |
| Март        | 7,354.8           | 2,294.8                | 4,509.3                | 413.3  | 137.4                       |
| Април       | 13,076.2          | 2,452.3                | 10,349.0               | 153.3  | 121.6                       |
| Мај         | 16,522.4          | 492.6                  | 13,872.0               | 633.8  | 1,524.1                     |
| Јун         | 8,443.6           | 191.0                  | 7,715.1                | 357.9  | 179.7                       |
| Јул         | 10,121.2          | 8,113.5                | 1,580.3                | 255.9  | 171.4                       |
| Август      | 12,632.7          | 6,489.4                | 3,195.7                | 1,531.7  | 1,415.9                     |
| Септембар   | 10,353.5          | 689.2                  | 9,115.1                | 468.1  | 81.2                        |
| Октобар     | 6,619.0           | 2,216.0                | 4,044.9                | 213.8  | 144.2                       |
| Новембар    | 9,720.0           | 0.0                    | 7,388.0                | 1,401.5  | 930.6                       |
| Децембар    | 11,747.3          | 53.2                   | 5,989.5                | 332.1  | 5,372.5                     |
| 2023 Укупно | 146,590.6         | 52,908.0               | 76,906.3               | 6,518.2  | 10,258.1                    |
| 2024        |                   |                        |                        |  |                             |
| Јануар      | 27,831.1          | 17,202.5               | 5,139.5                | 278.6  | 5,210.5                     |
| Фебруар     | 24,822.3          | 15,890.9               | 7,030.5                | 1,580.3  | 320.6                       |
| Март        | 9,135.7           | 1,314.6                | 7,343.5                | 365.8  | 111.8                       |
| 2024 Укупно | 61,789.1          | 34,408.0               | 19,513.4               | 2,224.8  | 5,642.9                     |

Табела 10. Субвенције из буџета Републике Србије у мил. динара

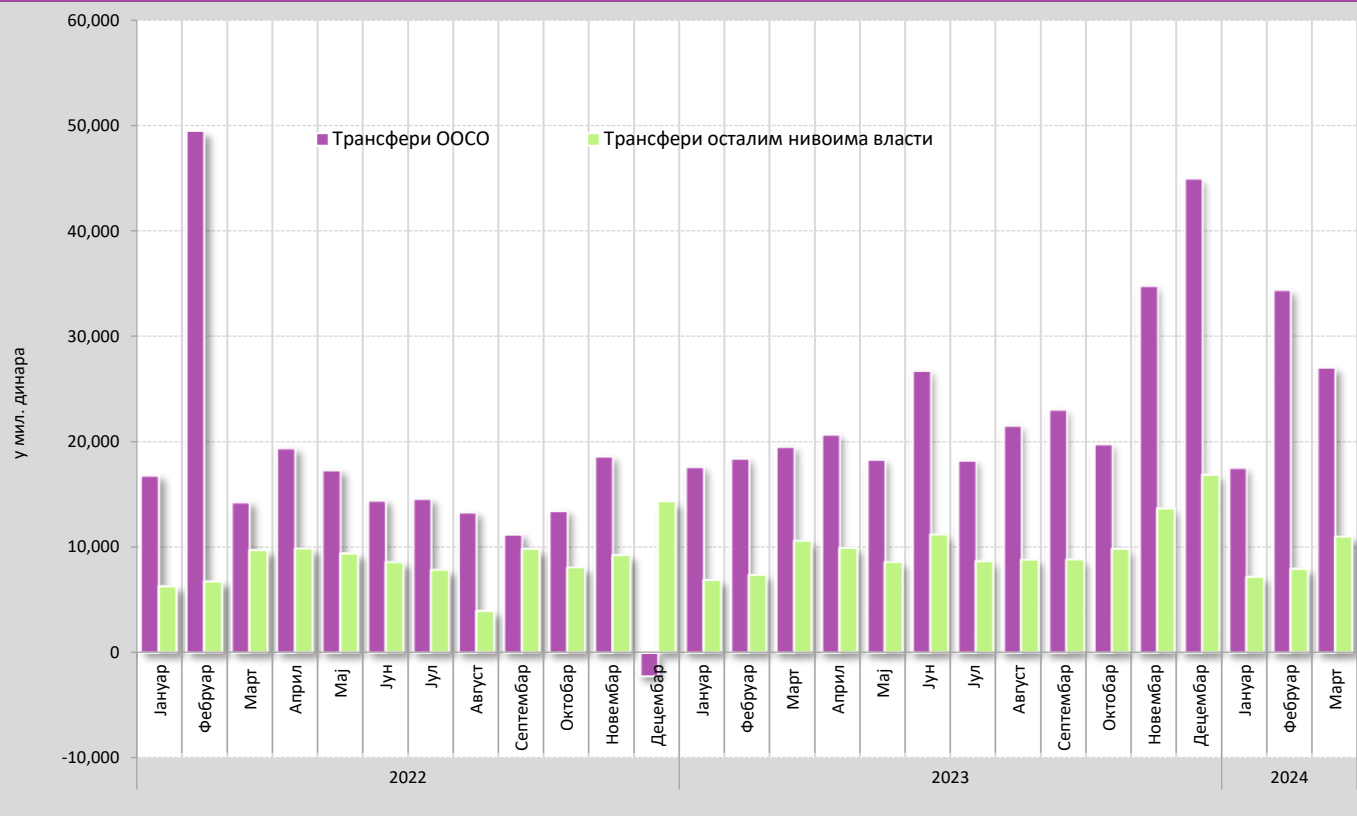
| Период      | Субвенције            | Субвенције у привреди (Фонд за развој) | Субвенције у пољопривреди | Субвенције за ЈП "Железнице Србије" | Субвенције у области туризма | Остале субвенције |
|-------------|-----------------------|--|---------------------------|-------------------------------------|------------------------------|-------------------|
|             | 1 = 2 + 3 + 4 + 5 + 6 | 2                                      | 3                         | 4                                   | 5                            | 6                 |
| 2005 Укупно | 29,140.1              | 4,990.0                                | 8,961.2                   | 8,050.3                             | 343.1                        | 6,795.5           |
| 2006 Укупно | 31,752.0              | 4,106.5                                | 11,180.7                  | 8,893.5                             | 920.9                        | 6,650.4           |
| 2007 Укупно | 36,252.6              | 3,258.0                                | 12,754.3                  | 10,600.0                            | 1,738.3                      | 7,902.0           |
| 2008 Укупно | 49,374.9              | 3,931.8                                | 25,309.9                  | 11,123.0                            | 2,581.9                      | 6,428.3           |
| 2009 Укупно | 40,875.1              | 3,519.8                                | 16,694.3                  | 12,691.1                            | 1,588.2                      | 6,381.8           |
| 2010 Укупно | 49,511.3              | 4,192.0                                | 22,863.9                  | 12,400.0                            | 2,524.9                      | 7,530.6           |
| 2011 Укупно | 56,277.7              | 3,730.0                                | 18,020.1                  | 16,055.3                            | 2,872.3                      | 15,600.0          |
| 2012 Укупно | 86,597.9              | 23,975.8                               | 29,547.1                  | 13,810.0                            | 2,500.9                      | 16,764.0          |
| 2013 Укупно | 75,632.4              | 14,434.1                               | 29,866.0                  | 13,065.0                            | 1,121.5                      | 15,799.0          |
| 2014 Укупно | 95,536.5              | 18,685.7                               | 37,081.3                  | 13,270.5                            | 353.5                        | 26,145.4          |
| 2015 Укупно | 110,394.4             | 12,758.0                               | 35,722.7                  | 11,817.8                            | 1,130.0                      | 48,965.9          |
| 2016 Укупно | 95,742.1              | 13,914.4                               | 26,229.5                  | 13,782.3                            | 1,209.7                      | 40,606.3          |
| 2017 Укупно | 87,893.2              | 14,764.3                               | 30,463.1                  | 19,558.0                            | 1,064.3                      | 22,043.5          |
| 2018 Укупно | 89,590.5              | 14,966.8                               | 31,791.6                  | 14,938.7                            | 866.8                        | 27,026.5          |
| 2019 Укупно | 111,794.0             | 15,454.7                               | 37,855.1                  | 15,083.9                            | 940.5                        | 42,459.7          |
| 2020 Укупно | 270,177.8             | 146,916.4                              | 44,542.6                  | 15,095.5                            | 827.7                        | 62,795.7          |
| 2021 Укупно | 215,234.2             | 92,043.4                               | 43,842.5                  | 18,761.2                            | 730.1                        | 59,857.0          |
| 2022        |                       |  |                           |                                     |                              |                   |
| Јануар      | 4,239.6               | 300.8                                  | 9.8                       | 1,443.2                             | 0.0                          | 2,485.8           |
| Фебруар     | 6,923.9               | 1,167.3                                | 1,426.5                   | 1,522.1                             | 1.0                          | 2,807.0           |
| Март        | 27,710.6              | 1,806.4                                | 19,578.1                  | 2,607.1                             | 121.5                        | 3,597.5           |
| Април       | 8,667.5               | 671.8                                  | 2,714.6                   | 1,532.1                             | 33.6                         | 3,715.4           |
| Мај         | 11,649.4              | 2,549.9                                | 4,609.2                   | 1,287.1                             | 33.0                         | 3,170.2           |
| Јун         | 11,292.5              | 2,058.3                                | 3,976.5                   | 1,617.1                             | 264.7                        | 3,375.8           |
| Јул         | 7,527.5               | 666.8                                  | 2,759.3                   | 1,212.1                             | 50.7                         | 2,838.7           |
| Август      | 13,578.1              | 7,573.2                                | 1,868.0                   | 1,207.1                             | 39.2                         | 2,890.6           |
| Септембар   | 8,202.5               | 1,619.8                                | 3,655.3                   | 1,062.1                             | 50.6                         | 1,814.8           |
| Октобар     | 7,177.0               | 1,540.1                                | 1,637.0                   | 1,062.1                             | 135.2                        | 2,802.6           |
| Новембар    | 19,464.9              | 2,902.5                                | 7,614.6                   | 1,216.1                             | 74.3                         | 7,657.5           |
| Децембар    | 31,564.1              | 7,678.7                                | 12,044.1                  | 2,374.7                             | 790.5                        | 8,676.1           |
| 2022 Укупно | 157,997.6             | 30,535.6                               | 61,893.1                  | 18,142.7                            | 1,594.3                      | 45,832.0          |
| 2023        |                       |  |                           |                                     |                              |                   |
| Јануар      | 4,084.5               | 501.9                                  | 1,058.9                   | 1,514.4                             | 0.0                          | 1,009.3           |
| Фебруар     | 7,412.6               | 264.8                                  | 3,105.1                   | 1,441.4                             | 69.0                         | 2,532.3           |
| Март        | 18,042.3              | 2,296.4                                | 10,738.3                  | 2,266.7                             | 52.6                         | 2,688.3           |
| Април       | 5,951.2               | 771.6                                  | 1,473.8                   | 1,754.4                             | 34.4                         | 1,917.1           |
| Мај         | 16,721.3              | 523.4                                  | 12,287.0                  | 1,861.6                             | 44.4                         | 2,004.9           |
| Јун         | 14,277.6              | 1,535.1                                | 8,673.7                   | 1,410.6                             | 41.9                         | 2,616.3           |
| Јул         | 12,014.6              | 2,706.7                                | 3,103.0                   | 2,626.0                             | 48.8                         | 3,530.2           |
| Август      | 12,941.1              | 855.4                                  | 6,435.8                   | 1,304.4                             | 88.9                         | 4,256.7           |
| Септембар   | 36,731.2              | 4,062.5                                | 26,687.7                  | 1,492.4                             | 49.9                         | 4,438.7           |
| Октобар     | 18,301.7              | 6,099.6                                | 4,436.0                   | 1,416.4                             | 60.0                         | 6,289.8           |
| Новембар    | 23,810.3              | 4,874.1                                | 8,826.6                   | 1,860.4                             | 81.8                         | 8,167.5           |
| Децембар    | 32,615.7              | 7,911.7                                | 7,846.3                   | 4,391.1                             | 148.4                        | 12,318.1          |
| 2023 Укупно | 202,904.1             | 32,403.0                               | 94,672.1                  | 23,339.6                            | 720.2                        | 51,769.2          |
| 2024        |                       |  |                           |                                     |                              |                   |
| Јануар      | 3,221.0               | 455.1                                  | 50.4                      | 0.0                                 | 100.1                        | 2,615.4           |
| Фебруар     | 11,298.6              | 1,925.2                                | 50.4                      | 905.3                               | 648.6                        | 7,769.2           |
| Март        | 21,634.2              | 1,260.0                                | 50.5                      | 1,365.1                             | 12,267.2                     | 6,691.5           |
| 2024 Укупно | 36,153.9              | 3,640.2                                | 151.3                     | 2,270.4                             | 13,015.9                     | 17,076.1          |

**Табела 11. Донације и трансфери из буџета Републике Србије у мил. динара**

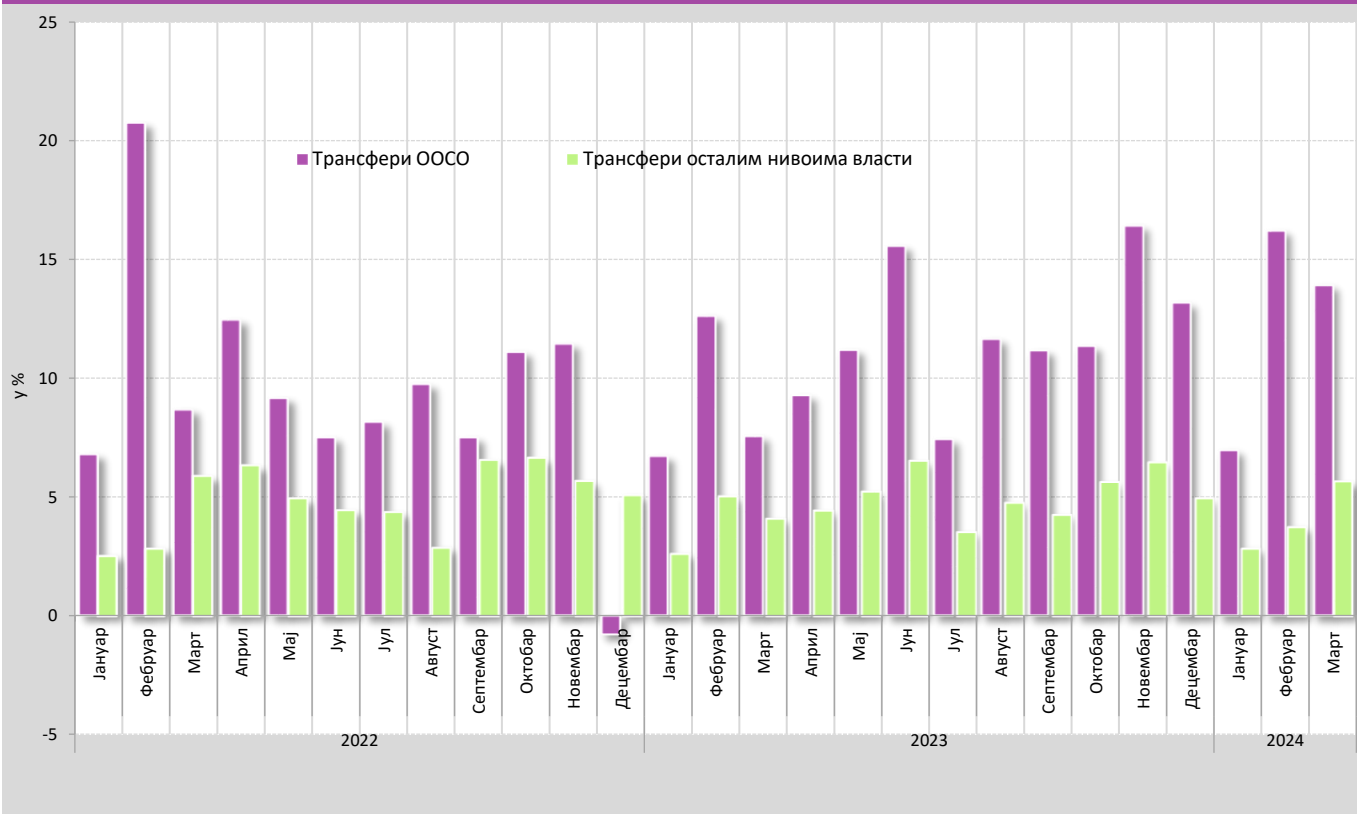
| Период      | Донације и трансфери | Донације међународним организацијама | Донације и трансфери осталим нивоима власти | Донације и трансфери ООСО | Донације и трансфери фонду ПИО | Донације и трансфери РФЗО | Донације и трансфери НСЗ | Донације и трансфери фонду СОВО | Остали трансфери* |
|-------------|----------------------|--------------------------------------|---|---------------------------|--------------------------------|---------------------------|--------------------------|---------------------------------|-------------------|
|             | 1 = 2 + 3 + 4        | 2                                    | 3   | 4 = 5 + 6 + 7 + 8 + 9     | 5                              | 6                         | 7                        | 8                               | 9                 |
| 2005 Укупно | 184,308.8            | 8.6                                  | 80,377.7                                    | 103,922.6                 | 92,403.5                       | 2,800.0                   | 8,719.2                  | 0.0                             | 0.0               |
| 2006 Укупно | 184,587.8            | 165.3                                | 60,024.6                                    | 124,397.9                 | 113,149.1                      | 448.7                     | 10,800.0                 | 0.0                             | 0.0               |
| 2007 Укупно | 185,028.4            | 273.2                                | 56,854.5                                    | 127,900.7                 | 110,334.2                      | 3,832.2                   | 13,734.3                 | 0.0                             | 0.0               |
| 2008 Укупно | 237,217.1            | 271.9                                | 78,914.3                                    | 158,030.9                 | 136,067.4                      | 6,349.5                   | 15,614.0                 | 0.0                             | 0.0               |
| 2009 Укупно | 297,450.9            | 408.4                                | 58,238.8                                    | 238,803.7                 | 214,776.2                      | 4,052.5                   | 19,975.0                 | 0.0                             | 0.0               |
| 2010 Укупно | 303,914.0            | 598.0                                | 60,734.6                                    | 242,581.3                 | 218,884.1                      | 1,897.2                   | 21,800.0                 | 0.0                             | 0.0               |
| 2011 Укупно | 320,750.0            | 641.7                                | 67,315.2                                    | 252,793.1                 | 236,476.4                      | 576.7                     | 15,740.0                 | 0.0                             | 0.0               |
| 2012 Укупно | 360,995.7            | 912.7                                | 73,357.0                                    | 286,726.0                 | 272,087.1                      | 1,764.2                   | 12,874.8                 | 0.0                             | 0.0               |
| 2013 Укупно | 348,483.7            | 984.5                                | 73,043.4                                    | 274,455.8                 | 262,292.9                      | 1,161.2                   | 10,477.5                 | 524.2                           | 0.0               |
| 2014 Укупно | 345,641.8            | 871.7                                | 73,661.0                                    | 271,109.1                 | 251,246.8                      | 10,101.2                  | 9,279.4                  | 481.7                           | 0.0               |
| 2015 Укупно | 314,857.1            | 2,583.0                              | 69,084.6                                    | 243,189.4                 | 211,243.9                      | 22,135.5                  | 9,356.4                  | 453.7                           | 0.0               |
| 2016 Укупно | 310,855.0            | 3,286.8                              | 72,338.7                                    | 235,229.6                 | 205,492.4                      | 21,425.5                  | 7,872.6                  | 439.1                           | 0.0               |
| 2017 Укупно | 293,478.1            | 3,382.0                              | 80,467.3                                    | 209,628.8                 | 185,142.7                      | 19,323.0                  | 4,726.2                  | 436.9                           | 0.0               |
| 2018 Укупно | 289,158.0            | 4,090.8                              | 80,377.0                                    | 204,690.2                 | 172,161.8                      | 31,611.6                  | 485.0                    | 431.8                           | 0.0               |
| 2019 Укупно | 284,109.3            | 5,086.9                              | 85,460.8                                    | 193,561.6                 | 167,860.4                      | 24,303.4                  | 965.0                    | 432.9                           | 0.0               |
| 2020 Укупно | 439,161.3            | 5,999.1                              | 92,001.1                                    | 341,161.2                 | 214,520.6                      | 123,552.0                 | 2,654.9                  | 433.8                           | 0.0               |
| 2021 Укупно | 312,684.5            | 6,254.2                              | 110,148.0                                   | 196,282.3                 | 108,634.6                      | 77,420.3                  | 9,817.3                  | 410.1                           | 0.0               |
| 2022        |                      |                                      |   |                           |                                |                           |                          |                                 |                   |
| Јануар      | 23,230.0             | 162.0                                | 6,239.8                                     | 16,828.2                  | 7,021.4                        | 9,249.0                   | 525.0                    | 32.7                            | 0.0               |
| Фебруар     | 57,045.0             | 901.9                                | 6,701.2                                     | 49,441.9                  | 42,567.5                       | 6,411.5                   | 430.0                    | 32.8                            | 0.0               |
| Март        | 24,412.7             | 464.6                                | 9,648.9                                     | 14,299.2                  | 6,989.2                        | 6,948.3                   | 330.1                    | 31.7                            | 0.0               |
| Април       | 30,412.0             | 1,219.7                              | 9,798.5                                     | 19,393.9                  | 7,834.8                        | 11,161.1                  | 366.7                    | 31.4                            | 0.0               |
| Мај         | 28,059.6             | 1,382.1                              | 9,335.3                                     | 17,342.2                  | 6,710.4                        | 10,226.3                  | 375.0                    | 30.5                            | 0.0               |
| Јун         | 23,636.6             | 664.4                                | 8,524.4                                     | 14,447.8                  | 6,762.9                        | 7,280.3                   | 375.0                    | 29.6                            | 0.0               |
| Јул         | 24,119.6             | 1,701.6                              | 7,792.4                                     | 14,625.6                  | 6,730.6                        | 7,480.5                   | 385.0                    | 29.4                            | 0.0               |
| Август      | 17,661.0             | 399.0                                | 3,917.7                                     | 13,344.3                  | 6,925.0                        | 6,005.0                   | 385.0                    | 29.2                            | 0.0               |
| Септембар   | 21,105.2             | 99.2                                 | 9,769.5                                     | 11,236.5                  | 6,715.4                        | 4,111.9                   | 380.0                    | 29.2                            | 0.0               |
| Октобар     | 21,874.0             | 409.6                                | 8,008.3                                     | 13,456.1                  | 9,254.6                        | 3,822.6                   | 350.0                    | 28.9                            | 0.0               |
| Новембар    | 29,183.2             | 1,393.1                              | 9,187.3                                     | 18,602.9                  | 3,234.6                        | 15,199.3                  | 140.0                    | 29.0                            | 0.0               |
| Децембар    | 12,850.3             | 852.6                                | 14,256.7                                    | -2,259.1                  | -9,269.3                       | 6,881.7                   | 100.0                    | 28.5                            | 0.0               |
| 2022 Укупно | 313,589.4            | 9,649.9                              | 103,180.0                                   | 200,759.5                 | 101,477.3                      | 94,777.5                  | 4,141.8                  | 362.9                           | 0.0               |
| 2023        |                      |                                      |   |                           |                                |                           |                          |                                 |                   |
| Јануар      | 24,660.7             | 184.3                                | 6,833.9                                     | 17,642.5                  | 8,765.1                        | 8,383.3                   | 465.0                    | 29.0                            | 0.0               |
| Фебруар     | 26,652.6             | 906.1                                | 7,313.5                                     | 18,433.0                  | 17,422.2                       | 752.4                     | 230.0                    | 28.5                            | 0.0               |
| Март        | 30,743.8             | 674.6                                | 10,534.5                                    | 19,534.6                  | 13,938.0                       | 5,233.4                   | 335.0                    | 28.2                            | 0.0               |
| Април       | 31,276.0             | 689.4                                | 9,870.1                                     | 20,716.4                  | 15,111.3                       | 5,184.3                   | 395.0                    | 25.9                            | 0.0               |
| Мај         | 30,629.3             | 3,775.1                              | 8,538.7                                     | 18,315.5                  | 12,856.0                       | 4,881.9                   | 550.0                    | 27.6                            | 0.0               |
| Јун         | 39,438.1             | 1,571.3                              | 11,134.2                                    | 26,732.7                  | 13,366.8                       | 12,780.2                  | 555.0                    | 30.7                            | 0.0               |
| Јул         | 28,373.1             | 1,487.0                              | 8,622.3                                     | 18,263.8                  | 11,047.6                       | 6,722.3                   | 465.0                    | 29.0                            | 0.0               |
| Август      | 30,309.4             | 47.9                                 | 8,741.5                                     | 21,520.0                  | 11,722.5                       | 9,404.6                   | 365.0                    | 28.0                            | 0.0               |
| Септембар   | 32,339.0             | 517.0                                | 8,761.1                                     | 23,060.9                  | 14,723.1                       | 8,050.1                   | 260.0                    | 27.7                            | 0.0               |
| Октобар     | 29,757.6             | 165.2                                | 9,783.1                                     | 19,809.3                  | 11,539.6                       | 7,932.1                   | 310.0                    | 27.6                            | 0.0               |
| Новембар    | 48,436.5             | 64.6                                 | 13,605.7                                    | 34,766.2                  | 27,140.6                       | 7,498.0                   | 100.0                    | 27.6                            | 0.0               |
| Децембар    | 61,992.1             | 274.7                                | 16,776.9                                    | 44,940.4                  | 32,144.6                       | 12,663.6                  | 105.0                    | 27.2                            | 0.0               |
| 2023 Укупно | 414,608.1            | 10,357.4                             | 120,515.4                                   | 283,735.3                 | 189,777.3                      | 89,486.1                  | 4,135.0                  | 336.9                           | 0.0               |
| 2024        |                      |                                      |   |                           |                                |                           |                          |                                 |                   |
| Јануар      | 24,980.3             | 310.9                                | 7,114.7                                     | 17,554.7                  | 17,085.4                       | 392.0                     | 45.0                     | 27.0                            | 5.2               |
| Фебруар     | 43,581.4             | 1,306.0                              | 7,897.1                                     | 34,378.2                  | 24,475.8                       | 5,649.1                   | 220.0                    | 26.1                            | 4,007.2           |
| Март        | 38,651.5             | 522.4                                | 10,941.5                                    | 27,037.5                  | 20,270.9                       | 6,446.7                   | 295.0                    | 24.8                            | 150.1             |
| 2024 Укупно | 107,213.2            | 2,139.3                              | 25,953.4                                    | 74,958.0                  | 61,832.2                       | 12,487.8                  | 560.0                    | 78.0                            | 4,162.5           |

\*Агенције и Институти

## Расходи буџета Републике Србије - трансфери ООСО и осталим нивоима власти



## Учешће трансфера ООСО и осталим нивоима власти у укупним издацима буџета Републике Србије



# БУЏЕТ ВОЈВОДИНЕ

---

Извор: Покрајински секретаријат за финансије



Табела 1. Примања буџета Војводине у мил. динара

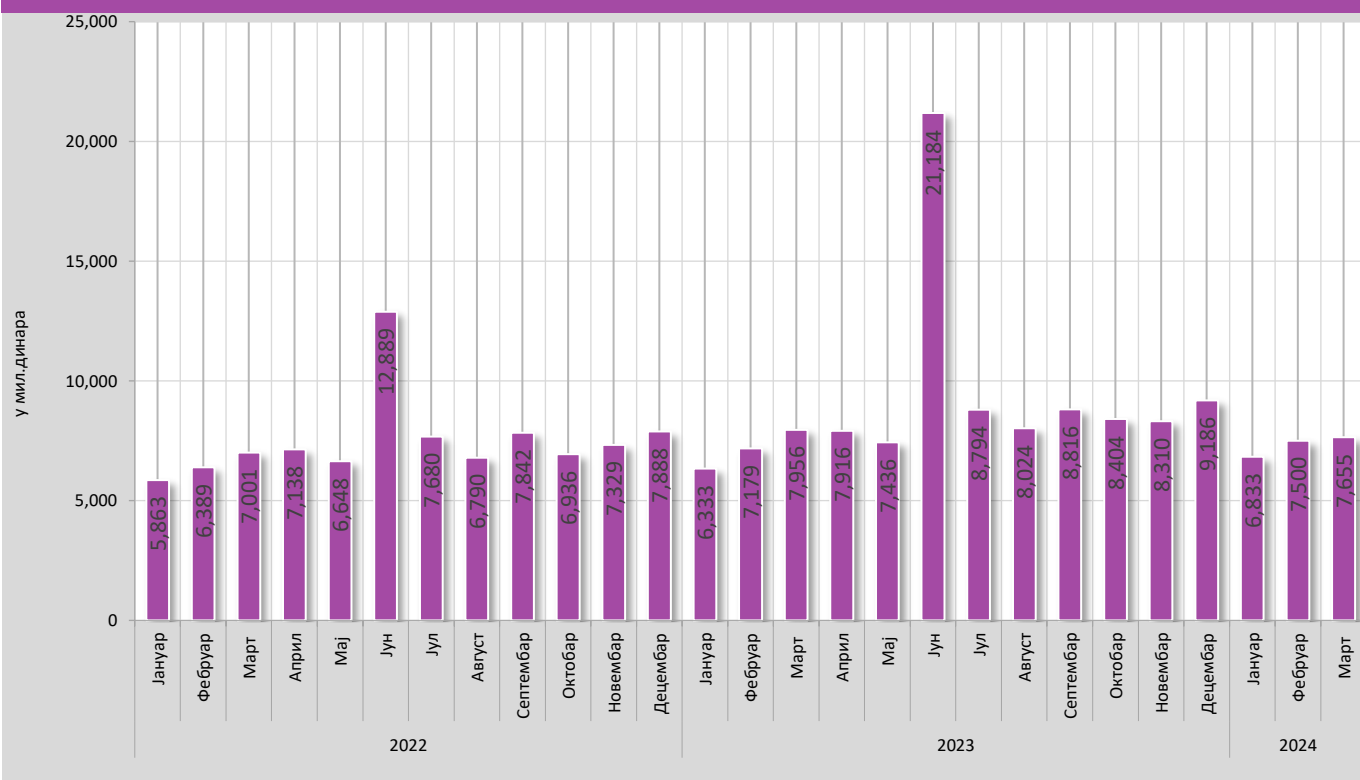
| Период      | Укупна<br>буџетска<br>примања | Порези        | Порез на<br>доходак | Порез на<br>добит | Други<br>порези | Донације и<br>трансфери | Остали<br>приходи | Примања од<br>задуживања | Примања од<br>продаје<br>финансијске<br>имовине |
|-------------|-------------------------------|---------------|---------------------|-------------------|-----------------|-------------------------|-------------------|--------------------------|---|
|             | 1 = 2 + 6 + 7<br>+ 8 + 9      | 2 = 3 + 4 + 5 | 3                   | 4                 | 5               | 6                       | 7                 | 8                        | 9   |
| 2005 Укупно | 20,694.3                      | 4,928.1       | 3,814.9             | 861.3             | 251.9           | 13,198.7                | 156.8             | 0.0                      | 2,410.7   |
| 2006 Укупно | 25,429.1                      | 6,091.2       | 4,636.4             | 1,454.8           | 0.0             | 15,953.1                | 203.6             | 0.0                      | 3,181.2   |
| 2007 Укупно | 30,906.4                      | 6,541.4       | 4,083.1             | 2,458.3           | 0.0             | 19,297.2                | 194.2             | 0.0                      | 4,873.6   |
| 2008 Укупно | 49,116.2                      | 8,702.1       | 4,663.3             | 4,038.8           | 0.0             | 33,964.4                | 566.1             | 0.0                      | 5,883.6   |
| 2009 Укупно | 57,236.5                      | 6,423.6       | 4,705.3             | 1,718.3           | 0.0             | 27,768.5                | 1,339.7           | 0.0                      | 21,704.7  |
| 2010 Укупно | 41,922.5                      | 7,497.2       | 4,796.1             | 2,701.1           | 0.0             | 32,062.3                | 769.6             | 0.0                      | 1,593.4   |
| 2011 Укупно | 46,972.7                      | 8,754.6       | 5,157.1             | 3,597.5           | 0.0             | 36,452.3                | 713.5             | 0.0                      | 1,052.3   |
| 2012 Укупно | 65,704.6                      | 11,532.5      | 5,535.2             | 5,977.1           | 20.2            | 40,022.9                | 5,201.9           | 4,003.5                  | 4,943.8   |
| 2013 Укупно | 61,631.1                      | 12,621.3      | 5,151.7             | 7,451.4           | 18.2            | 37,885.1                | 5,624.1           | 4,970.3                  | 530.3   |
| 2014 Укупно | 57,516.5                      | 13,751.0      | 4,781.4             | 8,953.0           | 16.6            | 37,274.5                | 5,814.7           | 0.0                      | 676.3   |
| 2015 Укупно | 54,494.2                      | 10,529.4      | 4,807.5             | 5,707.4           | 14.5            | 34,805.7                | 6,625.7           | 2,074.2                  | 459.2   |
| 2016 Укупно | 57,855.7                      | 11,210.5      | 5,009.2             | 6,175.4           | 25.9            | 35,869.6                | 8,464.6           | 1,650.9                  | 660.1   |
| 2017 Укупно | 60,428.9                      | 13,962.4      | 5,489.9             | 8,458.6           | 13.9            | 38,710.9                | 4,992.6           | 2,124.9                  | 638.1   |
| 2018 Укупно | 65,577.9                      | 16,163.0      | 5,872.6             | 10,275.9          | 14.5            | 41,922.6                | 6,438.8           | 944.9                    | 108.6   |
| 2019 Укупно | 69,800.2                      | 17,373.0      | 6,621.1             | 10,737.8          | 14.1            | 44,304.1                | 6,028.3           | 1,483.5                  | 611.3   |
| 2020 Укупно | 69,844.9                      | 16,544.3      | 6,865.6             | 9,661.8           | 16.9            | 46,587.5                | 5,590.3           | 747.5                    | 375.3   |
| 2021 Укупно | 79,915.5                      | 22,525.4      | 8,684.0             | 13,824.9          | 16.5            | 48,437.2                | 6,455.1           | 2,267.0                  | 230.8   |
| 2022        |                               |               |                     |                   |                 |                         |                   |                          |   |
| Јануар      | 5,863.2                       | 1,603.4       | 615.2               | 983.5             | 4.7             | 3,913.4                 | 345.2             | 0.0                      | 1.2   |
| Фебруар     | 6,389.0                       | 1,864.9       | 749.6               | 1,113.6           | 1.7             | 4,178.8                 | 340.2             | 0.0                      | 5.1   |
| Март        | 7,001.2                       | 2,137.2       | 814.3               | 1,322.9           | 0.0             | 4,277.4                 | 331.8             | 238.0                    | 16.8  |
| Април       | 7,138.1                       | 2,128.2       | 884.9               | 1,239.4           | 3.9             | 4,644.4                 | 362.7             | 0.0                      | 2.8   |
| Мај         | 6,647.9                       | 1,939.5       | 724.6               | 1,214.9           | 0.0             | 4,291.9                 | 411.8             | 0.0                      | 4.7   |
| Јун         | 12,889.0                      | 8,107.5       | 827.5               | 7,280.0           | 0.0             | 4,478.4                 | 300.9             | 0.0                      | 2.2   |
| Јул         | 7,680.2                       | 2,952.2       | 803.7               | 2,144.5           | 4.0             | 4,210.5                 | 515.7             | 0.0                      | 1.8   |
| Август      | 6,790.1                       | 2,229.5       | 807.7               | 1,421.8           | 0.0             | 3,918.8                 | 640.4             | 0.0                      | 1.4   |
| Септембар   | 7,841.7                       | 2,053.3       | 845.6               | 1,207.7           | 0.0             | 4,412.3                 | 1,373.3           | 0.0                      | 2.8   |
| Октобар     | 6,935.5                       | 2,093.6       | 790.2               | 1,300.1           | 3.3             | 4,288.9                 | 551.6             | 0.0                      | 1.4   |
| Новембар    | 7,329.0                       | 2,191.2       | 852.7               | 1,338.5           | 0.0             | 4,383.7                 | 751.3             | 0.0                      | 2.8   |
| Децембар    | 7,888.4                       | 2,796.9       | 1,230.3             | 1,566.3           | 0.3             | 4,308.7                 | 765.7             | 0.0                      | 17.1  |
| 2022 Укупно | 90,393.3                      | 32,097.4      | 9,946.3             | 22,133.2          | 17.9            | 51,307.2                | 6,690.6           | 238.0                    | 60.1  |
| 2023        |                               |               |                     |                   |                 |                         |                   |                          |   |
| Јануар      | 6,333.2                       | 1,881.3       | 702.2               | 1,172.1           | 7.0             | 4,089.3                 | 361.3             | 0.0                      | 1.3   |
| Фебруар     | 7,178.9                       | 2,321.7       | 873.4               | 1,448.3           | 0.0             | 4,426.7                 | 427.0             | 0.0                      | 3.5   |
| Март        | 7,956.2                       | 2,878.3       | 951.0               | 1,927.2           | 0.1             | 4,669.0                 | 406.4             | 0.0                      | 2.5   |
| Април       | 7,916.2                       | 2,685.0       | 967.7               | 1,711.3           | 6.0             | 4,610.4                 | 619.7             | 0.0                      | 1.1   |
| Мај         | 7,435.5                       | 2,507.6       | 858.9               | 1,648.7           | 0.0             | 4,512.1                 | 414.7             | 0.0                      | 1.1   |
| Јун         | 21,184.4                      | 16,096.4      | 968.4               | 15,128.0          | 0.0             | 4,690.4                 | 366.7             | 0.0                      | 30.9  |
| Јул         | 8,794.1                       | 3,646.9       | 894.4               | 2,749.1           | 3.4             | 4,753.3                 | 391.0             | 0.0                      | 2.9   |
| Август      | 8,024.3                       | 3,175.1       | 902.7               | 2,272.4           | 0.0             | 4,422.3                 | 425.6             | 0.0                      | 1.3   |
| Септембар   | 8,816.3                       | 2,807.4       | 942.4               | 1,865.0           | 0.0             | 4,652.1                 | 1,350.8           | 0.0                      | 6.0   |
| Октобар     | 8,404.3                       | 2,849.1       | 923.7               | 1,922.8           | 2.6             | 4,846.0                 | 704.2             | 0.0                      | 5.0   |
| Новембар    | 8,310.4                       | 2,914.5       | 972.0               | 1,942.5           | 0.0             | 4,812.0                 | 581.8             | 0.0                      | 2.1   |
| Децембар    | 9,186.4                       | 3,812.7       | 1,459.2             | 2,353.0           | 0.5             | 4,828.9                 | 538.3             | 0.0                      | 6.5   |
| 2023 Укупно | 109,540.2                     | 47,576.0      | 11,416.0            | 36,140.4          | 19.6            | 55,312.5                | 6,587.5           | 0.0                      | 64.2  |
| 2024        |                               |               |                     |                   |                 |                         |                   |                          |   |
| Јануар      | 6,833.2                       | 2,640.6       | 820.2               | 1,814.8           | 5.6             | 3,725.9                 | 465.3             | 0.0                      | 1.4   |
| Фебруар     | 7,500.3                       | 3,111.0       | 1,024.1             | 2,084.6           | 2.3             | 4,133.6                 | 254.8             | 0.0                      | 0.9   |
| Март        | 7,655.3                       | 3,259.6       | 1,058.1             | 2,201.5           | 0.0             | 4,153.4                 | 240.9             | 0.0                      | 1.4   |
| 2024 Укупно | 21,988.8                      | 9,011.2       | 2,902.4             | 6,100.9           | 7.9             | 12,012.9                | 961.0             | 0.0                      | 3.7   |

Табела 2. Издаци буџета Војводине у мил. динара

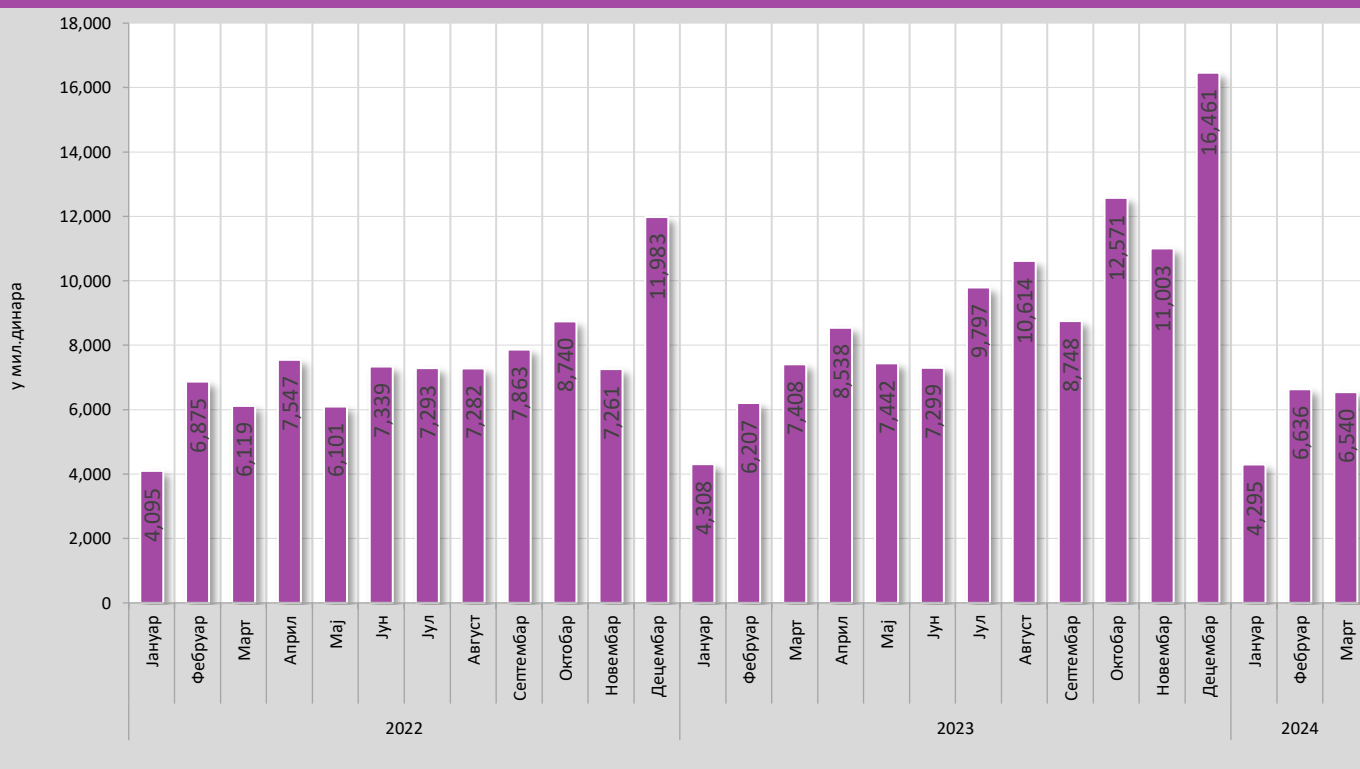
| Период      | Укупни издаци        | Текући издаци                 | Расходи за запослене | Коришћење роба и услуга | Отплата камата | Субвенције | Донације и трансфери | Права из социјалног осигурања | Остали расходи | Капитални издаци | Отплата главнице | Набавка финансијске имовине |
|-------------|----------------------|-------------------------------|----------------------|-------------------------|----------------|------------|----------------------|-------------------------------|----------------|------------------|------------------|-----------------------------|
|             | 1 = 2 + 10 + 11 + 12 | 2 = 3 + 4 + 5 + 6 + 7 + 8 + 9 | 3                    | 4                       | 5              | 6          | 7                    | 8                             | 9              | 10               | 11               | 12                          |
| 2005 Укупно | 20,166.1             | 19,882.1                      | 14,096.5             | 1,145.5                 | 0.0            | 2,782.2    | 1,295.0              | 79.1                          | 483.8          | 232.9            | 0.0              | 51.1                        |
| 2006 Укупно | 24,975.1             | 24,636.9                      | 1,643.1              | 1,055.0                 | 0.2            | 2,286.6    | 18,702.8             | 388.9                         | 560.3          | 338.2            | 0.0              | 0.0                         |
| 2007 Укупно | 31,281.5             | 30,862.3                      | 1,931.8              | 1,466.2                 | 0.2            | 4,698.6    | 21,831.4             | 425.5                         | 508.6          | 419.2            | 0.0              | 0.0                         |
| 2008 Укупно | 47,663.4             | 35,844.3                      | 2,398.6              | 2,675.2                 | 0.3            | 3,297.0    | 26,246.8             | 493.7                         | 732.7          | 11,819.1         | 0.0              | 0.0                         |
| 2009 Укупно | 49,275.4             | 36,342.0                      | 2,601.3              | 1,281.2                 | 0.0            | 2,733.9    | 28,740.4             | 386.0                         | 599.2          | 9,380.4          | 0.0              | 3,553.0                     |
| 2010 Укупно | 49,891.9             | 41,189.8                      | 2,713.3              | 1,668.1                 | 0.2            | 3,171.4    | 32,470.3             | 401.8                         | 764.7          | 7,555.2          | 0.0              | 1,146.9                     |
| 2011 Укупно | 46,662.3             | 42,000.7                      | 2,822.6              | 1,672.1                 | 0.4            | 1,344.8    | 35,150.3             | 381.4                         | 629.1          | 4,561.6          | 0.0              | 100.0                       |
| 2012 Укупно | 63,957.1             | 49,152.7                      | 3,009.9              | 1,997.4                 | 156.4          | 3,891.4    | 39,020.5             | 310.8                         | 766.3          | 5,937.4          | 243.5            | 8,623.5                     |
| 2013 Укупно | 60,701.6             | 52,544.9                      | 2,793.3              | 1,943.6                 | 479.2          | 5,259.9    | 40,955.1             | 266.8                         | 847.0          | 2,164.8          | 938.8            | 5,053.1                     |
| 2014 Укупно | 57,616.2             | 53,471.4                      | 2,725.0              | 1,925.9                 | 549.9          | 5,887.8    | 40,875.9             | 394.1                         | 1,112.8        | 1,949.5          | 1,822.1          | 373.2                       |
| 2015 Укупно | 55,790.1             | 52,330.4                      | 2,529.0              | 1,600.4                 | 420.5          | 6,719.3    | 39,299.9             | 606.6                         | 1,154.7        | 1,031.3          | 2,326.9          | 101.5                       |
| 2016 Укупно | 56,791.4             | 52,346.3                      | 2,505.4              | 1,394.5                 | 386.2          | 6,409.1    | 40,343.6             | 624.9                         | 682.6          | 818.6            | 3,602.9          | 23.6                        |
| 2017 Укупно | 60,324.3             | 56,341.6                      | 2,525.8              | 1,774.3                 | 190.4          | 6,485.9    | 43,951.1             | 666.7                         | 747.4          | 518.9            | 3,382.8          | 81.0                        |
| 2018 Укупно | 67,301.7             | 65,588.0                      | 2,710.7              | 2,083.1                 | 114.9          | 9,041.6    | 50,152.0             | 690.2                         | 795.5          | 581.4            | 1,046.5          | 85.8                        |
| 2019 Укупно | 71,018.4             | 69,088.6                      | 2,964.4              | 2,203.5                 | 114.0          | 8,916.8    | 53,635.7             | 424.6                         | 829.6          | 644.8            | 1,259.5          | 25.5                        |
| 2020 Укупно | 68,622.7             | 66,298.1                      | 3,160.9              | 2,088.6                 | 102.3          | 6,442.2    | 53,618.8             | 312.7                         | 572.6          | 786.5            | 1,518.1          | 20.0                        |
| 2021 Укупно | 75,320.7             | 71,240.7                      | 3,412.6              | 2,415.8                 | 92.5           | 7,666.5    | 56,329.9             | 491.5                         | 831.9          | 1,434.2          | 2,625.8          | 20.0                        |
| 2022        |                      |                               |                      |                         |                |            |                      |                               |                |                  |                  |                             |
| Јануар      | 4,095.4              | 4,078.5                       | 76.7                 | 34.0                    | 4.0            | 0.0        | 3,940.4              | 14.9                          | 8.5            | 0.0              | 16.9             | 0.0                         |
| Фебруар     | 6,874.5              | 6,764.2                       | 350.2                | 142.0                   | 8.6            | 537.8      | 5,677.9              | 18.6                          | 29.1           | 32.1             | 78.2             | 0.0                         |
| Март        | 6,118.6              | 6,058.8                       | 296.2                | 425.2                   | 5.6            | 496.6      | 4,757.6              | 18.5                          | 59.1           | 22.6             | 32.2             | 5.0                         |
| Април       | 7,546.7              | 6,656.8                       | 472.2                | 440.8                   | 1.7            | 506.2      | 5,072.2              | 21.7                          | 142.0          | 861.4            | 28.5             | 0.0                         |
| Мај         | 6,100.7              | 5,891.7                       | 134.6                | 196.0                   | 8.5            | 519.5      | 4,913.2              | 15.1                          | 104.8          | 162.9            | 46.1             | 0.0                         |
| Јун         | 7,338.8              | 6,782.4                       | 308.2                | 181.8                   | 12.6           | 591.6      | 5,547.0              | 29.1                          | 112.1          | 81.1             | 470.3            | 5.0                         |
| Јул         | 7,293.4              | 7,215.1                       | 307.2                | 182.2                   | 0.6            | 571.3      | 5,982.3              | 18.8                          | 152.7          | 61.5             | 16.8             | 0.0                         |
| Август      | 7,282.4              | 7,138.0                       | 367.6                | 170.4                   | 10.6           | 1,015.9    | 5,304.0              | 224.8                         | 44.7           | 61.2             | 83.2             | 0.0                         |
| Септембар   | 7,863.0              | 7,625.3                       | 235.1                | 150.8                   | 5.3            | 931.0      | 6,269.7              | 15.1                          | 18.3           | 193.5            | 39.2             | 5.0                         |
| Октобар     | 8,740.2              | 8,562.4                       | 307.4                | 299.0                   | 5.2            | 2,098.9    | 5,664.7              | 23.1                          | 164.1          | 124.8            | 53.0             | 0.0                         |
| Новембар    | 7,260.5              | 7,097.4                       | 397.3                | 341.4                   | 2.6            | 888.8      | 5,416.7              | 14.9                          | 35.7           | 123.0            | 40.1             | 0.0                         |
| Децембар    | 11,983.1             | 10,892.9                      | 465.6                | 553.9                   | 7.4            | 865.7      | 8,826.0              | 114.1                         | 60.2           | 948.6            | 136.6            | 5.0                         |
| 2022 Укупно | 88,497.3             | 84,763.5                      | 3,718.3              | 3,117.5                 | 72.7           | 9,023.3    | 67,371.7             | 528.7                         | 931.3          | 2,672.7          | 1,041.1          | 20.0                        |
| 2023        |                      |                               |                      |                         |                |            |                      |                               |                |                  |                  |                             |
| Јануар      | 4,307.9              | 4,277.1                       | 86.5                 | 53.3                    | 16.1           | 0.1        | 4,092.9              | 21.1                          | 7.1            | 0.0              | 30.8             | 0.0                         |
| Фебруар     | 6,207.0              | 6,034.4                       | 409.6                | 129.0                   | 5.0            | 641.7      | 4,813.8              | 20.9                          | 14.4           | 89.5             | 83.1             | 0.0                         |
| Март        | 7,407.7              | 7,332.2                       | 340.0                | 512.2                   | 3.4            | 1,333.1    | 5,034.4              | 22.9                          | 86.2           | 25.1             | 50.4             | 0.0                         |
| Април       | 8,537.5              | 8,247.8                       | 431.6                | 401.8                   | 2.2            | 1,709.0    | 5,547.9              | 21.5                          | 133.8          | 250.1            | 39.6             | 0.0                         |
| Мај         | 7,441.9              | 7,119.6                       | 340.7                | 256.8                   | 14.5           | 378.4      | 5,977.6              | 21.6                          | 130.0          | 129.5            | 192.8            | 0.0                         |
| Јун         | 7,298.5              | 6,897.1                       | 284.5                | 158.0                   | 6.9            | 435.5      | 5,884.7              | 31.0                          | 96.5           | 255.9            | 145.5            | 0.0                         |
| Јул         | 9,796.6              | 9,570.9                       | 349.4                | 283.6                   | 1.1            | 2,110.3    | 6,616.2              | 26.2                          | 184.1          | 194.9            | 30.8             | 0.0                         |
| Август      | 10,613.5             | 10,436.6                      | 351.4                | 249.2                   | 5.8            | 1,057.6    | 8,355.7              | 267.2                         | 149.7          | 93.9             | 83.0             | 0.0                         |
| Септембар   | 8,747.7              | 8,382.9                       | 342.6                | 233.6                   | 2.1            | 557.9      | 7,017.2              | 66.1                          | 163.4          | 315.6            | 39.2             | 10.0                        |
| Октобар     | 12,571.0             | 11,844.8                      | 360.0                | 253.2                   | 14.8           | 3,169.5    | 7,523.5              | 27.4                          | 496.4          | 211.4            | 214.8            | 300.0                       |
| Новембар    | 11,003.0             | 10,813.4                      | 348.0                | 384.4                   | 2.3            | 1,206.5    | 8,776.2              | 20.4                          | 75.6           | 122.4            | 52.2             | 15.0                        |
| Децембар    | 16,460.7             | 14,407.3                      | 606.2                | 1,100.3                 | 5.9            | 1,120.0    | 11,340.2             | 100.3                         | 134.4          | 1,908.1          | 145.3            | 0.0                         |
| 2023 Укупно | 110,393.0            | 105,364.1                     | 4,250.5              | 4,015.4                 | 80.1           | 13,719.6   | 80,980.3             | 646.6                         | 1,671.6        | 3,596.4          | 1,107.5          | 325.0                       |
| 2024        |                      |                               |                      |                         |                |            |                      |                               |                |                  |                  |                             |
| Јануар      | 4,295.3              | 4,122.1                       | 105.9                | 105.3                   | 1.0            | 0.0        | 3,836.6              | 19.6                          | 53.7           | 142.4            | 30.8             | 0.0                         |
| Фебруар     | 6,636.1              | 6,356.4                       | 357.2                | 228.8                   | 6.0            | 1,073.0    | 4,633.2              | 24.3                          | 33.9           | 196.7            | 83.0             | 0.0                         |
| Март        | 6,540.2              | 6,067.4                       | 376.7                | 586.9                   | 1.7            | 447.1      | 4,566.2              | 22.1                          | 66.7           | 433.6            | 39.2             | 0.0                         |
| 2024 Укупно | 17,471.6             | 16,545.9                      | 839.8                | 921.0                   | 8.7            | 1,520.1    | 13,036.0             | 66.0                          | 154.3          | 772.7            | 153.0            | 0.0                         |

Напомена: Од 01. јануара 2006. године донације и трансфери укључују и расходе за запослене (плате) у образовању на територији АП Војводине

### Укупна примања буџета АП Војводине по месецима, 2022-2024. године



### Укупни издаци буџета АП Војводине, по месецима 2022-2024. године





# БУЏЕТ ОПШТИНА И ГРАДОВА

---

Извор: Управа за трезор Републике Србије



Табела 1. Примања буџета општина и градова у мил. динара

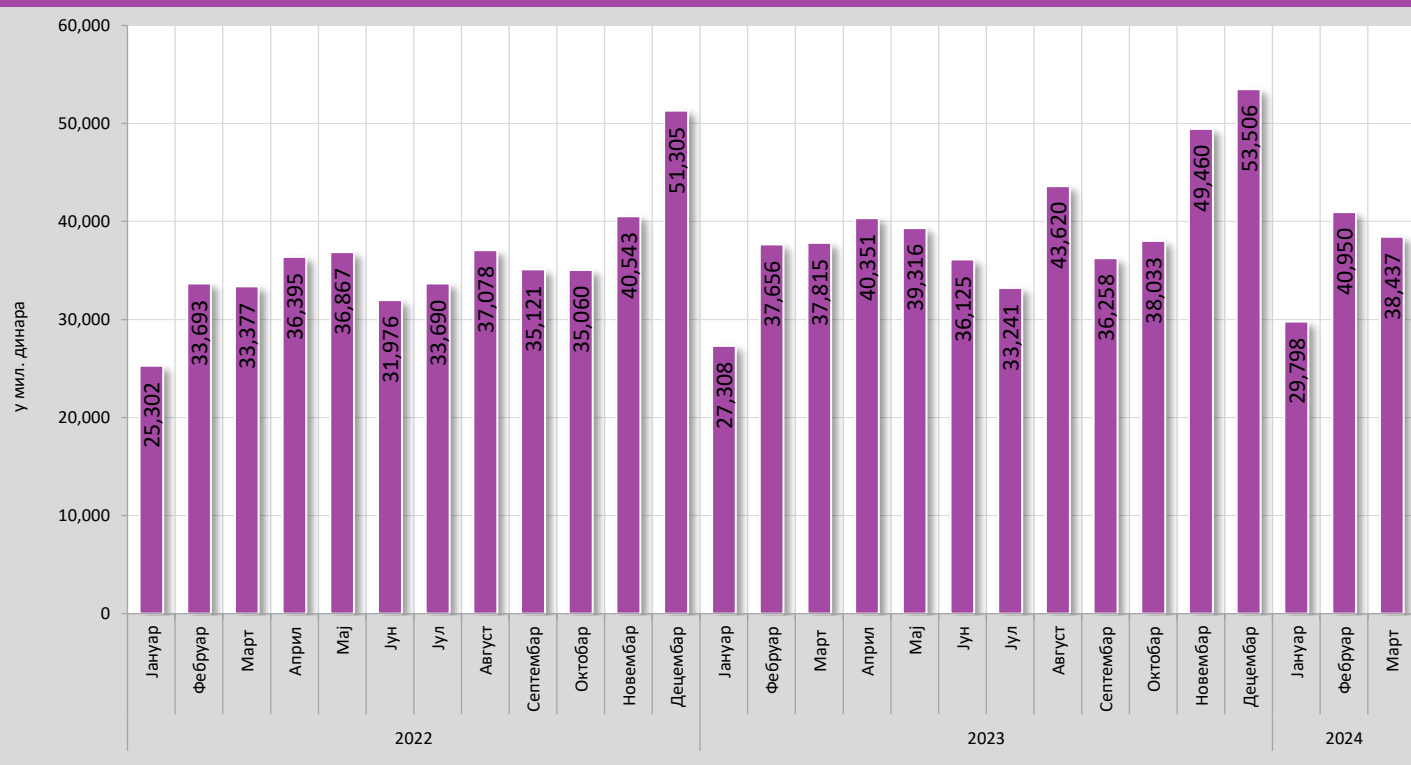
| Период      | Укупна<br>буџетска<br>примања | Порези    | Порез на<br>доходак | Порез на<br>имовину | Други<br>порези | Донације и<br>трансфери | Остали<br>приходи | Примања од<br>задуживања | Примања од<br>продаје<br>финансијске<br>имовине |
|-------------|-------------------------------|-----------|---------------------|---------------------|-----------------|-------------------------|-------------------|--------------------------|---|
|             | 1 = 2 + 6 + 7 + 8<br>+ 9      |           |                     |                     |                 |                         |                   |                          |   |
| 2005 Укупно | 107,040.9                     | 59,818.0  | 39,894.1            | 14,480.0            | 5,444.0         | 17,543.0                | 26,236.6          | 1,491.1                  | 1,952.2   |
| 2006 Укупно | 139,502.2                     | 76,184.4  | 50,315.3            | 18,109.2            | 7,759.9         | 22,643.8                | 34,499.2          | 5,232.8                  | 942.0   |
| 2007 Укупно | 162,723.6                     | 76,533.8  | 48,944.6            | 18,660.9            | 8,928.3         | 37,370.4                | 42,901.4          | 4,648.0                  | 1,270.0   |
| 2008 Укупно | 190,605.3                     | 86,530.5  | 57,092.1            | 19,268.2            | 10,170.2        | 47,343.3                | 48,921.6          | 6,196.9                  | 1,613.0   |
| 2009 Укупно | 168,244.8                     | 85,490.9  | 57,468.6            | 16,832.3            | 11,190.0        | 30,251.0                | 43,184.2          | 8,584.9                  | 733.8   |
| 2010 Укупно | 193,040.5                     | 92,763.7  | 59,081.3            | 19,962.5            | 13,719.9        | 34,656.2                | 49,465.4          | 15,721.9                 | 433.3   |
| 2011 Укупно | 217,734.3                     | 110,498.2 | 75,382.6            | 21,172.6            | 13,943.0        | 38,227.0                | 47,196.9          | 21,437.8                 | 372.8   |
| 2012 Укупно | 249,490.0                     | 148,168.5 | 113,294.0           | 22,002.1            | 12,872.4        | 41,713.2                | 47,182.1          | 12,106.4                 | 319.8   |
| 2013 Укупно | 241,825.8                     | 142,088.1 | 107,556.5           | 23,541.6            | 10,990.0        | 42,265.3                | 48,887.6          | 8,372.1                  | 212.8   |
| 2014 Укупно | 234,192.0                     | 144,895.8 | 96,882.4            | 35,672.7            | 12,340.6        | 42,997.4                | 37,609.8          | 8,002.4                  | 686.5   |
| 2015 Укупно | 247,867.1                     | 150,196.9 | 97,142.7            | 40,769.1            | 12,285.1        | 42,672.7                | 44,578.3          | 10,001.5                 | 417.8   |
| 2016 Укупно | 276,109.2                     | 159,085.8 | 102,380.8           | 42,379.1            | 14,325.8        | 46,271.0                | 59,214.3          | 11,225.5                 | 312.7   |
| 2017 Укупно | 287,604.0                     | 167,405.5 | 106,829.5           | 45,651.7            | 14,924.3        | 53,423.8                | 59,688.1          | 6,782.4                  | 304.2   |
| 2018 Укупно | 307,252.0                     | 179,528.0 | 114,346.7           | 49,529.4            | 15,651.9        | 61,232.4                | 59,565.7          | 6,740.4                  | 185.5   |
| 2019 Укупно | 335,909.7                     | 196,756.4 | 128,064.5           | 53,116.0            | 15,575.9        | 61,777.4                | 67,906.9          | 9,120.0                  | 349.0   |
| 2020 Укупно | 326,660.5                     | 201,463.2 | 131,391.1           | 54,647.3            | 15,424.7        | 59,141.1                | 61,833.5          | 4,137.9                  | 84.8  |
| 2021 Укупно | 381,427.6                     | 243,746.6 | 164,793.7           | 61,116.9            | 17,836.0        | 73,640.0                | 61,935.7          | 1,830.3                  | 274.9   |
| 2022        |                               |           |                     |                     |                 |                         |                   |                          |   |
| Јануар      | 25,302.5                      | 15,676.7  | 12,218.2            | 2,295.3             | 1,163.2         | 3,053.9                 | 6,380.3           | 90.6                     | 100.9   |
| Фебруар     | 33,693.0                      | 25,175.7  | 13,286.1            | 10,460.8            | 1,428.7         | 3,199.6                 | 5,248.5           | 67.2                     | 2.0   |
| Март        | 33,377.2                      | 21,169.7  | 16,576.8            | 3,290.6             | 1,302.4         | 6,342.9                 | 5,592.2           | 92.4                     | 179.9   |
| Април       | 36,394.7                      | 22,321.4  | 18,340.4            | 2,725.4             | 1,255.7         | 5,966.1                 | 4,553.8           | 3,549.8                  | 3.7   |
| Мај         | 36,867.2                      | 25,827.4  | 14,027.3            | 10,087.0            | 1,713.1         | 5,926.9                 | 4,944.6           | 165.8                    | 2.5   |
| Јун         | 31,976.2                      | 21,329.4  | 16,182.9            | 3,579.3             | 1,567.2         | 5,167.9                 | 5,007.7           | 469.4                    | 1.8   |
| Јул         | 33,689.9                      | 19,965.6  | 15,082.8            | 3,313.1             | 1,569.8         | 4,506.6                 | 8,665.4           | 450.1                    | 102.1   |
| Август      | 37,077.8                      | 27,019.1  | 15,192.8            | 10,046.8            | 1,779.5         | 4,342.4                 | 5,597.4           | 116.8                    | 2.0   |
| Септембар   | 35,121.2                      | 21,128.9  | 16,178.0            | 3,309.2             | 1,641.6         | 6,389.8                 | 7,020.7           | 577.5                    | 4.3   |
| Октобар     | 35,059.5                      | 20,654.2  | 15,782.5            | 3,216.2             | 1,655.5         | 4,802.2                 | 9,591.4           | 8.4                      | 3.3   |
| Новембар    | 40,542.9                      | 28,356.5  | 16,112.5            | 9,957.3             | 2,286.6         | 5,827.1                 | 6,051.4           | 300.6                    | 7.2   |
| Децембар    | 51,304.6                      | 30,300.0  | 23,253.0            | 4,961.8             | 2,085.2         | 11,340.1                | 7,091.7           | 2,566.3                  | 6.4   |
| 2022 Укупно | 430,406.6                     | 278,924.7 | 192,233.3           | 67,242.8            | 19,448.7        | 66,865.7                | 75,745.1          | 8,455.0                  | 416.1   |
| 2023        |                               |           |                     |                     |                 |                         |                   |                          |   |
| Јануар      | 27,307.7                      | 17,977.8  | 13,743.6            | 2,866.9             | 1,367.3         | 3,506.9                 | 5,686.0           | 35.6                     | 101.4   |
| Фебруар     | 37,655.7                      | 29,011.5  | 15,734.5            | 11,584.8            | 1,692.1         | 3,798.9                 | 4,828.3           | 14.8                     | 2.3   |
| Март        | 37,815.1                      | 24,790.2  | 19,317.9            | 3,907.2             | 1,565.1         | 6,710.3                 | 6,077.9           | 233.8                    | 2.9   |
| Април       | 40,350.9                      | 26,124.8  | 20,532.3            | 4,181.1             | 1,411.5         | 6,288.7                 | 7,792.7           | 140.4                    | 4.2   |
| Мај         | 39,315.6                      | 29,775.3  | 16,417.3            | 11,546.5            | 1,811.5         | 4,876.7                 | 4,306.2           | 355.2                    | 2.2   |
| Јун         | 36,124.7                      | 24,128.9  | 19,107.7            | 3,441.7             | 1,579.5         | 7,267.9                 | 3,763.3           | 936.6                    | 28.0  |
| Јул         | 33,240.7                      | 21,859.0  | 17,203.8            | 3,138.9             | 1,516.4         | 5,019.7                 | 5,564.0           | 725.5                    | 72.5  |
| Август      | 43,619.9                      | 30,957.9  | 18,641.0            | 10,501.0            | 1,815.9         | 5,268.5                 | 7,274.3           | 99.4                     | 19.8  |
| Септембар   | 36,257.6                      | 22,748.2  | 17,926.8            | 3,090.6             | 1,730.8         | 5,073.1                 | 7,418.3           | 1,000.7                  | 17.3  |
| Октобар     | 38,033.3                      | 23,472.7  | 17,926.3            | 3,508.4             | 2,037.9         | 5,828.2                 | 8,553.1           | 174.5                    | 4.8   |
| Новембар    | 49,459.6                      | 30,912.7  | 18,974.0            | 10,130.6            | 1,808.2         | 9,733.4                 | 8,659.7           | 146.5                    | 7.3   |
| Децембар    | 53,505.7                      | 33,659.9  | 27,375.1            | 4,502.4             | 1,782.4         | 13,033.8                | 6,485.1           | 321.9                    | 5.0   |
| 2023 Укупно | 472,686.5                     | 315,418.9 | 222,900.3           | 72,400.0            | 20,118.6        | 76,406.2                | 76,408.7          | 4,185.0                  | 267.7   |
| 2024        |                               |           |                     |                     |                 |                         |                   |                          |   |
| Јануар      | 29,798.1                      | 20,653.6  | 16,263.6            | 3,016.5             | 1,373.4         | 4,259.3                 | 4,622.5           | 261.1                    | 1.7   |
| Фебруар     | 40,950.0                      | 33,122.6  | 19,683.3            | 11,827.3            | 1,612.1         | 4,557.4                 | 2,794.4           | 229.2                    | 246.4   |
| Март        | 38,436.7                      | 26,708.6  | 21,087.4            | 4,032.3             | 1,588.9         | 7,662.6                 | 3,628.8           | 103.7                    | 333.0   |
| 2024 Укупно | 109,184.8                     | 80,484.8  | 57,034.3            | 18,876.1            | 4,574.4         | 16,479.2                | 11,045.7          | 594.0                    | 581.2   |

Напомена: \* До октобра 2011. године расподела пореза на зараде између Републичког буџета и локалног нивоа власти вршила се у односу 60:40 у корист нивоа Републике, од октобра 2011. године тај однос је 20:80, односно 30:70 у случају Града Београда. Од јануара 2017. године тај однос је 74:26 у корист општина, 77:23 у корист градова и 66:34 у корист Града Београда.

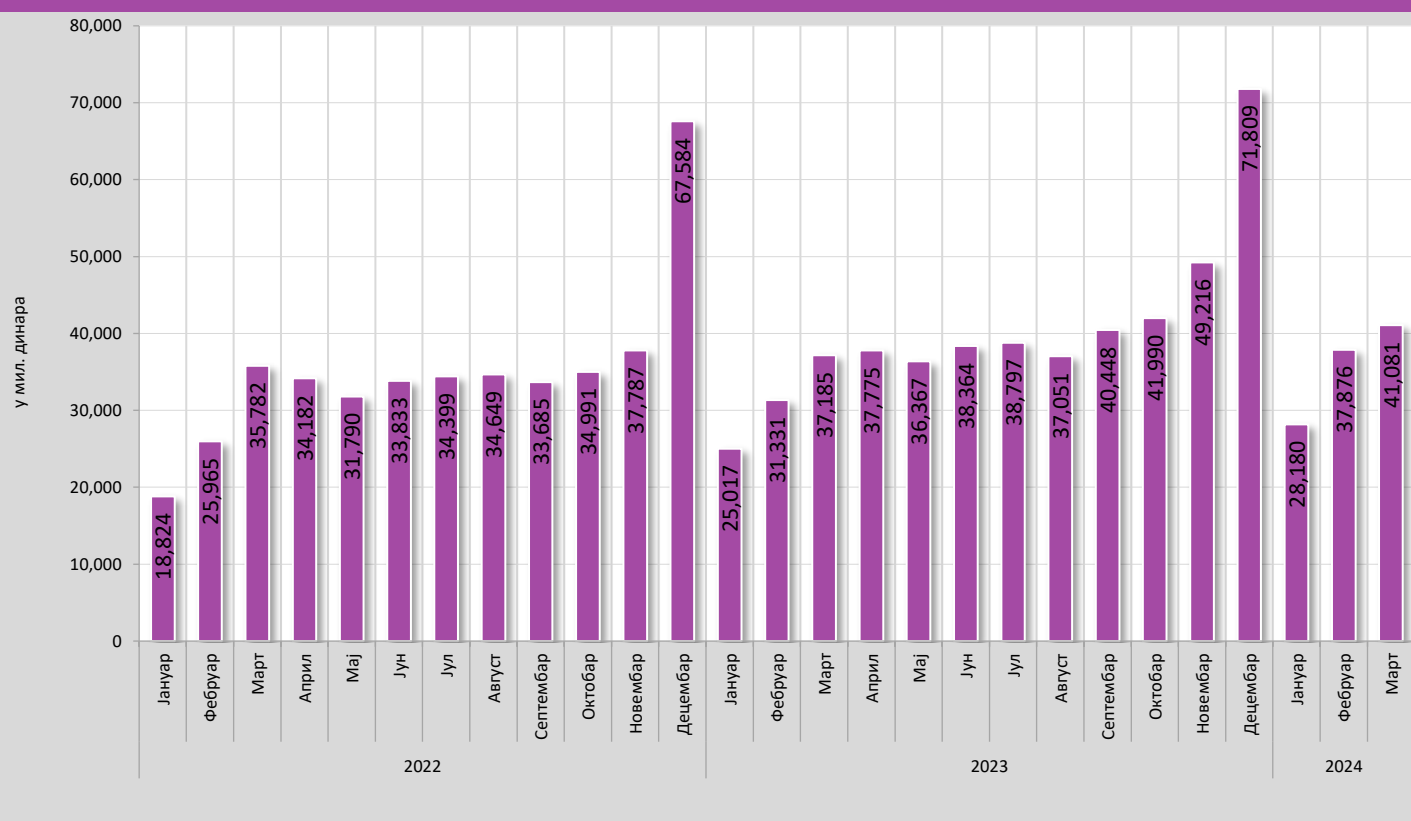
Табела 2. Издаци буџета општина и градова у мил. динара

| Период      | Укупни издаци        | Текући издаци                 | Расходи за запослене | Коришћење роба и услуга | Отплата камата | Субвенције | Донације и трансфери | Права из социјалног осигурања | Остали расходи | Капитални издаци | Отплата главнице | Набавка финансијске имовине |
|-------------|----------------------|-------------------------------|----------------------|-------------------------|----------------|------------|----------------------|-------------------------------|----------------|------------------|------------------|-----------------------------|
|             | 1 = 2 + 10 + 11 + 12 | 2 = 3 + 4 + 5 + 6 + 7 + 8 + 9 | 3                    | 4                       | 5              | 6          | 7                    | 8                             | 9              | 10               | 11               | 12                          |
| 2005 Укупно | 100,553.5            | 84,075.0                      | 22,196.5             | 19,051.7                | 276.3          | 22,959.7   | 11,250.9             | 2,601.1                       | 5,738.8        | 15,487.8         | 815.3            | 175.4                       |
| 2006 Укупно | 134,307.4            | 103,212.1                     | 26,930.5             | 28,660.5                | 488.3          | 21,423.0   | 16,051.3             | 3,250.0                       | 6,408.5        | 29,192.7         | 1,736.6          | 166.0                       |
| 2007 Укупно | 166,501.8            | 126,074.3                     | 31,691.6             | 34,429.6                | 927.5          | 26,880.0   | 20,289.3             | 4,240.4                       | 7,615.9        | 38,757.5         | 1,533.1          | 136.9                       |
| 2008 Укупно | 183,103.9            | 139,822.7                     | 39,302.8             | 39,120.0                | 1,138.8        | 25,512.7   | 21,925.4             | 4,504.4                       | 8,318.6        | 40,906.7         | 2,291.0          | 83.5                        |
| 2009 Укупно | 176,429.0            | 133,661.7                     | 41,632.7             | 38,469.8                | 1,246.2        | 19,467.0   | 18,511.5             | 6,167.9                       | 8,166.6        | 40,341.4         | 2,307.2          | 118.7                       |
| 2010 Укупно | 193,065.6            | 146,267.6                     | 42,221.4             | 42,610.6                | 1,635.4        | 25,182.0   | 18,289.4             | 7,405.4                       | 8,923.4        | 41,995.4         | 4,672.6          | 130.0                       |
| 2011 Укупно | 216,969.8            | 161,792.6                     | 46,202.8             | 49,008.2                | 2,613.8        | 22,858.4   | 21,197.6             | 8,170.5                       | 11,741.3       | 49,573.6         | 5,459.9          | 143.7                       |
| 2012 Укупно | 244,728.3            | 190,552.6                     | 53,574.3             | 58,573.2                | 3,913.9        | 29,303.2   | 24,123.2             | 9,100.0                       | 11,964.7       | 46,686.4         | 7,417.1          | 72.2                        |
| 2013 Укупно | 236,785.7            | 193,643.8                     | 56,842.2             | 58,608.2                | 3,919.3        | 28,086.4   | 23,871.6             | 8,975.2                       | 13,340.9       | 33,127.0         | 9,834.9          | 180.0                       |
| 2014 Укупно | 225,729.3            | 187,618.6                     | 55,741.6             | 58,636.0                | 3,661.1        | 23,469.5   | 24,519.5             | 8,010.4                       | 13,580.4       | 29,116.6         | 8,758.8          | 235.4                       |
| 2015 Укупно | 247,698.5            | 202,113.1                     | 52,020.1             | 66,350.9                | 3,537.2        | 25,198.4   | 31,314.1             | 9,013.9                       | 14,678.6       | 33,055.2         | 12,153.4         | 376.8                       |
| 2016 Укупно | 271,359.6            | 217,965.1                     | 51,560.1             | 79,534.5                | 3,015.5        | 19,734.6   | 33,840.6             | 14,013.4                      | 16,266.5       | 39,222.4         | 13,548.2         | 624.0                       |
| 2017 Укупно | 279,886.9            | 232,511.4                     | 50,830.3             | 86,097.9                | 2,669.1        | 25,826.1   | 37,164.6             | 11,478.3                      | 18,445.2       | 36,163.1         | 10,924.0         | 288.4                       |
| 2018 Укупно | 308,322.4            | 251,102.3                     | 55,689.1             | 99,356.0                | 1,951.8        | 24,065.6   | 37,323.7             | 13,257.1                      | 19,459.1       | 44,682.1         | 10,428.9         | 2,109.0                     |
| 2019 Укупно | 337,810.6            | 271,185.1                     | 61,027.9             | 116,854.6               | 1,801.8        | 18,564.9   | 36,852.2             | 15,353.2                      | 20,730.5       | 52,502.2         | 8,051.9          | 6,071.4                     |
| 2020 Укупно | 326,377.6            | 263,244.2                     | 66,247.4             | 110,669.7               | 1,564.2        | 19,203.1   | 30,589.7             | 15,271.0                      | 19,699.2       | 53,327.4         | 8,980.1          | 825.9                       |
| 2021 Укупно | 370,642.8            | 296,791.6                     | 69,242.6             | 127,957.6               | 1,338.5        | 20,701.9   | 6,500.9              | 48,153.2                      | 22,896.8       | 62,499.0         | 9,061.3          | 2,290.8                     |
| 2022        |                      |                               |                      |                         |                |            |                      |                               |                |                  |                  |                             |
| Јануар      | 18,823.5             | 16,150.4                      | 4,933.1              | 6,280.3                 | 72.4           | 891.7      | 397.4                | 2,659.2                       | 916.3          | 2,064.4          | 575.3            | 33.4                        |
| Фебруар     | 25,965.4             | 23,029.2                      | 6,042.9              | 9,251.9                 | 58.4           | 1,167.2    | 544.7                | 4,106.7                       | 1,857.4        | 2,584.7          | 343.0            | 8.5                         |
| Март        | 35,782.2             | 30,255.7                      | 6,771.2              | 13,468.8                | 78.2           | 1,517.0    | 721.6                | 5,031.2                       | 2,667.7        | 4,187.6          | 466.2            | 872.7                       |
| Април       | 34,182.1             | 28,768.6                      | 6,908.2              | 12,888.0                | 226.1          | 1,552.1    | 568.6                | 4,555.5                       | 2,070.2        | 4,514.8          | 846.2            | 52.5                        |
| Мај         | 31,789.9             | 25,243.4                      | 5,502.7              | 11,982.6                | 120.6          | 1,042.7    | 613.5                | 3,909.9                       | 2,071.5        | 5,257.1          | 1,191.3          | 98.1                        |
| Јун         | 33,832.5             | 26,967.2                      | 6,595.5              | 11,783.9                | 98.2           | 1,602.6    | 669.3                | 4,147.9                       | 2,069.6        | 6,164.5          | 672.8            | 28.0                        |
| Јул         | 34,398.8             | 27,696.8                      | 5,780.7              | 12,737.9                | 51.1           | 2,835.6    | 565.4                | 3,721.7                       | 2,004.5        | 5,838.0          | 834.1            | 30.0                        |
| Август      | 34,649.1             | 26,507.4                      | 6,174.9              | 12,356.4                | 60.4           | 1,427.2    | 552.7                | 3,929.4                       | 2,006.4        | 6,398.3          | 356.2            | 1,387.2                     |
| Септембар   | 33,685.1             | 27,058.8                      | 6,609.2              | 12,546.6                | 63.4           | 2,024.6    | 562.0                | 3,672.5                       | 1,580.5        | 5,637.2          | 581.7            | 407.5                       |
| Октобар     | 34,991.2             | 26,776.1                      | 5,854.4              | 11,986.9                | 261.3          | 2,171.2    | 679.9                | 3,884.5                       | 1,937.8        | 7,259.3          | 925.5            | 30.4                        |
| Новембар    | 37,786.5             | 29,781.3                      | 6,319.3              | 13,740.5                | 113.3          | 1,512.2    | 723.4                | 5,518.0                       | 1,854.5        | 6,707.3          | 1,174.9          | 123.0                       |
| Децембар    | 67,584.3             | 46,866.2                      | 8,293.8              | 20,738.4                | 157.4          | 5,199.0    | 838.0                | 9,686.5                       | 1,953.1        | 19,671.4         | 748.4            | 298.3                       |
| 2022 Укупно | 423,470.7            | 335,101.1                     | 75,785.9             | 149,762.2               | 1,360.8        | 22,943.0   | 7,436.5              | 54,822.9                      | 22,989.7       | 76,284.5         | 8,715.6          | 3,369.5                     |
| 2023        |                      |                               |                      |                         |                |            |                      |                               |                |                  |                  |                             |
| Јануар      | 25,017.3             | 21,894.4                      | 5,469.8              | 9,443.3                 | 73.4           | 1,656.2    | 678.6                | 3,436.1                       | 1,137.1        | 2,573.1          | 414.6            | 135.1                       |
| Фебруар     | 31,330.6             | 26,921.7                      | 6,824.9              | 11,242.2                | 67.9           | 1,547.0    | 729.8                | 4,583.8                       | 1,926.1        | 3,047.1          | 309.8            | 1,052.0                     |
| Март        | 37,185.2             | 31,186.4                      | 7,350.6              | 12,921.2                | 121.7          | 2,082.1    | 883.9                | 5,244.6                       | 2,582.4        | 4,971.1          | 546.1            | 481.5                       |
| Април       | 37,775.0             | 31,589.6                      | 7,937.7              | 12,795.1                | 284.8          | 2,417.5    | 828.3                | 4,461.5                       | 2,864.6        | 5,306.7          | 853.3            | 25.6                        |
| Мај         | 36,367.4             | 30,195.9                      | 6,115.0              | 14,474.0                | 299.1          | 1,371.8    | 856.1                | 4,733.2                       | 2,346.6        | 4,794.5          | 1,324.4          | 52.6                        |
| Јун         | 38,363.8             | 31,900.9                      | 7,576.3              | 14,152.2                | 167.7          | 2,531.9    | 877.2                | 4,367.4                       | 2,228.2        | 5,764.2          | 678.4            | 20.3                        |
| Јул         | 38,797.2             | 31,198.4                      | 6,395.4              | 14,915.7                | 82.3           | 2,511.3    | 1,154.6              | 3,600.4                       | 2,538.8        | 7,027.8          | 398.6            | 172.4                       |
| Август      | 37,050.9             | 29,298.5                      | 6,886.5              | 14,360.4                | 80.9           | 1,899.7    | 1,013.3              | 3,239.4                       | 1,818.3        | 7,402.4          | 347.3            | 2.7                         |
| Септембар   | 40,448.1             | 33,424.9                      | 7,543.0              | 16,522.6                | 160.1          | 2,627.7    | 812.7                | 3,594.7                       | 2,164.1        | 6,494.3          | 484.3            | 44.4                        |
| Октобар     | 41,989.5             | 32,199.0                      | 7,018.5              | 14,195.1                | 397.2          | 1,966.1    | 1,343.5              | 5,013.2                       | 2,265.4        | 8,890.2          | 813.0            | 87.3                        |
| Новембар    | 49,215.5             | 35,251.8                      | 7,527.1              | 16,343.1                | 246.8          | 2,271.5    | 1,759.7              | 4,800.5                       | 2,303.0        | 12,618.4         | 1,217.6          | 127.7                       |
| Децембар    | 71,809.2             | 53,520.4                      | 9,993.4              | 23,681.4                | 181.8          | 5,352.8    | 1,768.9              | 10,267.5                      | 2,274.6        | 17,523.1         | 624.4            | 141.5                       |
| 2023 Укупно | 485,349.7            | 388,581.9                     | 86,638.1             | 175,046.2               | 2,164.0        | 28,235.4   | 12,706.7             | 57,342.4                      | 26,449.2       | 86,412.9         | 8,011.8          | 2,343.1                     |
| 2024        |                      |                               |                      |                         |                |            |                      |                               |                |                  |                  |                             |
| Јануар      | 28,180.3             | 23,563.5                      | 6,475.1              | 10,111.4                | 95.1           | 977.9      | 1,578.3              | 2,980.8                       | 1,345.0        | 4,185.1          | 415.2            | 16.5                        |
| Фебруар     | 37,876.0             | 32,044.1                      | 8,078.8              | 14,800.5                | 82.5           | 1,754.3    | 1,811.4              | 3,371.4                       | 2,145.3        | 5,435.7          | 360.8            | 35.4                        |
| Март        | 41,080.7             | 35,068.4                      | 8,606.4              | 13,268.8                | 170.6          | 1,843.2    | 2,024.2              | 5,256.3                       | 3,898.9        | 5,391.9          | 529.7            | 90.7                        |
| 2024 Укупно | 107,136.9            | 90,676.0                      | 23,160.4             | 38,180.7                | 348.1          | 4,575.3    | 5,413.9              | 11,608.5                      | 7,389.1        | 15,012.6         | 1,305.7          | 142.6                       |

## Примања буџета општина и градова, по месецима, 2022-2024. године



## Издаци буџета општина и градова, по месецима, 2022-2024. године



# ФИНАНСИЈСКИ ПЛАНОВИ ОРГАНИЗАЦИЈА ОБАВЕЗНОГ СОЦИЈАЛНОГ ОСИГУРАЊА (ООСО)

---

Извор: ООСО

iv

Табела 1. Примања РФПИО у мил. динара

| Период      | Укупни приходи и примања | Социјални доприноси | Донације и трансфери | Остали приходи | Примања од продаје финансијске имовине |
|-------------|--------------------------|---------------------|----------------------|----------------|--|
|             | 1 = 2 + 3 + 4 + 5        | 2                   | 3                    | 4              | 5                                      |
| 2005 Укупно | 244,016.5                | 135,686.7           | 92,403.3             | 7,964.5        | 7,962.0                                |
| 2006 Укупно | 294,226.6                | 171,237.1           | 111,182.3            | 8,894.8        | 2,912.4                                |
| 2007 Укупно | 320,305.4                | 196,888.4           | 110,060.6            | 9,087.4        | 4,268.9                                |
| 2008 Укупно | 388,538.2                | 228,127.4           | 137,790.2            | 9,633.5        | 12,987.1                               |
| 2009 Укупно | 462,689.6                | 235,408.4           | 213,768.4            | 10,313.3       | 3,199.5                                |
| 2010 Укупно | 467,554.4                | 236,001.7           | 219,150.4            | 11,347.8       | 1,054.5                                |
| 2011 Укупно | 501,248.7                | 256,460.0           | 234,357.3            | 9,785.3        | 646.1                                  |
| 2012 Укупно | 562,333.9                | 280,987.5           | 271,151.9            | 9,692.1        | 502.4                                  |
| 2013 Укупно | 584,831.7                | 313,787.9           | 261,295.1            | 9,243.7        | 505.0                                  |
| 2014 Укупно | 598,039.4                | 341,834.6           | 250,358.6            | 5,650.2        | 196.0                                  |
| 2015 Укупно | 573,940.5                | 354,368.0           | 210,177.7            | 9,347.4        | 47.4                                   |
| 2016 Укупно | 583,363.0                | 368,996.9           | 205,234.7            | 8,695.7        | 435.7                                  |
| 2017 Укупно | 590,666.1                | 397,065.6           | 184,628.0            | 8,689.6        | 282.9                                  |
| 2018 Укупно | 616,020.9                | 433,591.7           | 171,936.5            | 9,364.5        | 1,128.2                                |
| 2019 Укупно | 663,438.3                | 487,240.6           | 167,677.1            | 8,306.5        | 214.1                                  |
| 2020 Укупно | 704,352.1                | 475,345.1           | 214,238.6            | 8,603.8        | 6,164.6                                |
| 2021 Укупно | 732,368.3                | 609,578.3           | 108,379.0            | 9,784.4        | 4,626.6                                |
| 2022        |                          |                     |                      |                |  |
| Јануар      | 49,946.5                 | 42,145.2            | 7,021.4              | 779.0          | 0.9                                    |
| Фебруар     | 95,351.6                 | 51,964.9            | 42,516.4             | 867.7          | 2.6                                    |
| Март        | 61,454.8                 | 53,626.3            | 6,827.8              | 645.2          | 355.5                                  |
| Април       | 69,289.4                 | 59,366.4            | 7,777.9              | 1,409.3        | 735.8                                  |
| Мај         | 58,977.5                 | 51,413.2            | 6,710.4              | 828.6          | 25.3                                   |
| Јун         | 63,444.8                 | 56,082.1            | 6,762.8              | 597.6          | 2.3                                    |
| Јул         | 62,011.4                 | 54,371.4            | 6,730.6              | 907.2          | 2.2                                    |
| Август      | 63,541.9                 | 55,749.8            | 6,925.1              | 864.9          | 2.1                                    |
| Септембар   | 64,883.6                 | 57,447.6            | 6,715.3              | 718.6          | 2.1                                    |
| Октобар     | 64,504.0                 | 54,404.2            | 9,254.6              | 843.1          | 2.1                                    |
| Новембар    | 61,317.3                 | 57,160.2            | 3,221.2              | 928.6          | 7.3                                    |
| Децембар    | 65,120.1                 | 73,412.7            | -9,269.9             | 961.7          | 15.6                                   |
| 2022 Укупно | 779,842.9                | 667,144.0           | 101,193.6            | 10,351.5       | 1,153.8                                |
| 2023        |                          |                     |                      |                |  |
| Јануар      | 55,478.5                 | 45,929.8            | 8,765.1              | 782.9          | 0.7                                    |
| Фебруар     | 76,233.8                 | 57,977.6            | 17,422.2             | 832.0          | 2.0                                    |
| Март        | 76,411.2                 | 61,872.4            | 13,938.0             | 598.8          | 2.0                                    |
| Април       | 77,775.2                 | 61,783.9            | 15,111.3             | 877.9          | 2.1                                    |
| Мај         | 70,983.0                 | 57,219.4            | 12,856.0             | 905.6          | 2.0                                    |
| Јун         | 77,073.9                 | 64,095.2            | 13,366.8             | -399.9         | 11.8                                   |
| Јул         | 71,587.5                 | 59,646.0            | 11,047.6             | 892.1          | 1.8                                    |
| Август      | 72,924.2                 | 60,268.2            | 11,722.5             | 931.6          | 1.9                                    |
| Септембар   | 77,279.3                 | 61,918.1            | 14,723.1             | 636.3          | 1.8                                    |
| Октобар     | 73,859.3                 | 61,502.1            | 11,539.6             | 815.8          | 1.8                                    |
| Новембар    | 91,222.6                 | 63,183.9            | 27,140.6             | 896.2          | 1.9                                    |
| Децембар    | 113,458.0                | 80,485.0            | 32,144.6             | 826.3          | 2.1                                    |
| 2023 Укупно | 934,286.5                | 735,881.6           | 189,777.3            | 8,595.7        | 31.9                                   |
| 2024        |                          |                     |                      |                |  |
| Јануар      | 70,284.3                 | 52,351.4            | 0.0                  | 17,931.3       | 1.6                                    |
| Фебруар     | 94,011.8                 | 68,578.1            | 0.0                  | 25,385.1       | 48.6                                   |
| Март        | 89,840.5                 | 68,740.2            | 0.0                  | 21,096.5       | 3.8                                    |
| 2024 Укупно | 254,136.6                | 189,669.7           | 0.0                  | 64,412.9       | 54.0                                   |

Напомена: примања од продаје финансијске имовине обухватају и примања од задуживања РФПИО запослених у 2005. години.

Табела 2. Издаци РФПИО у мил. динара

| Период      | Укупни<br>расходи и<br>издаци | Текући<br>расходи            | Расходи за<br>запослене | Коришћење<br>роба и<br>услуга | Отплата<br>камата | Донације и<br>трансфери | Права из<br>социјалног<br>осигурања | Остали<br>расходи | Капитални<br>издаци | Отплата<br>главнице | Набавка<br>финансијске<br>имовине |
|-------------|-------------------------------|------------------------------|-------------------------|-------------------------------|-------------------|-------------------------|-------------------------------------|-------------------|---------------------|---------------------|-----------------------------------|
|             | 1 = 2 + 9 +<br>10 + 11        | 2 = 3 + 4 + 5<br>+ 6 + 7 + 8 | 3                       | 4                             | 5                 | 6                       | 7                                   | 8                 | 9                   | 10                  | 11                                |
| 2005 Укупно | 238,675.1                     | 235,497.4                    | 2,075.0                 | 1,831.5                       | 5,255.5           | 0.0                     | 226,235.8                           | 99.6              | 379.9               | 702.0               | 2,095.8                           |
| 2006 Укупно | 285,471.0                     | 283,930.4                    | 2,440.1                 | 2,267.5                       | 8,902.2           | 0.0                     | 270,200.2                           | 120.4             | 387.1               | 1,080.9             | 72.6                              |
| 2007 Укупно | 310,807.9                     | 308,169.8                    | 3,063.9                 | 2,421.0                       | 392.2             | 0.0                     | 302,054.6                           | 238.0             | 414.0               | 29.0                | 2,195.2                           |
| 2008 Укупно | 395,412.6                     | 392,808.0                    | 3,297.2                 | 2,373.3                       | 68.6              | 0.0                     | 386,969.4                           | 99.5              | 431.6               | 2.5                 | 2,170.5                           |
| 2009 Укупно | 463,440.3                     | 459,690.5                    | 3,711.9                 | 2,715.5                       | 93.3              | 0.0                     | 453,152.6                           | 17.2              | 227.3               | 2.9                 | 3,519.6                           |
| 2010 Укупно | 467,520.5                     | 466,860.2                    | 3,527.0                 | 2,528.8                       | 48.8              | 5.7                     | 460,721.7                           | 28.2              | 279.5               | 0.0                 | 380.8                             |
| 2011 Укупно | 500,445.2                     | 499,949.4                    | 3,682.4                 | 2,510.6                       | 49.2              | 9.1                     | 493,669.2                           | 28.9              | 378.5               | 0.0                 | 117.3                             |
| 2012 Укупно | 561,941.5                     | 560,460.5                    | 4,053.4                 | 2,487.7                       | 77.1              | 7.9                     | 552,429.9                           | 1,404.5           | 296.3               | 0.0                 | 1,184.7                           |
| 2013 Укупно | 586,402.3                     | 585,929.3                    | 4,357.8                 | 2,541.4                       | 126.4             | 10.2                    | 578,487.7                           | 405.8             | 260.4               | 5.6                 | 207.0                             |
| 2014 Укупно | 593,370.7                     | 593,016.0                    | 3,912.3                 | 2,066.2                       | 34.4              | 8.0                     | 586,580.8                           | 414.3             | 354.7               | 0.0                 | 0.0                               |
| 2015 Укупно | 569,378.5                     | 568,886.8                    | 3,529.6                 | 1,863.1                       | 43.3              | 6.2                     | 562,037.5                           | 1,407.1           | 330.8               | 0.0                 | 160.9                             |
| 2016 Укупно | 584,397.0                     | 583,871.2                    | 3,430.7                 | 1,764.2                       | 53.4              | 7.0                     | 574,446.6                           | 4,169.3           | 225.0               | 0.0                 | 300.8                             |
| 2017 Укупно | 588,580.0                     | 588,187.9                    | 3,470.4                 | 1,779.8                       | 26.9              | 2.5                     | 578,577.5                           | 4,330.8           | 335.2               | 0.0                 | 56.9                              |
| 2018 Укупно | 614,010.9                     | 612,819.7                    | 3,464.6                 | 1,988.9                       | 24.6              | 3.3                     | 606,016.5                           | 1,321.8           | 483.1               | 0.0                 | 708.1                             |
| 2019 Укупно | 660,398.2                     | 653,307.8                    | 3,661.8                 | 1,996.3                       | 20.2              | 2.5                     | 646,572.5                           | 1,054.5           | 835.1               | 0.0                 | 6,255.3                           |
| 2020 Укупно | 696,026.2                     | 688,548.5                    | 3,842.8                 | 2,387.0                       | 21.1              | 5.6                     | 681,452.1                           | 839.9             | 1,232.0             | 6,000.0             | 245.7                             |
| 2021 Укупно | 724,698.1                     | 713,589.7                    | 3,968.0                 | 3,095.8                       | 20.4              | 8.0                     | 705,563.3                           | 934.2             | 2,453.2             | 4,500.0             | 4,155.2                           |
| 2022        | Јануар                        | 58,350.4                     | 58,350.4                | 128.3                         | 128.3             | 2.1                     | 58,037.8                            | 52.9              | 0.0                 | 0.0                 | 0.0                               |
|             | Фебруар                       | 95,020.0                     | 95,014.2                | 328.3                         | 302.6             | 3.5                     | 94,297.7                            | 81.0              | 5.8                 | 0.0                 | 0.0                               |
|             | Март                          | 61,276.7                     | 61,029.6                | 355.1                         | 233.5             | 1.3                     | 60,331.2                            | 107.3             | 247.1               | 0.0                 | 0.0                               |
|             | Април                         | 64,146.6                     | 61,832.0                | 366.9                         | 300.2             | 2.6                     | 61,098.5                            | 62.7              | 18.7                | 0.0                 | 2,295.9                           |
|             | Мај                           | 60,967.8                     | 60,935.8                | 345.8                         | 223.3             | 1.2                     | 60,255.2                            | 109.2             | 32.0                | 0.0                 | 0.0                               |
|             | Јун                           | 60,852.6                     | 60,726.0                | 351.1                         | 210.8             | 4.3                     | 60,049.6                            | 109.1             | 126.6               | 0.0                 | 0.0                               |
|             | Јул                           | 61,694.9                     | 61,271.6                | 363.2                         | 182.6             | 3.1                     | 60,641.1                            | 80.5              | 423.3               | 0.0                 | 0.0                               |
|             | Август                        | 60,915.3                     | 60,831.2                | 360.3                         | 204.4             | 2.0                     | 60,178.1                            | 85.3              | 84.1                | 0.0                 | 0.0                               |
|             | Септембар                     | 60,822.7                     | 60,575.4                | 324.7                         | 217.2             | 1.2                     | 59,978.3                            | 52.9              | 247.3               | 0.0                 | 0.0                               |
|             | Октобар                       | 61,631.0                     | 61,475.0                | 360.0                         | 342.4             | 2.1                     | 60,703.0                            | 66.4              | 156.0               | 0.0                 | 0.0                               |
|             | Новембар                      | 61,112.1                     | 60,942.2                | 364.5                         | 310.6             | 1.4                     | 60,236.6                            | 28.0              | 169.9               | 0.0                 | 0.0                               |
|             | Децембар                      | 68,877.5                     | 67,186.3                | 573.5                         | 812.6             | 1.4                     | 65,739.6                            | 58.1              | 1,691.2             | 0.0                 | 0.0                               |
| 2022 Укупно | 775,667.6                     | 770,169.7                    | 4,221.7                 | 3,468.5                       | 26.2              | 13.2                    | 761,546.7                           | 893.4             | 3,202.0             | 0.0                 | 2,295.9                           |
| 2023        | Јануар                        | 66,801.5                     | 66,642.0                | 177.2                         | 155.9             | 1.5                     | 66,245.3                            | 61.0              | 137.1               | 0.0                 | 22.4                              |
|             | Фебруар                       | 74,261.7                     | 74,261.6                | 389.7                         | 179.5             | 1.5                     | 73,615.7                            | 74.0              | 0.1                 | 0.0                 | 0.0                               |
|             | Март                          | 74,696.5                     | 74,141.7                | 400.2                         | 380.6             | 1.5                     | 73,259.3                            | 98.8              | 301.9               | 0.0                 | 252.9                             |
|             | Април                         | 75,118.0                     | 74,966.7                | 421.0                         | 216.4             | 2.9                     | 74,231.5                            | 93.6              | 151.3               | 0.0                 | 0.0                               |
|             | Мај                           | 73,925.2                     | 73,915.6                | 393.1                         | 235.8             | 1.6                     | 73,183.0                            | 100.9             | 9.6                 | 0.0                 | 0.0                               |
|             | Јун                           | 73,850.4                     | 73,832.9                | 358.2                         | 225.1             | 2.4                     | 73,154.5                            | 91.3              | 17.5                | 0.0                 | 0.0                               |
|             | Јул                           | 74,735.4                     | 74,665.2                | 355.5                         | 299.7             | 3.1                     | 73,896.5                            | 109.1             | 33.0                | 0.0                 | 37.2                              |
|             | Август                        | 74,127.5                     | 74,057.0                | 354.4                         | 235.7             | 2.9                     | 73,357.7                            | 105.0             | 52.4                | 0.0                 | 18.1                              |
|             | Септембар                     | 74,477.9                     | 74,062.9                | 359.6                         | 274.1             | 1.5                     | 73,298.6                            | 127.8             | 415.0               | 0.0                 | 0.0                               |
|             | Октобар                       | 75,501.3                     | 75,059.0                | 405.1                         | 508.2             | 2.3                     | 74,013.9                            | 128.2             | 442.3               | 0.0                 | 0.0                               |
|             | Новембар                      | 113,301.9                    | 112,475.2               | 406.5                         | 949.8             | 4.4                     | 110,996.5                           | 116.6             | 234.2               | 0.0                 | 592.5                             |
|             | Децембар                      | 92,307.7                     | 80,484.7                | 646.1                         | 2,328.0           | 1.8                     | 77,413.9                            | 93.6              | 1,823.0             | 10,000.0            | 0.0                               |
| 2023 Укупно | 943,105.0                     | 928,564.5                    | 4,666.6                 | 5,988.8                       | 27.4              | 15.4                    | 916,666.4                           | 1,199.9           | 3,617.4             | 10,000.0            | 923.1                             |
| 2024        | Јануар                        | 79,070.1                     | 79,062.7                | 219.5                         | 158.8             | 2.8                     | 78,609.1                            | 71.2              | 7.4                 | 0.0                 | 0.0                               |
|             | Фебруар                       | 90,366.3                     | 90,039.4                | 467.3                         | 233.4             | 2.3                     | 89,228.6                            | 106.5             | 326.9               | 0.0                 | 0.0                               |
|             | Март                          | 89,943.8                     | 89,890.8                | 463.1                         | 259.9             | 1.8                     | 89,050.0                            | 114.6             | 53.0                | 0.0                 | 0.0                               |
|             | 2024 Укупно                   | 259,380.2                    | 258,992.9               | 1,149.9                       | 652.1             | 6.9                     | 4.0                                 | 256,887.7         | 292.3               | 387.3               | 0.0                               |

Табела 3. Примања Републичког фонда за здравствено осигурање у мил. динара

| Период      | Укупни приходи и примања | Социјални доприноси | Донације и трансфери | Остали приходи | Примања од задужевања | Примања од продаје финансијске имовине |
|-------------|--------------------------|---------------------|----------------------|----------------|-----------------------|--|
|             | 1 = 2 + 3 + 4 + 5 + 6    | 2                   | 3                    | 4              | 5                     | 6                                      |
| 2005 Укупно | 104,383.4                | 70,742.5            | 2,800.0              | 28,654.2       | 2,166.6               | 20.2                                   |
| 2006 Укупно | 120,877.8                | 85,912.8            | 0.0                  | 32,633.7       | 2,303.7               | 27.6                                   |
| 2007 Укупно | 143,631.8                | 103,624.9           | 3,257.4              | 36,717.9       | 0.0                   | 31.7                                   |
| 2008 Укупно | 170,758.7                | 120,221.5           | 4,524.9              | 46,009.5       | 0.0                   | 2.7                                    |
| 2009 Укупно | 178,979.5                | 122,744.3           | 2,644.9              | 53,588.7       | 0.0                   | 1.6                                    |
| 2010 Укупно | 182,476.2                | 126,777.9           | 755.7                | 54,941.6       | 0.0                   | 0.9                                    |
| 2011 Укупно | 194,533.9                | 135,861.7           | 576.7                | 58,095.1       | 0.0                   | 0.5                                    |
| 2012 Укупно | 210,969.4                | 147,567.4           | 1,213.5              | 62,188.1       | 0.0                   | 0.4                                    |
| 2013 Укупно | 221,182.4                | 154,642.7           | 931.5                | 65,607.7       | 0.0                   | 0.5                                    |
| 2014 Укупно | 217,709.9                | 147,142.1           | 9,915.1              | 60,652.3       | 0.0                   | 0.4                                    |
| 2015 Укупно | 208,688.8                | 132,676.6           | 20,833.0             | 55,178.8       | 0.0                   | 0.4                                    |
| 2016 Укупно | 214,871.0                | 137,282.9           | 20,340.7             | 57,244.0       | 0.0                   | 3.3                                    |
| 2017 Укупно | 221,942.6                | 147,445.8           | 18,661.0             | 55,835.4       | 0.0                   | 0.4                                    |
| 2018 Укупно | 251,481.0                | 161,046.3           | 31,147.6             | 59,285.5       | 0.0                   | 1.5                                    |
| 2019 Укупно | 265,831.0                | 180,229.5           | 24,202.3             | 61,398.9       | 0.0                   | 0.4                                    |
| 2020 Укупно | 373,345.8                | 183,192.1           | 123,546.8            | 65,654.1       | 940.9                 | 11.9                                   |
| 2021 Укупно | 383,141.3                | 236,535.4           | 73,836.0             | 71,462.0       | 1,304.7               | 3.1                                    |
| 2022        |                          |                     |                      |                |                       |  |
| Јануар      | 31,123.0                 | 16,558.7            | 8,783.3              | 5,600.6        | 180.4                 | 0.1                                    |
| Фебруар     | 31,979.8                 | 20,589.0            | 5,658.3              | 5,628.8        | 103.6                 | 0.1                                    |
| Март        | 33,473.6                 | 21,121.8            | 6,658.3              | 5,571.2        | 122.2                 | 0.1                                    |
| Април       | 39,511.9                 | 23,171.8            | 10,658.3             | 5,611.7        | 70.1                  | 0.1                                    |
| Мај         | 35,648.3                 | 20,375.8            | 9,681.3              | 5,567.5        | 23.6                  | 0.1                                    |
| Јун         | 34,492.2                 | 22,218.4            | 6,658.3              | 5,608.1        | 7.4                   | 0.0                                    |
| Јул         | 33,886.9                 | 21,583.0            | 6,658.3              | 5,637.3        | 8.3                   | 0.0                                    |
| Август      | 33,321.7                 | 22,238.8            | 5,458.3              | 5,616.3        | 8.3                   | 0.0                                    |
| Септембар   | 32,017.7                 | 22,770.8            | 3,658.3              | 5,516.9        | 71.5                  | 0.1                                    |
| Октобар     | 30,970.6                 | 21,496.0            | 3,658.3              | 5,586.2        | 229.8                 | 0.2                                    |
| Новембар    | 42,830.6                 | 22,589.5            | 14,658.3             | 5,552.4        | 30.3                  | 0.0                                    |
| Децембар    | 43,303.0                 | 30,979.4            | 4,669.3              | 7,550.1        | 104.0                 | 0.2                                    |
| 2022 Укупно | 422,559.2                | 265,693.0           | 86,859.0             | 69,046.9       | 959.5                 | 0.9                                    |
| 2023        |                          |                     |                      |                |                       |  |
| Јануар      | 33,240.0                 | 18,602.8            | 8,383.3              | 6,179.1        | 74.6                  | 0.1                                    |
| Фебруар     | 31,289.4                 | 23,781.9            | 750.1                | 6,683.8        | 73.5                  | 0.1                                    |
| Март        | 37,041.6                 | 25,135.2            | 5,075.5              | 6,648.3        | 182.6                 | 0.1                                    |
| Април       | 36,815.7                 | 25,343.8            | 4,658.3              | 6,732.6        | 80.9                  | 0.1                                    |
| Мај         | 34,547.5                 | 23,500.2            | 4,316.7              | 6,694.1        | 36.4                  | 0.1                                    |
| Јун         | 45,490.5                 | 25,905.3            | 12,658.3             | 6,799.8        | 127.0                 | 0.1                                    |
| Јул         | 37,808.2                 | 24,340.5            | 6,658.3              | 6,783.5        | 25.8                  | 0.1                                    |
| Август      | 41,108.7                 | 24,785.4            | 9,309.0              | 6,760.7        | 253.6                 | 0.1                                    |
| Септембар   | 40,363.2                 | 25,350.1            | 7,958.3              | 6,941.8        | 112.9                 | 0.1                                    |
| Октобар     | 38,616.0                 | 24,871.6            | 6,916.7              | 6,779.4        | 47.6                  | 0.7                                    |
| Новембар    | 40,549.9                 | 25,637.4            | 7,426.7              | 7,352.3        | 133.4                 | 0.1                                    |
| Децембар    | 51,675.6                 | 33,314.3            | 9,562.3              | 8,575.2        | 223.8                 | 0.1                                    |
| 2023 Укупно | 468,546.3                | 300,568.4           | 83,673.5             | 82,930.8       | 1,372.0               | 1.6                                    |
| 2024        |                          |                     |                      |                |                       |  |
| Јануар      | 28,691.4                 | 21,111.4            | 0.0                  | 7,504.2        | 75.7                  | 0.1                                    |
| Фебруар     | 41,157.3                 | 27,983.2            | 0.0                  | 13,141.6       | 32.5                  | 0.1                                    |
| Март        | 42,524.9                 | 28,045.1            | 0.0                  | 14,421.9       | 57.9                  | 0.1                                    |
| 2024 Укупно | 112,373.6                | 77,139.7            | 0.0                  | 35,067.7       | 166.0                 | 0.2                                    |



Табела 4. Издаци Републичког фонда за здравствено осигурање у мил. динара

| Период      | Укупни<br>расходи и<br>издаци | Текући<br>расходи               | Расходи за<br>запослене | Коришћење<br>роба и<br>услуга | Отплата<br>камата | Донације и<br>трансфери | Права из<br>социјалног<br>осигурања | Остали<br>расходи | Капитални<br>издаци | Отплата<br>главнице | Набавка<br>финансијске<br>имовине |
|-------------|-------------------------------|---------------------------------|-------------------------|-------------------------------|-------------------|-------------------------|-------------------------------------|-------------------|---------------------|---------------------|-----------------------------------|
|             | 1 = 2 + 9 +<br>10 + 11        | 2 = 3 + 4 +<br>5 + 6 + 7 +<br>8 | 3                       | 4                             | 5                 | 6                       | 7                                   | 8                 | 9                   | 10                  | 11                                |
| 2005 Укупно | 102,759.7                     | 102,651.7                       | 1,009.1                 | 458.6                         | 1,710.0           | 0.0                     | 99,389.2                            | 84.8              | 62.6                | 0.0                 | 45.5                              |
| 2006 Укупно | 115,585.7                     | 115,469.1                       | 1,363.4                 | 526.9                         | 120.2             | 0.0                     | 113,392.2                           | 66.5              | 87.3                | 0.0                 | 29.3                              |
| 2007 Укупно | 144,249.4                     | 143,806.5                       | 2,048.4                 | 736.2                         | 232.7             | 0.0                     | 140,584.2                           | 204.9             | 442.9               | 0.0                 | 0.0                               |
| 2008 Укупно | 165,623.7                     | 164,824.9                       | 2,609.4                 | 818.3                         | 40.2              | 0.0                     | 161,121.2                           | 235.8             | 798.9               | 0.0                 | 0.0                               |
| 2009 Укупно | 177,310.9                     | 176,843.7                       | 2,892.4                 | 781.5                         | 6.5               | 2.0                     | 173,111.6                           | 49.7              | 467.2               | 0.0                 | 0.0                               |
| 2010 Укупно | 183,024.5                     | 182,855.1                       | 2,547.0                 | 858.4                         | 676.4             | 4.7                     | 178,737.7                           | 31.0              | 109.7               | 59.8                | 0.0                               |
| 2011 Укупно | 193,295.2                     | 193,222.4                       | 2,830.7                 | 840.8                         | 4.9               | 10.1                    | 189,501.6                           | 34.4              | 72.8                | 0.0                 | 0.0                               |
| 2012 Укупно | 209,674.5                     | 209,591.9                       | 2,952.4                 | 860.3                         | 1.7               | 10.2                    | 205,702.7                           | 64.6              | 82.6                | 0.0                 | 0.0                               |
| 2013 Укупно | 218,672.1                     | 218,563.7                       | 2,774.5                 | 823.4                         | 3.3               | 12.7                    | 214,730.7                           | 219.2             | 108.4               | 0.0                 | 0.0                               |
| 2014 Укупно | 220,239.9                     | 220,169.7                       | 2,659.0                 | 676.3                         | 19.3              | 12.0                    | 216,566.4                           | 236.7             | 70.2                | 0.0                 | 0.0                               |
| 2015 Укупно | 208,531.7                     | 207,218.4                       | 2,259.4                 | 688.2                         | 0.6               | 10.6                    | 204,122.0                           | 137.7             | 87.4                | 0.0                 | 1,225.9                           |
| 2016 Укупно | 212,509.1                     | 212,341.5                       | 2,154.9                 | 2,105.0                       | 3.6               | 9.5                     | 207,921.6                           | 146.9             | 101.1               | 0.0                 | 66.5                              |
| 2017 Укупно | 218,844.6                     | 218,755.5                       | 1,980.3                 | 1,657.6                       | 126.5             | 7.6                     | 214,718.2                           | 265.3             | 89.1                | 0.0                 | 0.0                               |
| 2018 Укупно | 250,731.6                     | 250,526.1                       | 2,199.6                 | 736.3                         | 0.1               | 8.1                     | 247,305.2                           | 276.8             | 205.5               | 0.0                 | 0.0                               |
| 2019 Укупно | 265,073.1                     | 264,186.4                       | 2,414.1                 | 943.5                         | 0.3               | 8.3                     | 260,473.5                           | 346.7             | 95.2                | 0.0                 | 791.5                             |
| 2020 Укупно | 366,473.6                     | 349,243.3                       | 2,657.6                 | 45,855.7                      | 170.7             | 8.8                     | 300,267.1                           | 283.4             | 17,084.8            | 145.6               | 0.0                               |
| 2021 Укупно | 382,572.8                     | 377,848.6                       | 2,857.9                 | 30,866.3                      | 23.9              | 9.3                     | 343,994.1                           | 97.2              | 4,645.3             | 0.0                 | 79.0                              |
| 2022        |                               |                                 |                         |                               |                   |                         |                                     |                   |                     |                     |                                   |
| Јануар      | 38,401.0                      | 37,589.6                        | 155.1                   | 3,489.5                       | 0.0               | 0.8                     | 33,943.6                            | 0.6               | 811.4               | 0.0                 | 0.0                               |
| Фебруар     | 33,458.1                      | 33,022.1                        | 247.2                   | 4,328.8                       | 0.0               | 0.8                     | 28,439.3                            | 5.9               | 436.1               | 0.0                 | 0.0                               |
| Март        | 33,309.7                      | 32,923.7                        | 253.8                   | 2,334.0                       | 0.0               | 0.9                     | 30,332.1                            | 2.9               | 386.0               | 0.0                 | 0.0                               |
| Април       | 36,884.6                      | 36,522.0                        | 254.4                   | 3,501.7                       | 2.1               | 0.9                     | 32,761.3                            | 1.6               | 362.6               | 0.0                 | 0.0                               |
| Мај         | 38,974.7                      | 38,972.5                        | 254.9                   | 3,048.1                       | 7.7               | 0.9                     | 35,656.3                            | 4.7               | 2.3                 | 0.0                 | 0.0                               |
| Јун         | 25,174.2                      | 25,174.1                        | 254.8                   | 31.3                          | 0.0               | 0.9                     | 24,884.0                            | 3.0               | 0.2                 | 0.0                 | 0.0                               |
| Јул         | 36,230.0                      | 35,832.4                        | 251.3                   | 135.4                         | 0.0               | 0.9                     | 35,443.4                            | 1.4               | 397.6               | 0.0                 | 0.0                               |
| Август      | 30,252.1                      | 30,189.2                        | 256.1                   | 103.7                         | 0.0               | 0.9                     | 29,821.3                            | 7.2               | 62.9                | 0.0                 | 0.0                               |
| Септембар   | 32,739.5                      | 32,731.7                        | 251.5                   | 103.4                         | 0.0               | 0.9                     | 32,371.5                            | 4.4               | 7.8                 | 0.0                 | 0.0                               |
| Октобар     | 31,651.9                      | 31,609.9                        | 250.5                   | 121.5                         | 0.1               | 0.9                     | 31,234.1                            | 2.8               | 42.0                | 0.0                 | 0.0                               |
| Новембар    | 36,414.1                      | 36,111.8                        | 259.1                   | 109.7                         | 0.0               | 0.9                     | 35,739.5                            | 2.5               | 302.2               | 0.0                 | 0.0                               |
| Децембар    | 42,799.3                      | 40,964.2                        | 349.8                   | 150.7                         | 0.0               | 0.9                     | 40,456.6                            | 6.2               | 91.3                | 0.0                 | 1,743.8                           |
| 2022 Укупно | 416,289.4                     | 411,643.2                       | 3,038.5                 | 17,457.6                      | 10.0              | 10.6                    | 391,083.1                           | 43.4              | 2,902.4             | 0.0                 | 1,743.8                           |
| 2023        |                               |                                 |                         |                               |                   |                         |                                     |                   |                     |                     |                                   |
| Јануар      | 31,587.7                      | 31,321.4                        | 165.2                   | 171.5                         | 0.0               | 0.9                     | 30,983.5                            | 0.3               | 266.3               | 0.0                 | 0.0                               |
| Фебруар     | 35,272.6                      | 35,002.9                        | 284.6                   | 938.6                         | 0.0               | 1.0                     | 33,771.5                            | 7.1               | 269.7               | 0.0                 | 0.0                               |
| Март        | 38,256.0                      | 37,971.1                        | 285.4                   | 484.4                         | 0.0               | 0.9                     | 37,195.6                            | 4.8               | 284.9               | 0.0                 | 0.0                               |
| Април       | 35,472.1                      | 35,194.6                        | 290.2                   | 368.4                         | 0.0               | 1.0                     | 34,521.1                            | 13.8              | 277.5               | 0.0                 | 0.0                               |
| Мај         | 36,816.1                      | 36,784.8                        | 282.1                   | 153.6                         | 0.0               | 0.9                     | 36,344.5                            | 3.7               | 31.3                | 0.0                 | 0.0                               |
| Јун         | 38,485.9                      | 38,410.2                        | 289.8                   | 1,188.0                       | 7.7               | 0.9                     | 36,920.8                            | 3.0               | 75.7                | 0.0                 | 0.0                               |
| Јул         | 38,239.0                      | 38,025.8                        | 281.1                   | 450.8                         | 0.0               | 0.9                     | 37,292.1                            | 0.9               | 213.3               | 0.0                 | 0.0                               |
| Август      | 36,457.7                      | 36,468.5                        | 286.8                   | 167.1                         | 0.6               | 0.9                     | 36,006.3                            | 6.8               | -10.7               | 0.0                 | 0.0                               |
| Септембар   | 38,146.8                      | 37,950.6                        | 287.7                   | 858.2                         | 1.5               | 0.9                     | 36,801.2                            | 1.2               | 196.2               | 0.0                 | 0.0                               |
| Октобар     | 42,400.5                      | 42,322.9                        | 317.7                   | 342.3                         | 0.1               | 0.9                     | 41,660.0                            | 1.9               | 77.6                | 0.0                 | 0.0                               |
| Новембар    | 38,231.8                      | 38,131.9                        | 331.1                   | 245.6                         | 0.1               | 0.8                     | 37,514.9                            | 39.5              | 99.9                | 0.0                 | 0.0                               |
| Децембар    | 57,788.5                      | 57,381.1                        | 477.2                   | 319.8                         | 11.7              | 0.8                     | 56,567.7                            | 3.9               | 184.4               | 0.0                 | 223.0                             |
| 2023 Укупно | 467,154.8                     | 464,965.9                       | 3,578.9                 | 5,688.4                       | 21.8              | 10.8                    | 455,579.2                           | 86.8              | 1,965.9             | 0.0                 | 223.0                             |
| 2024        |                               |                                 |                         |                               |                   |                         |                                     |                   |                     |                     |                                   |
| Јануар      | 27,219.0                      | 27,170.2                        | 196.8                   | 139.0                         | 0.1               | 0.8                     | 26,831.2                            | 2.4               | 48.8                | 0.0                 | 0.0                               |
| Фебруар     | 40,891.9                      | 40,809.7                        | 358.9                   | 133.2                         | 0.0               | 0.9                     | 40,309.5                            | 7.2               | 82.2                | 0.0                 | 0.0                               |
| Март        | 44,602.1                      | 44,547.9                        | 375.9                   | 304.2                         | 3.2               | 0.9                     | 43,856.5                            | 7.3               | 54.2                | 0.0                 | 0.0                               |
| 2024 Укупно | 112,713.1                     | 112,527.9                       | 931.6                   | 576.4                         | 3.2               | 2.6                     | 110,997.2                           | 16.9              | 185.2               | 0.0                 | 0.0                               |

Табела 5. Примања Националне службе за запошљавање у мил. динара


| Период      | Укупни приходи и примања | Социјални доприноси | Донације и трансфери | Остали приходи |
|-------------|--------------------------|---------------------|----------------------|----------------|
|             | 1 = 2 + 3 + 4            | 2                   | 3                    | 4              |
| 2005 Укупно | 17,364.4                 | 8,461.8             | 8,820.7              | 81.9           |
| 2006 Укупно | 21,338.3                 | 10,404.9            | 10,812.0             | 121.4          |
| 2007 Укупно | 26,467.3                 | 12,422.8            | 13,782.2             | 262.3          |
| 2008 Укупно | 30,937.1                 | 14,626.6            | 16,055.6             | 254.9          |
| 2009 Укупно | 36,546.2                 | 14,788.7            | 21,332.8             | 424.7          |
| 2010 Укупно | 39,757.0                 | 15,267.0            | 24,198.0             | 292.0          |
| 2011 Укупно | 35,748.0                 | 16,486.5            | 18,895.1             | 366.4          |
| 2012 Укупно | 31,402.3                 | 17,945.9            | 13,190.8             | 265.6          |
| 2013 Укупно | 29,973.9                 | 18,797.3            | 10,954.6             | 222.0          |
| 2014 Укупно | 29,727.6                 | 19,491.6            | 10,000.5             | 235.5          |
| 2015 Укупно | 29,357.2                 | 19,319.6            | 9,827.6              | 210.1          |
| 2016 Укупно | 28,838.1                 | 20,163.7            | 8,464.3              | 210.1          |
| 2017 Укупно | 27,933.0                 | 21,566.8            | 6,145.7              | 220.5          |
| 2018 Укупно | 25,567.0                 | 23,679.3            | 1,446.0              | 441.8          |
| 2019 Укупно | 15,628.6                 | 13,245.8            | 2,012.0              | 370.8          |
| 2020 Укупно | 16,921.6                 | 13,321.6            | 3,249.8              | 350.2          |
| 2021 Укупно | 28,002.7                 | 17,166.7            | 10,427.0             | 409.0          |
| 2022        |                          |                     |                      |                |
| Јануар      | 1,760.0                  | 1,202.9             | 526.1                | 31.0           |
| Фебруар     | 1,997.7                  | 1,492.9             | 473.4                | 31.4           |
| Март        | 1,983.6                  | 1,528.9             | 415.5                | 39.2           |
| Април       | 2,149.8                  | 1,683.8             | 428.7                | 37.3           |
| Мај         | 2,047.8                  | 1,470.5             | 542.4                | 34.9           |
| Јун         | 2,166.0                  | 1,613.2             | 516.6                | 36.2           |
| Јул         | 2,095.1                  | 1,575.9             | 482.7                | 36.5           |
| Август      | 2,123.8                  | 1,614.1             | 469.0                | 40.7           |
| Септембар   | 2,106.7                  | 1,654.1             | 413.5                | 39.1           |
| Октобар     | 1,990.6                  | 1,565.2             | 389.6                | 35.8           |
| Новембар    | 1,888.0                  | 1,636.9             | 212.7                | 38.4           |
| Децембар    | 2,008.7                  | 2,120.3             | -184.0               | 72.5           |
| 2022 Укупно | 24,317.8                 | 19,158.7            | 4,686.2              | 473.0          |
| 2023        |                          |                     |                      |                |
| Јануар      | 1,859.2                  | 1,353.9             | 479.5                | 25.8           |
| Фебруар     | 2,056.5                  | 1,727.3             | 246.3                | 82.9           |
| Март        | 2,223.6                  | 1,820.8             | 352.3                | 50.5           |
| Април       | 2,330.0                  | 1,845.2             | 411.9                | 72.9           |
| Мај         | 2,402.5                  | 1,695.1             | 566.2                | 141.2          |
| Јун         | 2,561.9                  | 1,875.9             | 572.8                | 113.2          |
| Јул         | 2,405.7                  | 1,764.5             | 482.2                | 159.0          |
| Август      | 2,330.4                  | 1,794.0             | 383.5                | 152.9          |
| Септембар   | 2,180.1                  | 1,833.9             | 278.0                | 68.2           |
| Октобар     | 2,216.0                  | 1,805.1             | 327.7                | 83.2           |
| Новембар    | 2,060.0                  | 1,850.8             | 118.5                | 90.7           |
| Децембар    | 2,570.9                  | 2,413.7             | 78.0                 | 79.2           |
| 2023 Укупно | 27,196.8                 | 21,780.2            | 4,296.9              | 1,119.7        |
| 2024        |                          |                     |                      |                |
| Јануар      | 1,625.1                  | 1,532.8             | 61.3                 | 31.0           |
| Фебруар     | 2,309.9                  | 2,038.3             | 240.2                | 31.4           |
| Март        | 2,400.8                  | 2,035.3             | 340.0                | 25.5           |
| 2024 Укупно | 6,335.8                  | 5,606.4             | 641.5                | 87.9           |

Табела 6. Издаци Националне службе за запошљавање у мил. динара

| Период      | Укупни расходи и издаци | Текући расходи            | Расходи за запослене | Коришћење роба и услуга | Отплата камата | Донације и трансфери | Права из социјалног осигурања | Остали расходи | Капитални издаци | Отплата главнице | Набавка финансијске имовине |
|-------------|-------------------------|---------------------------|----------------------|-------------------------|----------------|----------------------|-------------------------------|----------------|------------------|------------------|-----------------------------|
|             | 1 = 2 + 9 + 10 + 11     | 2 = 3 + 4 + 5 + 6 + 7 + 8 | 3                    | 4                       | 5              | 6                    | 7                             | 8              | 9                | 10               | 11                          |
| 2005 Укупно | 17,057.5                | 16,848.6                  | 920.0                | 512.5                   | 0.0            | 0.0                  | 15,409.8                      | 6.3            | 132.7            | 0.0              | 76.2                        |
| 2006 Укупно | 21,168.6                | 21,051.7                  | 1,106.4              | 723.3                   | 0.0            | 0.0                  | 19,212.9                      | 9.1            | 116.9            | 0.0              | 0.0                         |
| 2007 Укупно | 26,702.9                | 26,519.7                  | 1,623.4              | 762.1                   | 0.0            | 0.0                  | 24,116.4                      | 17.8           | 183.2            | 0.0              | 0.0                         |
| 2008 Укупно | 31,274.1                | 31,046.6                  | 1,902.4              | 752.8                   | 10.4           | 0.0                  | 28,322.3                      | 58.7           | 227.5            | 0.0              | 0.0                         |
| 2009 Укупно | 35,574.2                | 35,392.2                  | 2,037.0              | 937.0                   | 8.7            | 0.0                  | 32,365.0                      | 44.5           | 182.0            | 0.0              | 0.0                         |
| 2010 Укупно | 39,878.3                | 39,674.5                  | 1,945.1              | 1,153.9                 | 6.5            | 0.0                  | 36,530.0                      | 39.0           | 203.8            | 0.0              | 0.0                         |
| 2011 Укупно | 34,437.8                | 34,178.3                  | 2,032.0              | 1,201.0                 | 4.9            | 4.1                  | 30,908.8                      | 27.5           | 259.5            | 0.0              | 0.0                         |
| 2012 Укупно | 30,646.1                | 30,280.6                  | 1,914.0              | 1,150.2                 | 10.7           | 6.9                  | 26,972.3                      | 226.5          | 365.5            | 0.0              | 0.0                         |
| 2013 Укупно | 30,449.3                | 30,317.7                  | 2,120.8              | 1,016.8                 | 107.5          | 7.2                  | 26,531.7                      | 533.7          | 131.6            | 0.0              | 0.0                         |
| 2014 Укупно | 27,372.0                | 26,828.3                  | 1,993.4              | 819.6                   | 0.0            | 6.8                  | 23,682.7                      | 325.9          | 199.0            | 0.0              | 344.8                       |
| 2015 Укупно | 28,374.0                | 28,158.4                  | 1,841.2              | 763.4                   | 0.2            | 3.9                  | 25,112.7                      | 437.1          | 122.1            | 0.0              | 93.5                        |
| 2016 Укупно | 26,127.3                | 25,410.2                  | 1,777.1              | 802.4                   | 0.0            | 3.9                  | 21,182.7                      | 1,644.1        | 555.7            | 0.0              | 161.4                       |
| 2017 Укупно | 23,700.2                | 23,409.5                  | 1,742.1              | 879.3                   | 0.0            | 4.0                  | 19,857.7                      | 926.4          | 286.9            | 0.0              | 3.9                         |
| 2018 Укупно | 23,112.0                | 22,653.7                  | 1,741.1              | 928.1                   | 0.0            | 3.4                  | 19,562.6                      | 418.5          | 458.3            | 0.0              | 0.0                         |
| 2019 Укупно | 22,600.2                | 21,648.6                  | 1,835.1              | 1,321.3                 | 0.0            | 3.1                  | 17,978.3                      | 510.8          | 951.6            | 0.0              | 0.0                         |
| 2020 Укупно | 21,329.1                | 20,136.7                  | 1,950.8              | 1,194.9                 | 0.0            | 1.8                  | 16,231.5                      | 757.7          | 1,192.4          | 0.0              | 0.0                         |
| 2021 Укупно | 26,543.6                | 25,386.6                  | 2,059.5              | 1,323.2                 | 0.0            | 1.1                  | 21,436.7                      | 566.1          | 1,157.1          | 0.0              | 0.0                         |
| 2022        |                         |                           |                      |                         |                |                      |                               |                |                  |                  |                             |
| Јануар      | 1,359.3                 | 1,359.3                   | 92.5                 | 73.3                    | 0.0            | 0.0                  | 1,170.9                       | 22.6           | 0.0              | 0.0              | 0.0                         |
| Фебруар     | 1,721.3                 | 1,712.2                   | 179.2                | 92.4                    | 0.0            | 0.0                  | 1,412.5                       | 28.2           | 9.1              | 0.0              | 0.0                         |
| Март        | 1,821.2                 | 1,801.1                   | 179.0                | 114.8                   | 0.0            | 0.0                  | 1,474.0                       | 33.3           | 20.1             | 0.0              | 0.0                         |
| Април       | 1,900.6                 | 1,900.5                   | 186.7                | 135.6                   | 0.0            | 0.0                  | 1,555.9                       | 22.3           | 0.1              | 0.0              | 0.0                         |
| Мај         | 2,072.1                 | 2,071.4                   | 188.6                | 130.4                   | 0.0            | 0.0                  | 1,725.8                       | 26.7           | 0.6              | 0.0              | 0.0                         |
| Јун         | 2,359.8                 | 2,359.8                   | 195.3                | 103.1                   | 0.0            | 0.0                  | 2,038.1                       | 23.2           | 0.0              | 0.0              | 0.0                         |
| Јул         | 2,065.3                 | 1,901.0                   | 181.4                | 119.3                   | 0.0            | 0.0                  | 1,588.8                       | 11.5           | 164.3            | 0.0              | 0.0                         |
| Август      | 2,178.2                 | 2,017.6                   | 181.3                | 122.5                   | 0.0            | 0.0                  | 1,697.8                       | 15.9           | 160.6            | 0.0              | 0.0                         |
| Септембар   | 2,237.1                 | 2,011.7                   | 183.6                | 122.3                   | 0.0            | 0.0                  | 1,685.4                       | 20.4           | 225.4            | 0.0              | 0.0                         |
| Октобар     | 1,823.9                 | 1,732.3                   | 183.9                | 159.1                   | 0.0            | 0.0                  | 1,369.2                       | 20.1           | 91.6             | 0.0              | 0.0                         |
| Новембар    | 1,591.4                 | 1,544.5                   | 186.7                | 104.2                   | 0.0            | 0.0                  | 1,233.8                       | 19.8           | 47.0             | 0.0              | 0.0                         |
| Децембар    | 2,277.0                 | 1,906.3                   | 280.1                | 312.3                   | 0.0            | 0.0                  | 1,296.1                       | 17.7           | 370.8            | 0.0              | 0.0                         |
| 2022 Укупно | 23,407.2                | 22,317.6                  | 2,218.2              | 1,589.3                 | 0.0            | 0.0                  | 18,248.3                      | 261.8          | 1,089.7          | 0.0              | 0.0                         |
| 2023        |                         |                           |                      |                         |                |                      |                               |                |                  |                  |                             |
| Јануар      | 1,362.4                 | 1,329.1                   | 97.7                 | 110.9                   | 0.0            | 0.0                  | 1,100.3                       | 20.2           | 33.3             | 0.0              | 0.0                         |
| Фебруар     | 1,809.4                 | 1,792.6                   | 199.6                | 120.8                   | 0.0            | 0.0                  | 1,444.1                       | 28.1           | 16.8             | 0.0              | 0.0                         |
| Март        | 1,819.7                 | 1,819.4                   | 197.3                | 125.5                   | 0.0            | 0.0                  | 1,464.1                       | 32.5           | 0.3              | 0.0              | 0.0                         |
| Април       | 1,957.2                 | 1,955.7                   | 203.7                | 127.7                   | 0.0            | 0.0                  | 1,594.6                       | 29.7           | 1.5              | 0.0              | 0.0                         |
| Мај         | 2,172.1                 | 2,170.7                   | 195.2                | 159.9                   | 0.0            | 0.0                  | 1,801.2                       | 14.4           | 1.4              | 0.0              | 0.0                         |
| Јун         | 2,684.3                 | 2,564.8                   | 203.6                | 169.4                   | 0.0            | 0.0                  | 2,163.8                       | 28.0           | 119.5            | 0.0              | 0.0                         |
| Јул         | 2,100.6                 | 2,078.3                   | 198.7                | 117.2                   | 0.0            | 0.0                  | 1,721.4                       | 41.0           | 22.3             | 0.0              | 0.0                         |
| Август      | 2,231.2                 | 2,158.4                   | 198.8                | 171.2                   | 0.0            | 0.0                  | 1,771.5                       | 16.9           | 72.8             | 0.0              | 0.0                         |
| Септембар   | 2,394.9                 | 2,170.9                   | 201.4                | 134.5                   | 0.0            | 0.0                  | 1,824.5                       | 10.5           | 224.0            | 0.0              | 0.0                         |
| Октобар     | 2,095.0                 | 2,026.8                   | 203.3                | 151.5                   | 0.0            | 0.0                  | 1,647.5                       | 24.5           | 68.2             | 0.0              | 0.0                         |
| Новембар    | 1,976.0                 | 1,763.0                   | 204.4                | 140.2                   | 0.0            | 0.0                  | 1,401.3                       | 17.1           | 213.0            | 0.0              | 0.0                         |
| Децембар    | 2,753.8                 | 2,162.5                   | 312.7                | 409.3                   | 0.0            | 0.0                  | 1,432.7                       | 7.8            | 569.5            | 0.0              | 21.8                        |
| 2023 Укупно | 25,356.6                | 23,992.2                  | 2,416.4              | 1,938.1                 | 0.0            | 0.0                  | 19,367.0                      | 270.7          | 1,342.6          | 0.0              | 21.8                        |
| 2024        |                         |                           |                      |                         |                |                      |                               |                |                  |                  |                             |
| Јануар      | 1,519.7                 | 1,470.2                   | 102.4                | 112.4                   | 0.0            | 0.0                  | 1,234.6                       | 20.8           | 49.5             | 0.0              | 0.0                         |
| Фебруар     | 1,900.8                 | 1,861.2                   | 216.3                | 142.2                   | 0.0            | 0.0                  | 1,466.6                       | 36.1           | 39.6             | 0.0              | 0.0                         |
| Март        | 2,272.8                 | 2,068.7                   | 219.4                | 216.7                   | 0.0            | 1.7                  | 1,616.3                       | 14.6           | 204.1            | 0.0              | 0.0                         |
| 2024 Укупно | 5,693.3                 | 5,400.1                   | 538.1                | 471.3                   | 0.0            | 1.7                  | 4,317.5                       | 71.5           | 293.2            | 0.0              | 0.0                         |

## ЈАВНИ ДУГ

---



**ЈАВНИ ДУГ РЕПУБЛИКЕ СРБИЈЕ**  
**АНАЛИЗА СТАЊА ДУГА РЕПУБЛИКЕ СРБИЈЕ У ПЕРИОДУ ОД 2005. ГОДИНЕ ДО 31.03.2024. ГОДИНЕ\***

**А. ДИРЕКТНЕ ОБАВЕЗЕ**

у милионима ЕУР

|                                | 31.12.2005     | 31.12.2006     | 31.12.2007     | 31.12.2008     | 31.12.2009     | 31.12.2010      | 31.12.2011      | 31.12.2012      | 31.12.2013      | 31.12.2014      | 31.12.2015      | 31.12.2016      | 31.12.2017      | 31.12.2018      | 31.12.2019      | 31.12.2020      | 31.12.2021      | 31.12.2022      | 31.12.2023      | 31-03-2024      |
|--------------------------------|----------------|----------------|----------------|----------------|----------------|-----------------|-----------------|-----------------|-----------------|-----------------|-----------------|-----------------|-----------------|-----------------|-----------------|-----------------|-----------------|-----------------|-----------------|-----------------|
| УНУТРАШЊИ ДУГ                  | 4,255.5        | 3,837.0        | 3,413.3        | 3,161.6        | 4,050.2        | 4,571.8         | 5,440.6         | 6,495.6         | 7,054.6         | 8,225.2         | 9,051.0         | 8,767.7         | 9,089.1         | 9,413.5         | 9,814.9         | 11,217.7        | 11,344.8        | 11,278.4        | 10,271.5        | 10,372.6        |
| СПОЉНИ ДУГ                     | 5,364.1        | 4,745.5        | 4,615.8        | 4,691.2        | 4,406.4        | 5,872.7         | 7,238.6         | 8,621.0         | 10,244.9        | 11,991.5        | 13,370.5        | 13,908.2        | 12,369.5        | 12,077.0        | 12,640.9        | 14,028.5        | 17,407.2        | 20,501.7        | 24,065.1        | 24,159.9        |
| <b>УКУПНО ДИРЕКТНЕ ОБАВЕЗЕ</b> | <b>9,619.6</b> | <b>8,582.6</b> | <b>8,029.1</b> | <b>7,852.7</b> | <b>8,456.6</b> | <b>10,444.5</b> | <b>12,679.2</b> | <b>15,116.7</b> | <b>17,299.5</b> | <b>20,216.7</b> | <b>22,421.4</b> | <b>22,675.9</b> | <b>21,458.6</b> | <b>21,490.5</b> | <b>22,455.8</b> | <b>25,246.2</b> | <b>28,752.0</b> | <b>31,780.1</b> | <b>34,336.6</b> | <b>34,532.5</b> |

**Б. ИНДИРЕКТНЕ ОБАВЕЗЕ**

|                                  |                 |                |                |                |                |                 |                 |                 |                 |                 |                 |                 |                 |                 |                 |                 |                 |                 |                 |                 |
|----------------------------------|-----------------|----------------|----------------|----------------|----------------|-----------------|-----------------|-----------------|-----------------|-----------------|-----------------|-----------------|-----------------|-----------------|-----------------|-----------------|-----------------|-----------------|-----------------|-----------------|
| УНУТРАШЊИ ДУГ                    | 0.0             | 0.0            | 0.0            | 0.0            | 135.0          | 340.0           | 535.8           | 722.6           | 857.1           | 687.3           | 607.6           | 381.7           | 209.3           | 154.6           | 177.9           | 216.2           | 262.0           | 481.4           | 519.1           | 495.5           |
| СПОЉНИ ДУГ                       | 663.1           | 769.5          | 846.2          | 928.7          | 1,257.4        | 1,372.5         | 1,573.8         | 1,877.8         | 1,984.7         | 1,857.6         | 1,789.6         | 1,762.7         | 1,553.6         | 1,369.5         | 1,310.3         | 1,207.0         | 1,120.2         | 1,064.6         | 1,297.0         | 1,314.3         |
| <b>УКУПНО ИНДИРЕКТНЕ ОБАВЕЗЕ</b> | <b>663.1</b>    | <b>769.5</b>   | <b>846.2</b>   | <b>928.7</b>   | <b>1,392.4</b> | <b>1,712.5</b>  | <b>2,109.6</b>  | <b>2,600.4</b>  | <b>2,841.8</b>  | <b>2,544.9</b>  | <b>2,397.2</b>  | <b>2,144.3</b>  | <b>1,762.9</b>  | <b>1,524.1</b>  | <b>1,488.2</b>  | <b>1,423.2</b>  | <b>1,382.2</b>  | <b>1,545.9</b>  | <b>1,816.1</b>  | <b>1,809.8</b>  |
| <b>УКУПНО А+Б</b>                | <b>10,282.7</b> | <b>9,352.0</b> | <b>8,875.3</b> | <b>8,781.4</b> | <b>9,849.0</b> | <b>12,156.9</b> | <b>14,788.8</b> | <b>17,717.0</b> | <b>20,141.3</b> | <b>22,761.6</b> | <b>24,818.6</b> | <b>24,820.2</b> | <b>23,221.5</b> | <b>23,014.6</b> | <b>23,944.0</b> | <b>26,669.3</b> | <b>30,134.2</b> | <b>33,326.1</b> | <b>36,152.7</b> | <b>36,342.3</b> |

у милионима РСД

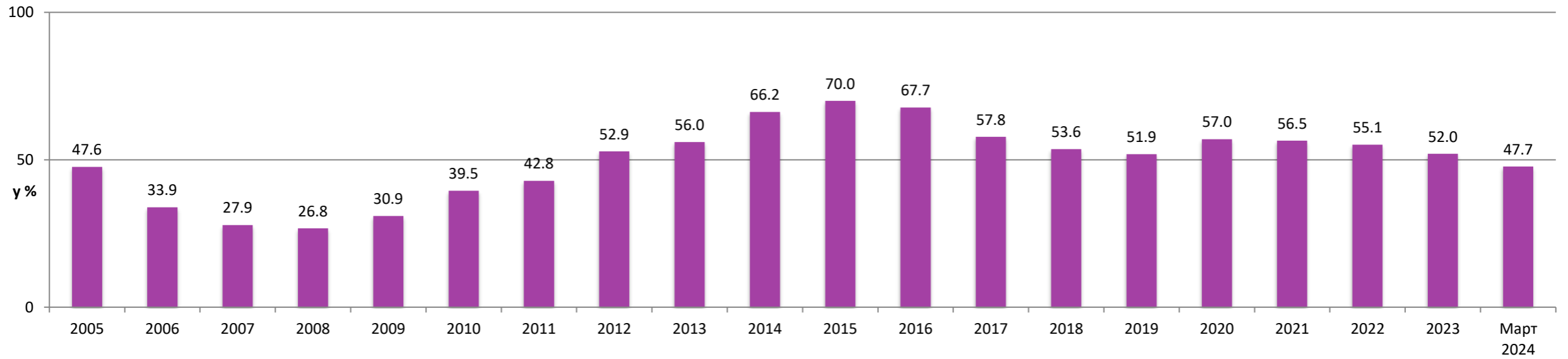
|                              |                  |                  |                  |                  |                  |                    |                    |                    |                    |                    |                    |                    |                    |                    |                    |                    |                    |                    |                    |                    |
|------------------------------|------------------|------------------|------------------|------------------|------------------|--------------------|--------------------|--------------------|--------------------|--------------------|--------------------|--------------------|--------------------|--------------------|--------------------|--------------------|--------------------|--------------------|--------------------|--------------------|
| <b>СТАЊЕ ДУГА У ДИНАРИМА</b> | <b>879,168.7</b> | <b>738,811.9</b> | <b>703,248.7</b> | <b>778,039.4</b> | <b>944,408.2</b> | <b>1,282,535.8</b> | <b>1,547,511.3</b> | <b>2,014,750.6</b> | <b>2,309,041.5</b> | <b>2,753,198.8</b> | <b>3,018,589.4</b> | <b>3,064,611.4</b> | <b>2,751,116.1</b> | <b>2,720,201.7</b> | <b>2,815,642.9</b> | <b>3,135,785.1</b> | <b>3,543,240.5</b> | <b>3,909,892.3</b> | <b>4,236,147.2</b> | <b>4,257,196.8</b> |
|------------------------------|------------------|------------------|------------------|------------------|------------------|--------------------|--------------------|--------------------|--------------------|--------------------|--------------------|--------------------|--------------------|--------------------|--------------------|--------------------|--------------------|--------------------|--------------------|--------------------|

\*подаци који обухватају период од 2000.-2024.године, могу се пронаћи у Табели 5 <https://mf.gov.rs/dokumenti2/makroekonomski-i-fiskalni-podaci>

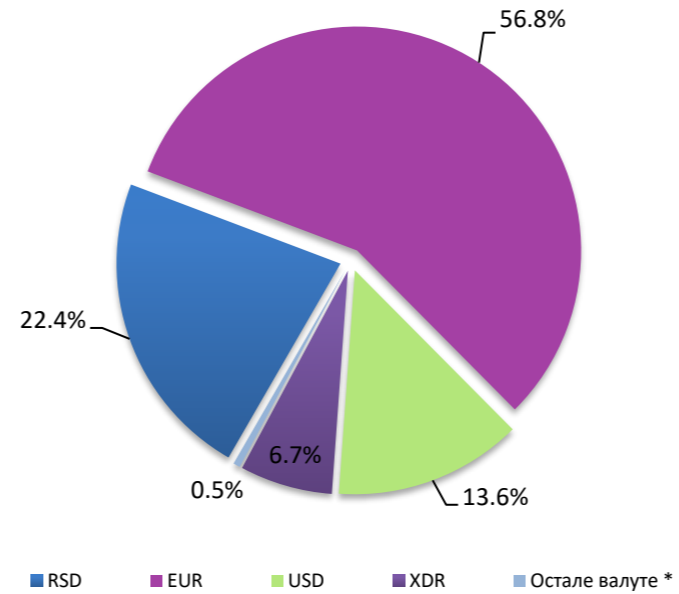
**УЧЕШЋЕ ЈАВНОГ ДУГА РЕПУБЛИКЕ СРБИЈЕ У БРУТО ДОМАЋЕМ ПРОИЗВОДУ У ПЕРИОДУ ОД 2005. ДО 31.03.2024. ГОДИНЕ**

|                     | 2005 | 2006 | 2007 | 2008 | 2009 | 2010 | 2011 | 2012 | 2013 | 2014 | 2015 | 2016 | 2017 | 2018 | 2019 | 2020 | 2021 | 2022 | 2023 | Март 2024 |
|---------------------|------|------|------|------|------|------|------|------|------|------|------|------|------|------|------|------|------|------|------|-----------|
| ЈАВНИ ДУГ/БДП (у %) | 47,6 | 33,9 | 27,9 | 26,8 | 30,9 | 39,5 | 42,8 | 52,9 | 56,0 | 66,2 | 70,0 | 67,7 | 57,8 | 53,6 | 51,9 | 57,0 | 56,5 | 55,1 | 52,0 | 47,7      |

Учешће јавног дуга Републике Србије у БДП у периоду од 2005.  
до 31. март 2024. године



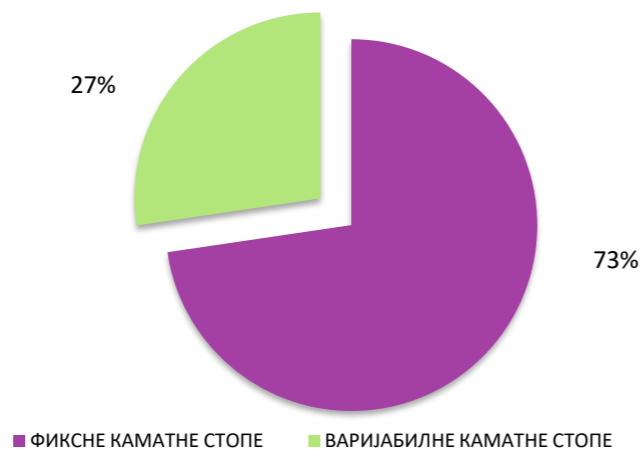
Јавни дуг Републике Србије на дан 31. март 2024. године – валутна структура:



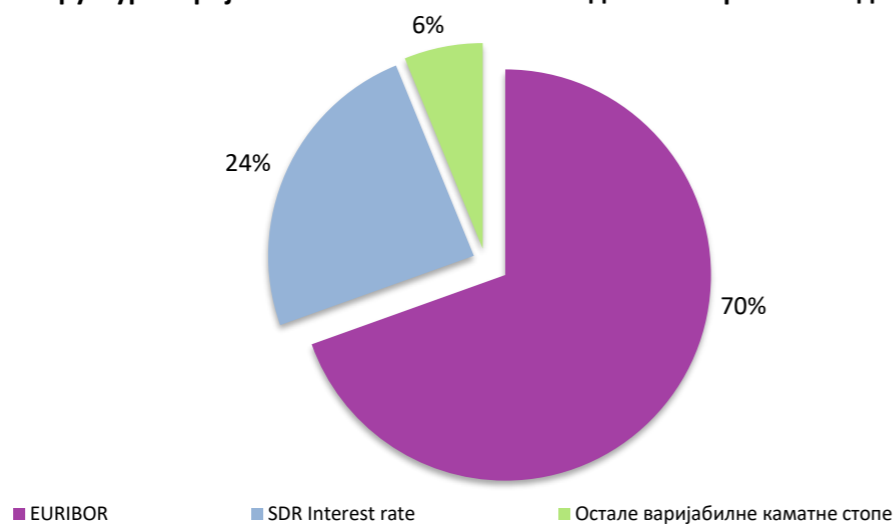
\*GBP, JPY, DKK, SEK, NOK, CNY, KWD, AED

| Валута          | Износ у оригиналној валути | Износ у RSD              | Учешће у јавном дугу |
|-----------------|----------------------------|--------------------------|----------------------|
| RSD             | 954,323,495,293            | 954,323,495,293          | 22.4%                |
| EUR             | 20,646,896,138             | 2,418,608,383,919        | 56.8%                |
| USD             | 5,320,264,639              | 578,236,686,518          | 13.6%                |
| XDR             | 1,979,871,442              | 284,780,550,549          | 6.7%                 |
| Остале валуте * |                            | 21,247,693,977           | 0.5%                 |
| <b>УКУПНО</b>   |                            | <b>4,257,196,810,362</b> | <b>100.0%</b>        |

**Стање јавног дуга Републике Србије на дан  
31. март 2024. године, Структура по каматним стопама**



**Структура варијабилних каматних стопа на дан 31. март 2024. године**



|                                  |                          |
|----------------------------------|--------------------------|
| <b>УКУПНО</b>                    | <b>4,257,196,810,362</b> |
| ФИКСНЕ КАМАТНЕ СТОПЕ             | 3,093,469,930,276        |
| ВАРИЈАБИЛНЕ КАМАТНЕ СТОПЕ        | 1,163,726,880,086        |
| EURIBOR                          | 809,098,055,641          |
| SDR Interest rate                | 282,702,935,866          |
| Остале варијабилне каматне стопе | 71,925,888,579           |
| <b>УКУПНО</b>                    | <b>100.0%</b>            |
| ФИКСНЕ КАМАТНЕ СТОПЕ             | 72.7%                    |
| ВАРИЈАБИЛНЕ КАМАТНЕ СТОПЕ        | 27.3%                    |
| EURIBOR                          | 19.0%                    |
| SDR Interest rate                | 6.6%                     |
| Остале варијабилне каматне стопе | 1.7%                     |
| <b>ВАРИЈАБИЛНЕ КАМАТНЕ СТОПЕ</b> |                          |
| EURIBOR                          | 69.5%                    |
| SDR Interest rate                | 24.3%                    |
| Остале варијабилне каматне стопе | 6.2%                     |



**ЈАВНИ ДУГ РЕПУБЛИКЕ СРБИЈЕ**  
**СТАЊЕ ДУГА РЕПУБЛИКЕ СРБИЈЕ НА ДАН 31.03.2024. ГОДИНЕ**

**А. ДИРЕКТНЕ ОБАВЕЗЕ**

| Опис задужења   | 1. УНУТРАШЊИ ДУГ (у хиљадама) |                                       |  |  |  |
|---|-------------------------------|---------------------------------------|--|--|--|
|   | Валута                        | Уговорени износ у оригиналној валути* | Стање дуга у EUR на дан 31.03.2024. године | Стање дуга у USD на дан 31.03.2024. године | Стање дуга у RSD на дан 31.03.2024. године |
| <b>УКУПНО ДРЖАВНЕ ХАРТИЈЕ ОД ВРЕДНОСТИ ЕМИТОВАНЕ НА ДОМАЋЕМ ФИНАНСИЈСКОМ ТРЖИШТУ</b>  |                               |                                       | 9,136,759                                  | 9,847,603                                  | 1,070,293,627                              |
| Државне хартије од вредности емитоване на домаћем финансијском тржишту у динарима   | RSD                           | 874,901,488                           | 7,468,758                                  | 8,049,831                                  | 874,901,488                                |
| Државне хартије од вредности емитоване на домаћем финансијском тржишту у еврима   | EUR                           | 1,668,001                             | 1,668,001                                  | 1,797,772                                  | 195,392,139                                |
| <b>УКУПНО ШТЕДНЕ ОБВЕЗНИЦЕ</b>  |                               |                                       | 10,991                                     | 11,846                                     | 1,287,524                                  |
| Дугорочне штедне обвезнице деноминване у динарима   | RSD                           | 195,734                               | 651  | 702  | 76,316                                     |
| Дугорочне штедне обвезнице деноминване у еврима   | EUR                           | 17,485                                | 10,340                                     | 11,144                                     | 1,211,208                                  |
| <b>УКУПНО ДРЖАВНЕ ОБВЕЗНИЦЕ - РЕСТИТУЦИЈА</b>   |                               |                                       | 137,700                                    | 148,413                                    | 16,130,390                                 |
| Државне обвезнице - Реституција   | EUR                           | 69,445                                | 137,700                                    | 148,413                                    | 16,130,390                                 |
| <b>УКУПНО СТАРА ДЕВИЗНА ШТЕДЊА</b>  |                               |                                       | 368,628                                    | 397,307                                    | 43,181,595                                 |
| Грађани - Стара девизна штедња  | EUR                           | 4,000,000                             | 367,153                                    | 395,718                                    | 43,008,908                                 |
| Неисплаћена девизна штедња грађана положена код банака чије је седиште на територији Републике Србије и њиховим филијалама на територијама бивших република СФРЈ  | EUR                           | 96,000                                | 1,474                                      | 1,589                                      | 172,687                                    |
| <b>УКУПНО КРЕДИТИ ПОСЛОВНИХ БАНАКА</b>  |                               |                                       | 647,586                                    | 697,968                                    | 75,859,176                                 |
| UniCredit Bank Srbija a.d. Beograd - Финансирање пројекта Рума-Шабац-Лозница  | RSD                           | 11,288,640                            | 82,600                                     | 89,027                                     | 9,675,942                                  |
| Banca Intesa a.d. Beograd - Финансирање пројекта Рума - Шабац - Лозница   | RSD                           | 14,900,000                            | 119,246                                    | 128,523                                    | 13,968,605                                 |
| OTP banka Srbija AD Novi Sad - Пројекат реконструкције и модернизације железничке пруге Суботица-Хоргош граница са Мађарском (Сегедин)  | EUR                           | 70,000                                | 69,999                                     | 75,445                                     | 8,199,749                                  |
| NLB Komercijalna banka AD Beograd - Пројекат изградње државног пута IБ реда, деоница брзе саобраћајнице: ауто-пут Е-75 Београд – Ниш (петља „Пожаревац“) – Пожаревац (обилазница) – Велико Градиште – Голубац (Дунавска магистрала) | RSD                           | 16,000,000                            | 136,587                                    | 147,213                                    | 16,000,000                                 |
| Banca Intesa a.d. Beograd - Финансирање пројекта изградње саобраћајнице - Рума - Шабац - Лозница  | RSD                           | 15,000,000                            | 128,048                                    | 138,010                                    | 14,999,758                                 |
| OTP Banka Srbija a.d. Novi Sad - Финансирање пројекта изградње брзе саобраћајнице, деоница Пожаревац - Голубац (Дунавска магистрала)  | RSD                           | 16,000,000                            | 28,847                                     | 31,091                                     | 3,379,183                                  |
| UniCredit Bank Srbija a.d. Beograd - Изградња линијске инфраструктуре - Национални стадион  | RSD                           | 11,200,000                            | 00   | 00   | 00   |
| NLB Komercijalna banka a.d. Beograd - Изградња обилазнице око Крагујевца  | RSD                           | 8,400,000                             | 12,261                                     | 13,215                                     | 1,436,305                                  |
| Banka Poštanska štedionica a.d. Beograd - Изградња линијске инфраструктуре - Национални стадион   | RSD                           | 11,200,000                            | 69,998                                     | 75,444                                     | 8,199,633                                  |
| <b>УКУПНО ОСТАЛЕ ОСТАЛЕ ОБАВЕЗЕ</b>   |                               |                                       | 70,941                                     | 76,461                                     | 8,310,177                                  |
| Пољопривредници - Дуг по основу Републичког фонда за пензијско и инвалидско осигурање   | RSD                           | 20,000,000                            | 22,558                                     | 24,313                                     | 2,642,464                                  |
| Запослени - Дуг по основу преузимања Републичког фонда за пензијско и инвалидско  | RSD                           | 23,500,000                            | 6,218                                      | 6,702                                      | 728,360                                    |
| Обавеза Voјvođanske banke a.d. Novi Sad према НБС   | RSD                           | 196,070                               | 5,216                                      | 5,621                                      | 610,962                                    |
| Зајам за привредни развој   | EUR                           | 56,000                                | 7,601                                      | 8,192                                      | 890,372                                    |
| Обавезе СРЈ према НБС по основу Уговора Г. Бр. 840 од 26. септембра 1995. године  | RSD                           | 377,319                               | 1,995                                      | 2,150                                      | 233,716                                    |
| Обавезе СРЈ према НБС по основу Уговора Г. Бр. 132 од 23. фебруара 2000. године   | RSD                           | 2,519,248                             | 27,354                                     | 29,482                                     | 3,204,303                                  |
| <b>УКУПНО УНУТРАШЊИ ДУГ (директне обавезе)</b>  |                               |                                       | <b>10,372,605</b>                          | <b>11,179,598</b>                          | <b>1,215,062,489</b>                       |

| 2. СПОЉНИ ДУГ (у хиљадама)   |        |                                       |  |  |  |  |
|--|--------|---------------------------------------|--|--|--|--|
| Опис задужења  | Валута | Уговорени износ у оригиналној валути* | Стање дуга у EUR на дан 31.03.2024. године | Стање дуга у USD на дан 31.03.2024. године | Стање дуга у RSD на дан 31.03.2024. године |  |
| <i>УКУПНО МЕЂУНАРОДНА БАНКА ЗА ОБНОВУ И РАЗВОЈ</i>   |        |                                       | 2,150,475                                  | 2,317,783                                  | 251,909,835                                |  |
| IBRD A   | EUR    | 477,430                               | 140,412                                    | 151,336                                    | 16,448,092                                 |  |
| IBRD B   | EUR    | 907,264                               | 284,699                                    | 306,849                                    | 33,350,121                                 |  |
| IBRD - Додатно финансирање пројекта Енергетске ефикасности за Србију   | EUR    | 13,300                                | 00   | 00   | 00   |  |
| IBRD - Пројекат Регионални развој Бора   | EUR    | 7,213                                 | 00   | 00   | 00   |  |
| IBRD - Рехабилитација система за наводњавање и одводњавање   | EUR    | 33,923                                | 00   | 00   | 00   |  |
| IBRD - Пројекат реформе пољопривреде у транзицији  | EUR    | 7,977                                 | 00   | 00   | 00   |  |
| IBRD - Програмски развој приватног и финансијског сектора (PFDP)   | EUR    | 34,900                                | 14,525                                     | 15,655                                     | 1,701,525                                  |  |
| IBRD - Коридор 10  | EUR    | 275,200                               | 126,714                                    | 136,573                                    | 14,843,515                                 |  |
| IBRD - Програмски зајам за развој приватног и финансијског сектора II  | EUR    | 70,800                                | 32,419                                     | 34,942                                     | 3,797,648                                  |  |
| IBRD - Програмски зајам за развој јавних финансија   | EUR    | 70,100                                | 32,099                                     | 34,596                                     | 3,760,100                                  |  |
| IBRD - Пројекат здравства  | EUR    | 10,155                                | 1,686                                      | 1,817                                      | 197,461                                    |  |
| IBRD - Додатно финансирање пројекта реконструкције саобраћаја  | EUR    | 35,756                                | 00   | 00   | 00   |  |
| IBRD - Други програмски зајам за развој јавних финансија   | EUR    | 73,529                                | 73,529                                     | 79,250                                     | 8,613,346                                  |  |
| IBRD - Пројекат подршке Агенцији за осигурање депозита   | EUR    | 145,299                               | 515  | 555  | 60,327                                     |  |
| IBRD - Пројекат рехабилитације путева и унапређења безбедности саобраћаја  | EUR    | 56,388                                | 24,246                                     | 26,132                                     | 2,840,170                                  |  |
| IBRD - Пројекат хитне санације од поплава  | EUR    | 219,525                               | 214,300                                    | 230,972                                    | 25,103,402                                 |  |
| IBRD - Други пројекат здравства у Србији   | EUR    | 29,100                                | 15,221                                     | 16,405                                     | 1,783,002                                  |  |
| IBRD - Први програмски зајам за развој и реструктурирање државних предузећа  | EUR    | 88,300                                | 80,936                                     | 87,233                                     | 9,480,939                                  |  |
| IBRD - Пројекат унапређења земљишне администрације у Србији  | EUR    | 36,199                                | 21,398                                     | 23,062                                     | 2,506,562                                  |  |
| IBRD - Пројекат за унапређење конкурентности и запошљавања   | EUR    | 84,927                                | 84,927                                     | 91,535                                     | 9,948,504                                  |  |
| IBRD - Програм модернизације и оптимизације јавне управе   | EUR    | 57,960                                | 43,458                                     | 46,839                                     | 5,090,783                                  |  |
| IBRD - Други програмски зајам за развој и реструктурирање државних предузећа   | EUR    | 89,800                                | 89,800                                     | 96,786                                     | 10,519,307                                 |  |
| IBRD - Додатно финансирање за Пројекат аутопут Коридор 10  | EUR    | 35,000                                | 26,250                                     | 28,292                                     | 3,074,964                                  |  |
| IBRD - Први програмски зајам за развојне политике у области јавних расхода и јавних предузећа                                    | EUR    | 182,600                               | 182,600                                    | 196,806                                    | 21,390,038                                 |  |
| IBRD - Зајам за развојне политике у области управљања ризицима од елементарних непогода са опцијом одложеног повлачења средстава | EUR    | 66,100                                | 66,100                                     | 71,243                                     | 7,743,053                                  |  |
| IBRD - Програм унапређења ефикасности и одрживости инфраструктуре  | EUR    | 100,000                               | 59,856                                     | 64,513                                     | 7,011,664                                  |  |
| IBRD - Пројекат инклузивног предшколског образовања и васпитања  | EUR    | 47,000                                | 30,185                                     | 32,533                                     | 3,535,894                                  |  |
| IBRD - Додатно финансирање за други пројекат развоја здравства Србије  | EUR    | 24,954                                | 22,327                                     | 24,064                                     | 2,615,423                                  |  |
| IBRD - Пројекат пружања подршке финансијским институцијама у државном власништву   | EUR    | 40,100                                | 35,804                                     | 38,590                                     | 4,194,176                                  |  |
| IBRD - Други програмски зајам за развојне политике у области јавних расхода  | EUR    | 160,600                               | 160,600                                    | 173,095                                    | 18,812,925                                 |  |
| IBRD - Пројекат унапређења услуга електронске управе   | EUR    | 43,800                                | 20,272                                     | 21,849                                     | 2,374,720                                  |  |
| IBRD - Пројекат модернизације пореске администрације   | EUR    | 45,300                                | 6,901                                      | 7,438                                      | 808,387                                    |  |
| IBRD - Пројекат унапређења трговине и саобраћаја Западног Балкана уз примену вишефазног програмског приступа                     | EUR    | 35,000                                | 2,195                                      | 2,366                                      | 257,121                                    |  |
| IBRD - Пројекат за конкурентну пољопривреду  | EUR    | 45,800                                | 32,528                                     | 35,058                                     | 3,810,346                                  |  |
| IBRD - Додатно финансирање за пројекат унапређења земљишне администрације у Србији   | EUR    | 21,000                                | 16,427                                     | 17,705                                     | 1,924,279                                  |  |
| IBRD - Пројекат акцелерације иновација и подстицања раста предузетништва у Републици Србији                                      | EUR    | 43,000                                | 26,874                                     | 28,965                                     | 3,148,089                                  |  |
| IBRD - Хитан одговор Републике Србије на COVID - 19  | EUR    | 92,000                                | 74,341                                     | 80,124                                     | 8,708,371                                  |  |

|  |     |         |                  |                  |                    |
|--|-----|---------|------------------|------------------|--------------------|
| IBRD - Пројекат интегрисаног развоја коридора реке Саве и Дрине применом вишефазног програмског приступа                     | EUR | 78,200  | 10,101           | 10,887           | 1,183,226          |
| IBRD - Програмски зајам за развојне политике за ефикасност јавног сектора и зелени опоравак                                  | EUR | 82,600  | 82,600           | 89,026           | 9,675,888          |
| IBRD - Пројекат модернизације железничког сектора применом вишефазног програмског приступа                                   | EUR | 51,000  | 4,128            | 4,449            | 483,502            |
| IBRD - Пројекат чисте енергије и енергетске ефикасности за грађане   | EUR | 44,900  | 5,022            | 5,412            | 588,232            |
| IBRD - Пројекат развоја локалне инфраструктуре и инфраструктурног јачања локалних самоуправа                                 | EUR | 88,400  | 3,162            | 3,408            | 370,430            |
| IBRD - Пројекат унапређења управљања јавним финансијама за зелену транзицију   | EUR | 69,300  | 173              | 187              | 20,295             |
| IBRD - Пројекат развоја тржишта капитала   | EUR | 27,700  | 769              | 829              | 90,111             |
| IBRD - Први зајам за развојне политике зеленог раста у Републици Србији  | EUR | 149,900 | 375              | 404              | 43,899             |
| <b>УКУПНО МЕЂУНАРОДНА АСОЦИЈАЦИЈА ЗА РАЗВОЈ</b>  |     |         | <b>16,106</b>    | <b>17,359</b>    | <b>1,886,665</b>   |
| IDA - Други кредит за структурно прилагођавање   | SDR | 30,100  | 1,848            | 1,992            | 216,476            |
| IDA - Пројекат за катастар непокретности и упис права у Србији   | SDR | 19,274  | 00               | 00               | 00                 |
| IDA - Пројекат енергетске ефикасности у Србији   | SDR | 14,095  | 00               | 00               | 00                 |
| IDA - Пројекат консолидације наплате и реформе пензионе администрације у Србији  | SDR | 16,265  | 1,997            | 2,152            | 233,946            |
| IDA - Пројекат ревитализације система за наводњавање и одводњавање Србије  | SDR | 16,016  | 2,950            | 3,179            | 345,546            |
| IDA - Први кредит за програмски развој политике у приватном и финансијском сектору   | SDR | 38,000  | 6,999            | 7,544            | 819,876            |
| IDA - Пројекат реконструкције саобраћаја у Србији  | SDR | 36,665  | 00               | 00               | 00                 |
| IDA - Додатно финансирање пројекта енергетске ефикасности за Србију  | SDR | 6,276   | 2,312            | 2,492            | 270,821            |
| <b>УКУПНО ЕВРОПСКА ИНВЕСТИЦИОНА БАНКА</b>  |     |         | <b>1,464,393</b> | <b>1,578,323</b> | <b>171,541,139</b> |
| EIB - Обнова регионалних болница   | EUR | 50,000  | 6,823            | 7,354            | 799,241            |
| EIB - Пројекат обнове школа  | EUR | 25,000  | 6,732            | 7,256            | 788,613            |
| EIB - Општинска и регионална инфраструктура  | EUR | 50,000  | 28,089           | 30,274           | 3,290,346          |
| EIB - Истраживање и развој у јавном сектору  | EUR | 200,000 | 142,071          | 153,125          | 16,642,460         |
| EIB - Пројекат модернизације школа   | EUR | 50,000  | 42,169           | 45,449           | 4,939,705          |
| EIB - Клинички центри/А  | EUR | 80,000  | 67,670           | 72,935           | 7,926,957          |
| EIB - Клинички центри/Б  | EUR | 70,000  | 70,000           | 75,446           | 8,199,905          |
| EIB - Клинички центри/Ц  | EUR | 50,000  | 20,000           | 21,556           | 2,342,830          |
| EIB - Апекс зајам за мала и средња предузећа II/А, II/Б и II/Ц   | EUR | 249,389 | 517              | 558              | 60,612             |
| EIB - Коридор 10-Аутопут (Е80)-фаза 1  | EUR | 265,000 | 241,000          | 259,750          | 28,231,157         |
| EIB - Коридор 10-Аутопут (Е 75)  | EUR | 314,000 | 294,302          | 317,199          | 34,475,004         |
| EIB - Унапређење објеката правосудних органа   | EUR | 15,000  | 12,717           | 13,707           | 1,489,706          |
| EIB - Апекс зајам за мала и средња предузећа и друге приоритете III/А  | EUR | 148,370 | 32,773           | 35,323           | 3,839,084          |
| EIB - Рехабилитација и безбедност путева   | EUR | 100,000 | 91,106           | 98,194           | 10,672,301         |
| EIB - Општинска и регионална инфраструктура Б  | EUR | 23,746  | 22,742           | 24,511           | 2,664,016          |
| EIB - Унапређење објеката правосудних органа Б   | EUR | 14,271  | 13,971           | 15,058           | 1,636,580          |
| EIB - Апекс зајам за мала и средња предузећа и друге приоритете III/Б  | EUR | 144,312 | 71,612           | 77,183           | 8,388,731          |
| EIB - Развој речне транспортне инфраструктуре у Србији   | EUR | 100,000 | 45,735           | 49,293           | 5,357,467          |
| EIB - Железничка пруга Ниш - Димитровград  | EUR | 134,000 | 18,000           | 19,400           | 2,108,547          |
| EIB - Ревитализације јавне инфраструктуре у најугроженијим и најсиромашнијим општинама у земљи_Партнерство за локални развој | EUR | 22,000  | 22,000           | 23,712           | 2,577,113          |
| EIB - Оквир за јачање отпорности локалне инфраструктуре  | EUR | 40,000  | 12,000           | 12,934           | 1,405,698          |
| EIB - Аутопут Е-80 деоница Ниш-Мердаре фаза I  | EUR | 100,000 | 10,708           | 11,541           | 1,254,371          |
| EIB - Гасни интерконејтор Ниш – Димитровград – Бугарска (граница)  | EUR | 25,000  | 25,000           | 26,945           | 2,928,538          |

|  |     |         |                  |                  |                    |
|--|-----|---------|------------------|------------------|--------------------|
| EiB - COVID-19 Подршка Влади Србије за мала и средња предузећа и предузећа средње тржишне капитализације | EUR | 200,000 | 74,564           | 80,365           | 8,734,508          |
| EiB - Повезане школе у Србији  | EUR | 65,000  | 64,596           | 69,621           | 7,566,845          |
| EiB- Железнички коридор X у Србији – Глобална капија   | EUR | 550,000 | 00               | 00               | 00                 |
| EiB - Развој речне транспортне инфраструктуре у Србији Б   | EUR | 31,000  | 00               | 00               | 00                 |
| EiB - Оквирни зајам за инфраструктуру у образовању Србије  | EUR | 40,000  | 8,000            | 8,622            | 937,132            |
| EiB - Повезане школе у Србији Б  | EUR | 5,000   | 2,495            | 2,689            | 292,268            |
| EiB - Рехабилитација и безбедност путева Б   | EUR | 85,000  | 17,000           | 18,323           | 1,991,406          |
| <b>УКУПНО ЕВРОПСКА БАНКА ЗА ОБНОВУ И РАЗВОЈ</b>  |     |         | <b>123,608</b>   | <b>133,224</b>   | <b>14,479,589</b>  |
| EBRD - Коридор X   | EUR | 150,000 | 00               | 00               | 00                 |
| EBRD - Пројекат рехабилитације путева и унапређења безбедности саобраћаја                                | EUR | 100,000 | 60,512           | 65,220           | 7,088,446          |
| EBRD - Програм за отпорност на климатске промене и наводњавање у Србији - фаза 1                         | EUR | 25,000  | 2,744            | 2,957            | 321,424            |
| EBRD - Изградња аутопута Е-80 Ниш-Мердаре, деоница Ниш-Плочник, фаза 1                                   | EUR | 85,000  | 9,065            | 9,771            | 1,061,935          |
| EBRD - Пројекат изградње широкопојасне комуникационе инфраструктуре у руралним пределима                 | EUR | 18,000  | 11,353           | 12,237           | 1,329,951          |
| EBRD - Пројекат даљинског грејања у Крагујевцу   | EUR | 18,000  | 14,839           | 15,993           | 1,738,262          |
| EBRD - Програм за отпорност на климатске промене и наводњавање у Србији - фаза 2                         | EUR | 23,000  | 408              | 440              | 47,793             |
| EBRD - Програм чврстог отпада у Србији   | EUR | 75,000  | 6,965            | 7,507            | 815,897            |
| EBRD - Пројекат изградње широкопојасне комуникационе инфраструктуре у руралним пределима 2               | EUR | 100,000 | 17,721           | 19,100           | 2,075,881          |
| EBRD - Железнички коридор X у Србији – деоница од Београда до Ниша                                       | EUR | 550,000 | 00               | 00               | 00                 |
| EBRD - Пројекат наука  | EUR | 80,000  | 00               | 00               | 00                 |
| <b>УКУПНО БАНКА ЗА РАЗВОЈ САВЕТА ЕВРОПЕ</b>  |     |         | <b>633,106</b>   | <b>682,362</b>   | <b>74,162,967</b>  |
| СЕВ - Клизишта II (реконструкција и обнова стамбене инфраструктуре)                                      | EUR | 20,000  | 790              | 851              | 92,542             |
| СЕВ - Избеглице (обезбеђење трајних стамбених јединица)  | EUR | 2,000   | 149              | 160              | 17,430             |
| СЕВ - Клизишта I (реконструкција и обнова стамбене инфраструктуре)                                       | EUR | 10,000  | 136              | 146              | 15,884             |
| СЕВ - Обезбеђење смештаја за младе истраживаче у Србији  | EUR | 33,505  | 7,212            | 7,773            | 844,770            |
| СЕВ - Образовање за социјалну инклузију  | EUR | 28,500  | 9,971            | 10,746           | 1,167,969          |
| СЕВ - Обезбеђење смештаја за младе истраживаче у Србији 2  | EUR | 70,000  | 39,469           | 42,540           | 4,623,485          |
| СЕВ - Зајам за делимично финансирање изградње и опремања нове затворске установе у Панчеву               | EUR | 18,000  | 12,562           | 13,540           | 1,471,572          |
| СЕВ - Санирање последица земљотреса у Краљеву  | EUR | 8,000   | 2,056            | 2,215            | 240,791            |
| СЕВ - Зајам за делимично финансирање изградње и опремања нове затворске установе у Крагујевцу            | EUR | 17,000  | 11,889           | 12,814           | 1,392,682          |
| СЕВ - Пројекат рехабилитације јавних болница   | EUR | 200,000 | 156,379          | 168,545          | 18,318,446         |
| СЕВ - Пројекат изградње нове Универзитетске дечје клинике, Тиршова 2 у Београду                          | EUR | 54,000  | 17,000           | 18,323           | 1,991,406          |
| СЕВ - Енергетска ефикасност у зградама централне власти  | EUR | 40,000  | 10,000           | 10,778           | 1,171,415          |
| СЕВ - Водоснабдевање и постројења за пречишћавање отпадних вода  | EUR | 200,000 | 39,528           | 42,603           | 4,630,350          |
| СЕВ - Подршка напорима Републике Србије на ублажавању пандемије COVID-19                                 | EUR | 200,000 | 184,667          | 199,034          | 21,632,130         |
| СЕВ - Инфраструктура у култури   | EUR | 20,000  | 9,000            | 9,700            | 1,054,274          |
| СЕВ - Студентско становање   | EUR | 32,000  | 800              | 862              | 93,713             |
| СЕВ - Универзитетска инфраструктура  | EUR | 95,000  | 10,000           | 10,778           | 1,171,415          |
| СЕВ - Центар за обуку за дуално образовање   | EUR | 20,000  | 5,000            | 5,389            | 585,708            |
| СЕВ - Затворски објекти у Крушевцу и Сремској Митровици  | EUR | 30,000  | 1,500            | 1,617            | 175,712            |
| СЕВ - Зајам за финансирање јавног здравственог сектора   | EUR | 200,000 | 90,000           | 97,002           | 10,542,735         |
| СЕВ - Пројектни зајам за изградњу БИО4 Кампуса   | EUR | 200,000 | 25,000           | 26,945           | 2,928,538          |
| <b>УКУПНО EXPORT - IMPORT BANK OF CHINA</b>  |     |         | <b>2,689,030</b> | <b>2,898,238</b> | <b>314,997,046</b> |

|   |     |           |                  |                  |                      |
|---|-----|-----------|------------------|------------------|----------------------|
| Export - Import Bank of China - Набавка скенера   | CNY | 204,900   | 3,289            | 3,545            | 385,335              |
| Export - Import Bank of China - Мост Земун-Борча  | USD | 216,750   | 74,483           | 80,278           | 8,725,046            |
| Export - Import Bank of China - Пројекат изградње аутопута Е763 (Обреновац-Љиг)   | USD | 301,000   | 186,182          | 200,667          | 21,809,597           |
| Export - Import Bank of China - Пакет пројекат Костолац Б / I фаза  | USD | 286,639   | 81,421           | 87,756           | 9,537,823            |
| Export - Import Bank of China - Пакет пројекат Костолац Б / II фаза   | USD | 608,260   | 396,265          | 427,095          | 46,419,106           |
| Export - Import Bank of China - Пројекат изградње аутопута Е763 (Сурчин - Обреновац)  | USD | 198,619   | 159,711          | 172,136          | 18,708,762           |
| Export - Import Bank of China - Пројекат модернизације и реконструкције мађарско-српске железничке везе на територији Републике Србије, за деоницу Београд Центар– Стара Пазова                 | USD | 297,638   | 257,743          | 277,796          | 30,192,411           |
| Export - Import Bank of China - Пројекат изградње обилазнице око Београда на аутопуту Е70/Е75, деоница: мост преко реке Саве код Остружнице - Бубањ Поток (Сектори 4, 5 и 6)***                 | EUR | 186,053   | 186,053          | 200,528          | 21,794,526           |
| Export - Import Bank of China - Пројекат изградње аутопута Е-763, деоница Прељина–Пожега  | USD | 445,000   | 340,398          | 366,881          | 39,874,694           |
| Export - Import Bank of China - Пројекат модернизације и реконструкције мађарско-српске железничке везе на територији Републике Србије, за деоницу Нови Сад-Суботица-државна граница (Келебија) | USD | 988,389   | 640,568          | 690,404          | 75,037,040           |
| Export - Import Bank of China - Пројекат изградње топловода Обреновац - Нови Београд  | EUR | 164,686   | 32,937           | 35,500           | 3,858,308            |
| Export - Import Bank of China - Пројекат изградње државног пута 1б реда бр. 27 Лозница-Ваљево-Лазаревац, деоница Иверак-Лајковац (веза са аутопутем Е-763 Београд-Пожега)                       | EUR | 134,300   | 120,726          | 130,119          | 14,142,028           |
| Export - Import Bank of China - Пројекат изградње брзе саобраћајнице Нови Сад - Рума („Фрушкогорски коридор“)   | USD | 608,385   | 209,254          | 225,534          | 24,512,370           |
| Export - Import Bank of China - Пројекат изградње обилазнице око Новог Сада са мостом преко Дунава  | EUR | 149,175   | 00               | 00               | 00                   |
| <b>УКУПНО КРЕДИТИ СТРАНИХ ВЛАДА</b>   |     |           | <b>3,252,565</b> | <b>3,505,616</b> | <b>381,010,308</b>   |
| Остале стране владе - Репрограмиране обавезе- Кувајт***   | EUR | 209,265   | 162,761          | 175,424          | 19,066,100           |
| Влада Републике Француске - VriFrance Assurance Export  | EUR | 10,975    | 10,975           | 11,829           | 1,285,628            |
| Либија - Нерегулисан дуг  | USD | 44,663    | 41,439           | 44,663           | 4,854,196            |
| Влада Руске Федерације - Државни извозни кредит Влади Републике Србије  | USD | 800,000   | 620,072          | 668,314          | 72,636,214           |
| Влада Руске Федерације - Државни извозни кредит   | EUR | 172,500   | 77,572           | 83,607           | 9,086,928            |
| Влада Емирата Абу Даби (Уједињени Арапски Емирати )   | USD | 1,000,000 | 927,816          | 1,000,000        | 108,685,700          |
| Фонд за развој Абу Дабија за буџетску подршку***  | EUR | 802,304   | 445,724          | 480,402          | 52,212,823           |
| Фонд за развој Абу Дабија Развој система за наводњавање I фаза  | AED | 356,281   | 38,390           | 41,376           | 4,497,019            |
| Фонд за развој Абу Дабија - Зајам за финансирање подршке буџету Републике Србије  | EUR | 1,000,000 | 927,816          | 1,000,000        | 108,685,700          |
| <b>УКУПНО ЕВРООБВЕЗНИЦЕ РЕПУБЛИКЕ СРБИЈЕ</b>  |     |           | <b>8,935,026</b> | <b>9,630,175</b> | <b>1,046,662,319</b> |
| Еврообвезнице 2029  | EUR | 1,550,000 | 1,550,000        | 1,670,591        | 181,569,325          |
| Еврообвезнице 2027  | EUR | 2,000,000 | 2,000,000        | 2,155,601        | 234,283,000          |
| Еврообвезнице 2030**  | EUR | 1,016,432 | 1,016,432        | 1,095,511        | 119,066,407          |
| Еврообвезнице 2033  | EUR | 1,000,000 | 1,000,000        | 1,077,800        | 117,141,500          |
| Еврообвезнице 2036  | EUR | 750,000   | 750,000          | 808,350          | 87,856,125           |
| Еврообвезнице 2028  | EUR | 1,000,000 | 1,000,000        | 1,077,800        | 117,141,500          |
| Еврообвезнице 2028***   | EUR | 693,866   | 693,866          | 747,849          | 81,280,530           |
| Еврообвезнице 2033***   | EUR | 924,727   | 924,727          | 996,671          | 108,323,932          |
| <b>УКУПНО НЕМАЧКА РАЗВОЈНА БАНКА (KfW)</b>  |     |           | <b>81,716</b>    | <b>88,074</b>    | <b>9,572,364</b>     |
| KfW - Водовод и рехабилитација у општинама средње величине у Србији 1 - фаза II   | EUR | 24,994    | 2,112            | 2,276            | 247,367              |
| KfW - Водовод и рехабилитација у општинама средње величине у Србији 2 - фаза II   | EUR | 17,499    | 4,199            | 4,526            | 491,862              |
| KfW - Програм водоснабдевања и пречишћавања отпадних вода у општинама средње величине у Србији III  | EUR | 45,965    | 18,634           | 20,084           | 2,182,865            |
| KfW - Пројекат енергетске ефикасности у јавним објектима  | EUR | 15,000    | 12,304           | 13,261           | 1,441,281            |
| KfW - Програм подстицања обновљиве енергије - Развој тржишта биомасе у Републици Србији (прва компонента)   | EUR | 20,000    | 13,434           | 14,480           | 1,573,721            |

|  |     |           |                   |                   |                      |
|--|-----|-----------|-------------------|-------------------|----------------------|
| KfW - Програм водоснабдевања и канализације у општинама средње величине у Србији V   | EUR | 17,000    | 12,584            | 13,563            | 1,474,072            |
| KfW - Пројекат енергетске ефикасности у објектима јавне намене – Фаза 2  | EUR | 20,000    | 4,000             | 4,311             | 468,566              |
| KfW - Пројекат Енергетска ефикасност у зградама јавне намене и обновљиви извори енергије у сектору даљинског грејања - Озелењавање јавног сектора  | EUR | 50,000    | 669               | 721               | 78,359               |
| KfW - Рехабилитација система даљинског грејања у Србији - Фаза V   | EUR | 30,000    | 13,781            | 14,853            | 1,614,273            |
| KfW – Програм „Интегрисано управљање чврстим отпадом - Фаза 1”   | EUR | 22,000    | 00                | 00                | 00                   |
| KfW – Програм „Водоснабдевања и пречишћавања отпадних вода у општинама средње величине у Србији VI (фаза II)“  | EUR | 70,000    | 00                | 00                | 00                   |
| KfW - Зајам за политике (ПБЛ) - Реформа сектора енергетике и животне средине у Републици Србији  | EUR | 105,000   | 00                | 00                | 00                   |
| <b>УКУПНО ОБАВЕЗЕ ПРЕМА ПАРИСКОМ КЛУБУ ПОВЕРИЛАЦА</b>  |     |           | <b>316,080</b>    | <b>340,671</b>    | <b>37,026,052</b>    |
| Париски клуб   | USD | 2,619,698 | 316,080           | 340,671           | 37,026,052           |
| <b>УКУПНО МЕЂУНАРОДНИ МОНЕТАРНИ ФОНД</b>   |     |           | <b>2,413,346</b>  | <b>2,601,105</b>  | <b>282,702,936</b>   |
| ММФ - средства алокације   | SDR | 388,371   | 476,880           | 513,982           | 55,862,462           |
| ММФ - средства алокације 2   | SDR | 627,596   | 770,625           | 830,580           | 90,272,141           |
| ММФ - стендбај аранжман  | SDR | 1,265,990 | 1,165,841         | 1,256,544         | 136,568,333          |
| <b>УКУПНО КРЕДИТИ ПОСЛОВНИХ БАНАКА</b>   |     |           | <b>1,619,600</b>  | <b>1,745,606</b>  | <b>189,722,389</b>   |
| T.C. Ziraat Bankasi A.S. и DenizBank A.S. - Пројекат реконструкције државног пута Нови Пазар - Тутин и Пројекат изградње аутопута Сремска Рача - Кузмин и моста преко реке Саве                      | EUR | 219,200   | 201,105           | 216,751           | 23,557,745           |
| JPMorgan Chase Bank - Изградња инфраструктурног коридора аутопута Е-761 деонице Појате - Прељина (Моравски коридор) - UKEF гаранција   | EUR | 431,686   | 431,686           | 465,271           | 50,568,314           |
| JPMorgan Chase Bank - Изградња инфраструктурног коридора аутопута Е-761 деонице Појате - Прељина (Моравски коридор) - MIGA гаранција   | EUR | 500,000   | 500,000           | 538,900           | 58,570,750           |
| UniCredit Bank AG/BNP Paribas Fortis SA NV/Paribas SA - Прва фаза пројекта сакупљања и пречишћавања отпадних вода централног канализационог система града Београда                                   | EUR | 203,775   | 00                | 00                | 00                   |
| Bank of China Limited Hungarian Branch - Пројекат изградње канализационе инфраструктуре у 11 градова у Републици Србији  | EUR | 203,401   | 73,587            | 79,312            | 8,620,123            |
| BNP Paribas Fortis SA NV/Paribas SA - Уговор о финансирању уклањања старог моста на Сави и изградњу новог челичног лучног моста  | EUR | 79,917    | 00                | 00                | 00                   |
| Merrill Lynch International - Инвестициони и програмски пројекти и буџетски дефицит, субвенција за набаку природног гаса од стране Србијагаса и електричне енергије од стране Електропривреде Србије | EUR | 300,000   | 300,000           | 323,340           | 35,142,450           |
| JPMorgan Chase Bank - Изградња инфраструктурног коридора аутопута Е-761 деонице Појате - Прељина (Моравски коридор) - MIGA II  | EUR | 700,000   | 113,222           | 122,031           | 13,263,007           |
| <b>УКУПНО ОСТАЛЕ ОБАВЕЗЕ</b>   |     |           | <b>464,885</b>    | <b>501,054</b>    | <b>54,457,369</b>    |
| Француска агенција за развој - Пројекат модернизације железничког сектора у Србији - фаза 1  | EUR | 51,000    | 4,000             | 4,311             | 468,566              |
| Француска агенција за развој - Програм урбане средине отпорне на климатске промене   | EUR | 50,000    | 50,000            | 53,890            | 5,857,075            |
| Француска агенција за развој - Програм чврстог отпада у Србији   | EUR | 75,000    | 6,965             | 7,507             | 815,897              |
| Француска агенција за развој - Пројекат развоја локалне инфраструктуре и институционалног јачања локалних самоуправа   | EUR | 176,800   | 6,420             | 6,920             | 752,084              |
| Француска агенција за развој - Развојна политика зеленог раста у Србији  | EUR | 135,000   | 135,000           | 145,503           | 15,814,103           |
| Француска агенција за развој - Програм унапређења управљања јавним финансијама за зелену транзицију Србије   | EUR | 69,300    | 00                | 00                | 00                   |
| Дугорочне државне хартије од вредности (NSV Notes)   | EUR | 250,000   | 187,500           | 202,088           | 21,964,031           |
| Дугорочне државне хартије од вредности (NSV Notes)   | EUR | 90,000    | 75,000            | 80,835            | 8,785,613            |
| <b>УКУПНО СПОЉНИ ДУГ (директне обавезе)</b>  |     |           | <b>24,159,935</b> | <b>26,039,589</b> | <b>2,830,130,978</b> |
| <b>УКУПНО ДИРЕКТНЕ ОБАВЕЗЕ (1 + 2)</b>   |     |           | <b>34,532,539</b> | <b>37,219,188</b> | <b>4,045,193,467</b> |

## Б. ИНДИРЕКТНЕ ОБАВЕЗЕ

| 1.УНУТРАШЊИ ДУГ (у хиљадама)                                    |        |                                       |  |  |  |  |
|---|--------|---------------------------------------|--|--|--|--|
| Опис задужења   | Валута | Уговорени износ у оригиналној валути* | Стање дуга у EUR на дан 31.03.2024. године | Стање дуга у USD на дан 31.03.2024. године | Стање дуга у RSD на дан 31.03.2024. године |  |
| <b>УКУПНО КРЕДИТИ ПРЕМА ПОСЛОВНИМ БАНКАМА</b>                   |        |                                       | 495,510                                    | 534,060                                    | 58,044,730                                 |  |
| ЈП Србијагас - OTP banka Srbija AD Novi Sad                     | EUR    | 4,286                                 | 804  | 866  | 94,138                                     |  |
| ЈП Србијагас - NLB Komercijalna banka a.d. Beograd              | EUR    | 5,714                                 | 1,071                                      | 1,155                                      | 125,502                                    |  |
| ЈП Србијагас - Banka Poštanska štedionica a.d. Beograd          | EUR    | 10,000                                | 1,875                                      | 2,021                                      | 219,640                                    |  |
| ЈП Србијагас - OTP banka Srbija AD Novi Sad                     | EUR    | 10,000                                | 1,875                                      | 2,021                                      | 219,640                                    |  |
| ЈП Србијагас - OTP banka Srbija AD Novi Sad                     | EUR    | 4,286                                 | 804  | 866  | 94,138                                     |  |
| ЈП Србијагас - NLB Komercijalna banka a.d. Beograd              | EUR    | 5,714                                 | 1,071                                      | 1,155                                      | 125,502                                    |  |
| ЈП Србијагас - OTP banka Srbija AD Novi Sad                     | EUR    | 30,000                                | 5,625                                      | 6,063                                      | 658,921                                    |  |
| ЈП Србијагас - NLB Komercijalna banka a.d. Beograd              | EUR    | 30,000                                | 9,375                                      | 10,104                                     | 1,098,202                                  |  |
| ЈП Србијагас - OTP banka Srbija AD Novi Sad                     | EUR    | 30,000                                | 9,375                                      | 10,104                                     | 1,098,202                                  |  |
| ЈП Србијагас - OTP banka Srbija AD Novi Sad                     | EUR    | 10,000                                | 3,125                                      | 3,368                                      | 366,066                                    |  |
| ЈП Србијагас - Banca Intesa a.d. Beograd                        | EUR    | 16,000                                | 9,333                                      | 10,059                                     | 1,093,321                                  |  |
| ЈП Србијагас - Raiffeisen banka a.d. Beograd                    | EUR    | 4,000                                 | 2,667                                      | 2,874                                      | 312,377                                    |  |
| ЈП Скијалишта Србије - UniCredit Bank Srbija a.d. Beograd       | RSD    | 3,194,100                             | 16,360                                     | 17,633                                     | 1,916,460                                  |  |
| ЈП Србијагас - Banca Intesa a.d. Beograd                        | EUR    | 75,000                                | 65,625                                     | 70,731                                     | 7,687,411                                  |  |
| ЈП Србијагас - OTP banka Srbija AD Novi Sad                     | EUR    | 28,000                                | 25,667                                     | 27,664                                     | 3,006,632                                  |  |
| ЈП Србијагас - OTP banka Srbija AD Novi Sad                     | EUR    | 66,000                                | 63,250                                     | 68,171                                     | 7,409,200                                  |  |
| ЈП Србијагас - Raiffeisen banka a.d. Beograd                    | EUR    | 10,000                                | 10,000                                     | 10,778                                     | 1,171,415                                  |  |
| ЈП Србијагас - Banca Intesa a.d. Beograd                        | EUR    | 20,000                                | 20,000                                     | 21,556                                     | 2,342,830                                  |  |
| ЈП Србијагас - Raiffeisen banka a.d. Beograd                    | EUR    | 10,000                                | 10,000                                     | 10,778                                     | 1,171,415                                  |  |
| ЈП Србијагас - Banca Intesa a.d. Beograd                        | EUR    | 30,000                                | 00   | 00   | 00   |  |
| ЈП Србијагас - Banca Intesa a.d. Beograd                        | EUR    | 30,000                                | 10,909                                     | 11,758                                     | 1,277,907                                  |  |
| ЈП Србијагас - AIK Banka a.d. Beograd                           | EUR    | 10,000                                | 00   | 00   | 00   |  |
| ЈП Србијагас - NLB Komercijalna banka a.d. Beograd              | EUR    | 20,000                                | 00   | 00   | 00   |  |
| ЈП Србијагас - OTP banka Srbija AD Novi Sad                     | EUR    | 10,000                                | 3,636                                      | 3,919                                      | 425,969                                    |  |
| ЈП Србијагас - OTP banka Srbija AD Novi Sad                     | EUR    | 40,000                                | 14,545                                     | 15,677                                     | 1,703,876                                  |  |
| ЈП Србијагас - Raiffeisen banka a.d. Beograd                    | EUR    | 10,000                                | 3,636                                      | 3,919                                      | 425,969                                    |  |
| ЈП Србијагас - Raiffeisen banka a.d. Beograd                    | EUR    | 10,000                                | 3,636                                      | 3,919                                      | 425,969                                    |  |
| ЈП Србијагас - Raiffeisen banka a.d. Beograd                    | EUR    | 10,000                                | 3,636                                      | 3,919                                      | 425,969                                    |  |
| ЈП Србијагас - Raiffeisen banka a.d. Beograd                    | EUR    | 10,000                                | 3,636                                      | 3,919                                      | 425,969                                    |  |
| ЈП Србијагас - AIK banka a.d. Beograd                           | RSD    | 2,350,000                             | 20,061                                     | 21,622                                     | 2,350,000                                  |  |
| ЈП Србијагас - NLB Komercijalna banka a.d. Beograd              | EUR    | 30,000                                | 30,000                                     | 32,334                                     | 3,514,245                                  |  |
| ЈП Србијагас - UniCredit Bank Srbija a.d. Beograd               | EUR    | 75,000                                | 75,000                                     | 80,835                                     | 8,785,613                                  |  |
| ЈП Србијагас - OTP banka Srbija AD Novi Sad                     | EUR    | 40,000                                | 40,000                                     | 43,112                                     | 4,685,660                                  |  |
| Електродистрибуција Србије д.о.о - OTP banka Srbija AD Novi Sad | EUR    | 40,000                                | 23,128                                     | 24,927                                     | 2,709,262                                  |  |
| Електродистрибуција Србије д.о.о - Banca Intesa a.d. Beograd    | EUR    | 10,000                                | 5,782                                      | 6,232                                      | 677,309                                    |  |
| АД Србија Карго - Banka Poštanska štedionica a.d. Beograd       | EUR    | 15,000                                | 00   | 00   | 00   |  |
| <b>УКУПНО УНУТРАШЊИ ДУГ (индиректне обавезе)</b>                |        |                                       | <b>495,510</b>                             | <b>534,060</b>                             | <b>58,044,730</b>                          |  |

| 2. СПОЉНИ ДУГ (у хиљадама)  |        |                                       |  |  |  |  |
|---|--------|---------------------------------------|--|--|--|--|
| Опис задужења   | Валута | Уговорени износ у оригиналној валути* | Стање дуга у EUR на дан 31.03.2024. године | Стање дуга у USD на дан 31.03.2024. године | Стање дуга у RSD на дан 31.03.2024. године |  |
| <b>УКУПНО ЕВРОПСКА БАНКА ЗА ОБНОВУ И РАЗВОЈ</b>   |        |                                       | <b>505,803</b>                             | <b>545,155</b>                             | <b>59,250,577</b>                          |  |
| ЕПС АД - Пројекат реструктурирања ЕПС-а   | EUR    | 200,000                               | 96,296                                     | 103,788                                    | 11,280,293                                 |  |
| АД Железнице Србије - Возна средства-вишеделне електромоторне гарнитуре   | EUR    | 99,996                                | 00   | 00   | 00   |  |
| АД Инфраструктура Железнице Србије Рехабилитација пруга дуж Коридора 10, укључујући набавку механизације  | EUR    | 36,000                                | 5,370                                      | 5,788                                      | 629,064                                    |  |
| АД Инфраструктура Железнице Србије - Пројекат рехабилитације и модернизација мреже пруга на Коридору X  | EUR    | 91,500                                | 34,653                                     | 37,349                                     | 4,059,343                                  |  |
| АД Србија Карго - Набавка нових и модернизација постојећих електролокомотива  | EUR    | 63,999                                | 15,716                                     | 16,939                                     | 1,841,046                                  |  |
| АД Србијавоз - Ремонт и модернизација пет електромоторних гарнитура   | EUR    | 3,490                                 | 1,101                                      | 1,187                                      | 128,979                                    |  |
| АД Србијавоз - Пројекат техничко - путничке станице (ТПС) Земун - фаза 1  | EUR    | 30,000                                | 22,696                                     | 24,462                                     | 2,658,630                                  |  |
| АД Србијавоз - Пројекат техничко - путничке станице (ТПС) Земун - фаза 2  | EUR    | 22,000                                | 18,941                                     | 20,415                                     | 2,218,800                                  |  |
| АД Србијавоз - Набавка возних средстава   | EUR    | 100,000                               | 54,562                                     | 58,807                                     | 6,391,453                                  |  |
| ЈП Емисиона техника и везе - Прелазалак са аналогног на дигитални сигнал  | EUR    | 17,843                                | 1,115                                      | 1,202                                      | 130,635                                    |  |
| Град Суботица - Пројекат унапређења водних система  | EUR    | 11,000                                | 843  | 908  | 98,714                                     |  |
| Електродистрибуција Србије д.о.о - Паметна бројила  | EUR    | 40,000                                | 2,829                                      | 3,050                                      | 331,448                                    |  |
| АД Србија Карго - Обнова теретног возног парка Србије   | EUR    | 43,000                                | 430  | 463  | 50,371                                     |  |
| ЕПС АД - Зајам за ликвидност ЕПС-а  | EUR    | 300,000                               | 251,000                                    | 270,528                                    | 29,402,517                                 |  |
| АД Србијавоз - Финансирање програма рехабилитације и изградње регионалних депоа за одржавање возних средстава Зајмопримца, набавку нове опреме за одржавање и консултанте за надзор | EUR    | 25,000                                | 250  | 269  | 29,285                                     |  |
| <b>УКУПНО ЕВРОПСКА ИНВЕСТИЦИОНА БАНКА</b>   |        |                                       | <b>394,496</b>                             | <b>425,188</b>                             | <b>46,211,897</b>                          |  |
| ЕПС АД - Уређаји за енергетски систем   | EUR    | 22,000                                | 3,693                                      | 3,981                                      | 432,643                                    |  |
| ЕМС АД - Реконструкција енергетског система   | EUR    | 59,000                                | 5,774                                      | 6,223                                      | 676,379                                    |  |
| ЕМС АД - Пројекат унапређења електромреже   | EUR    | 24,500                                | 13,614                                     | 14,673                                     | 1,594,738                                  |  |
| АД Железнице Србије - Пројекат обнове железница   | EUR    | 70,000                                | 767  | 826  | 89,808                                     |  |
| АД Железнице Србије - Пројекат обнове железница II  | EUR    | 74,990                                | 40,767                                     | 43,938                                     | 4,775,465                                  |  |
| ЈП Путеви Србије - Рехабилитација постојећих путева   | EUR    | 95,000                                | 7,958                                      | 8,577                                      | 932,251                                    |  |
| ЈП Путеви Србије - Пројекат европских путева Б  | EUR    | 120,000                               | 65,691                                     | 70,802                                     | 7,695,155                                  |  |
| ЈП Путеви Србије - Рехабилитација моста Газела  | EUR    | 33,000                                | 14,467                                     | 15,592                                     | 1,694,647                                  |  |
| ЈП Путеви Србије - Рехабилитација путева и мостова Б2   | EUR    | 33,000                                | 15,500                                     | 16,706                                     | 1,815,693                                  |  |
| ЈП Путеви Србије - Обилазница око Београда  | EUR    | 60,000                                | 48,205                                     | 51,955                                     | 5,646,774                                  |  |
| ЈП Путеви Србије - Обилазница око Београда Б  | EUR    | 40,000                                | 34,028                                     | 36,675                                     | 3,986,065                                  |  |
| Град Београд - Обнова београдског језгра  | EUR    | 90,000                                | 27,598                                     | 29,745                                     | 3,232,876                                  |  |
| Град Београд - Мост на Сави А   | EUR    | 70,000                                | 43,899                                     | 47,315                                     | 5,142,423                                  |  |
| Град Београд - Мост на Сави Б   | EUR    | 90,000                                | 63,637                                     | 68,588                                     | 7,454,513                                  |  |
| Град Нови Сад - Хитна обнова система водоснабдевања   | EUR    | 15,000                                | 8,899                                      | 9,592                                      | 1,042,466                                  |  |
| <b>УКУПНО НЕМАЧКА РАЗВОЈНА БАНКА (KfW)</b>  |        |                                       | <b>90,136</b>                              | <b>97,148</b>                              | <b>10,558,652</b>                          |  |
| ЕПС АД - Ревитализација ХЕ Зворник  | EUR    | 70,000                                | 11,164                                     | 12,032                                     | 1,307,756                                  |  |
| ЕПС АД - Пројекат енергетске ефикасности путем еколошког управљања квалитетом угља у РБ Колубара  | EUR    | 65,000                                | 10,000                                     | 10,778                                     | 1,171,406                                  |  |
| ЕПС АД - Пројекат обновљиве енергије Костолац – Ветропарк   | EUR    | 80,000                                | 58,487                                     | 63,038                                     | 6,851,300                                  |  |
| ЕМС АД - Регионални програм за енергетску ефикасност у преносном систему  | EUR    | 14,407                                | 10,485                                     | 11,300                                     | 1,228,189                                  |  |
| ЕМС АД - Регионални програм за енергетску ефикасност у преносном систему II   | EUR    | 40,000                                | 00   | 00   | 00   |  |
| ЕМС АД - Пројекат Трансбалкански коридор за пренос електричне енергије, секција 4 - 2x400 кВ ДВ Бајина Башта (РС) - Пљевља (МЕ) - Вишеград (БиХ)                                    | EUR    | 30,000                                | 00   | 00   | 00   |  |



|   |     |            |                   |                   |                      |
|---|-----|------------|-------------------|-------------------|----------------------|
| ЕПС АД - Програм за убрзање развоја обновљивих извора енергије у Србији (APRES) - фаза 1  | EUR | 100,000    | 00                | 00                | 00                   |
| <b>УКУПНО КРЕДИТИ ПОСЛОВНИХ БАНАКА</b>  |     |            | <b>185,000</b>    | <b>199,393</b>    | <b>21,671,178</b>    |
| ЈП Србијагас - Nova Ljubljanska banka d.d. Ljubljana  | EUR | 20,000     | 00                | 00                | 00                   |
| ЈП Србијагас - OTP Bank NYRT  | EUR | 60,000     | 60,000            | 64,668            | 7,028,490            |
| ЈП Србијагас - DSK BANK AD  | EUR | 125,000    | 125,000           | 134,725           | 14,642,688           |
| <b>УКУПНО МЕЂУНАРОДНА АСОЦИЈАЦИЈА ЗА РАЗВОЈ</b>   |     |            | <b>1,630</b>      | <b>1,757</b>      | <b>190,949</b>       |
| ЕПС АД - Програм енергетске заједнице југоисточне Европе - Пројекат за Србију   | SDR | 11,799     | 1,449             | 1,561             | 169,712              |
| ЕМС АД - Програм енергетске заједнице југоисточне Европе - Пројекат за Србију   | SDR | 1,476      | 181               | 195               | 21,237               |
| <b>УКУПНО ЈАПАНСКА АГЕНЦИЈА ЗА МЕЂУНАРОДНУ САРАДЊУ</b>  |     |            | <b>112,689</b>    | <b>121,456</b>    | <b>13,200,512</b>    |
| ЕПС АД - Обавезе према ЈИСА - Пројекат за изградњу постројења за одсумпоравање за ТЕ "Никола Тесла"                                 | JPY | 28,252,000 | 112,689           | 121,456           | 13,200,512           |
| <b>УКУПНО КРЕДИТИ СТРАНИХ ВЛАДА</b>   |     |            | <b>8,611</b>      | <b>9,281</b>      | <b>1,008,668</b>     |
| ЕПС АД - Обавезе према Влади Републике Пољске - Обнова електропривреде Србије   | USD | 49,997     | 25                | 27                | 2,984                |
| ЈП Југоимпорт СДПР - Обавезе према Министарству одбране Алжира  | EUR | 42,113     | 8,585             | 9,253             | 1,005,684            |
| <b>УКУПНО ОСТАЛЕ ОБАВЕЗЕ</b>  |     |            | <b>15,931</b>     | <b>17,170</b>     | <b>1,866,181</b>     |
| АД Железнице Србије - Обавезе према Кувајтском фонду за арапски економски развој- Пројекат железничка станица Београд центар-фаза 1 | KWD | 10,000     | 15,931            | 17,170            | 1,866,181            |
| <b>УКУПНО СПОЉНИ ДУГ (индиректне обавезе)</b>   |     |            | <b>1,314,296</b>  | <b>1,416,549</b>  | <b>153,958,614</b>   |
| <b>УКУПНО ИНДИРЕКТНЕ ОБАВЕЗЕ</b>  |     |            | <b>1,809,806</b>  | <b>1,950,609</b>  | <b>212,003,344</b>   |
| <b>УКУПНО УНУТРАШЊИ ДУГ (директне и индиректне обавезе)</b>   |     |            | <b>10,868,114</b> | <b>11,713,659</b> | <b>1,273,107,219</b> |
| <b>УКУПНО СПОЉНИ ДУГ (директне и индиректне обавезе)</b>  |     |            | <b>25,474,231</b> | <b>27,456,138</b> | <b>2,984,089,592</b> |
| <b>УКУПНО А + Б</b>   |     |            | <b>36,342,345</b> | <b>39,169,797</b> | <b>4,257,196,810</b> |

\*Кориговани уговорени износи укључују промене настале током реализације финансираних пројеката, утврђене коначним обрачуном код примопредаје изведених радова, због мањкова у односу на уговорене количине радова и остварених уштеда, итд. Такође, одступања могу настати аутоматским отказом неискоришћених средстава када истекне период расположивости зајма или по захтеву зајмопримца. Кориговани уговорени износи представљају главницу која се отплаћује.

\*\* У сврху заштите од девизног и каматног ризика, реализована је хеџинг трансакција (каматни и валутни своп), којом су обавезе Републике Србије по основу десетогодишње обвезнице емитоване у износу од 1,2 милијарде америчких долара по купонској стопи 2,125%, конвертоване у евре по значајно нижој каматној стопи 1,066% и приказују се у еврима

\*\*\*Реализована је хеџинг трансакција (каматни и валутни своп) \_ обавеза се приказује у еврима

## МЕТОДОЛОШКА ОБЈАШЊЕЊА

---

IV

**1. Економска статистика** (табеле у поглављу I Макроекономска кретања) заснована је на методологији и подацима Републичког завода за статистику, Народне банке Србије, Националне службе за запошљавање, Агенције за приватизацију, Београдске берзе, Републичког фонда за пензијско и инвалидско осигурање и др.

Економска статистика садржана у поглављу I обухвата: основне индикаторе макроекономских кретања у годишњој и месечној динамици за текућу годину; бруто домаћи производ (БДП) у сталним ценама и његове стопе раста по кварталима и употребу БДП; кретање физичког обима индустријске производње у месечној динамици (укупно, по секторима и по економској намени); кретање потрошачких цена у годишњој и месечној динамици; кретање потрошачких цена укупно, базне инфлације и регулисаних цена (укупно и по компонентама) у месечној динамици за текућу годину; цене произвођача индустријских производа за домаће тржиште и извоз у годишњој и месечној динамици; кретање извоза у месечној динамици; цене спољне трговине у годишњој, кварталној и месечној динамици; квартално кретање страних директних инвестиција; спољни дуг у годишњој динамици и у последњем месецу текуће године; приказ платног биланса Србије у годишњој и месечној динамици; монетарни преглед по годинама; основне монетарне индикаторе, приказ штедне становништва и девизних резерви, укупан број запослених и незапослених лица и просечне нето зараде и просечне пензије (у динарима и међугодишње реалне стопе раста) у годишњој и месечној динамици; приказ резултата приватизације у годишњој динамици и за одређени период текуће године за који су расположиви подаци; приказ кретања индекса, тржишне капитализације и учешћа страних инвеститора у берзанском трговању Београдске берзе; приказ промета хартија од вредности на Београдској берзи; приказ аукција државних записа Републике Србије у годишњој динамици и на дневном нивоу.

**2. Фискална статистика** (табеле у поглављу II Фискална кретања) заснова је на GFS методологији и подацима Министарства финансија, Управе за трезор и Управе за јавни дуг.

Почев од Меморандума о буџету и економској и фискалној политици за 2009. годину са пројекцијама за 2010. и 2011. годину, приликом приказивања и пројекције фискалних агрегата користи се методологија ММФ – Статистика државних финансија. Сви подаци у овом билтену прерачунати су користећи исту методолошку основу.

Основни циљ усаглашавања са методологијом Статистике јавних финансија је могућност сагледавања макроекономских импликација фискалне политике. Од посебног значаја је сагледавање утицаја фискалне политике на домаћу тражњу, те се свака ставка прихода и расхода разматра са овог становишта, без обзира на природу њеног рачуноводственог евидентирања.

Компаративни приказ досадашње и нове методологије статистике јавних финансија:

**1. Ниво посматрања** је консолидовани сектор државе који се састоји од следећих нивоа власти: централи ниво власти – буџет Републике Србије и Организација обавезног социјалног осигурања; локални ниво власти – буџет АП Војводине и буџети општина и градова; ЈП „Путеви Србије“ и Коридори Србије д.о.о.

**2. Обухват података:** поред буџетских средстава применом наведене методологије у обрачун фискалних агрегата улазе и остали извори финансирања – сопствених прихода државних органа, донације, кредити и приватизациони приливи.

**3. Начин обрачуна резултата:** Дефицит односно суфицит консолидованог сектора државе једнак је разлици између прихода и укупних расхода увећаних за нето буџетске позајмице. Категорија нето буџетских позајмица третира се као ставка расхода у случајевима када је сврха издатака спровођење одређене државне политике, док уколико се издавање врши у циљу управљања ликвидношћу – издатак по том основу постаје ставка финансирања, без утицаја на резултат државе.

**4. Разлика у рачуноводственом и статистичком обухвату појединих ставки расхода:** с обзиром на примарни циљ – сагледавање макроекономских импликација фискалне политике поједине ставке расхода нпр. отплата дуга пензионерима, која се рачуноводствено третира као део отплате дуга – без утицаја на резултат, статистички има третман трансфера становништву и по том основу утиче на повећање домаће тражње. Лиценца, рачуноводствено третирана као текући непорески приход, с обзиром на једнократни карактер сада се посматра као део финансирања.

Са унапређењем рачуноводствене основе – прелазак на обрачунски основ евидентирања државних трансакција – створиће се услови за даље усавршавање методологије статистике државних финансија, те усклађивања методологије са ЕУ (ESA 95).

За прикупљање и обраду података фискалне статистике надлежно је Министарство финансија. Фискална статистика обухвата: консолидовани биланс сектора државе као и појединачне билансе, односно буџет Републике Србије (централни ниво власти), буџет АП Војводине, буџет локалног нивоа власти, финансијске планове организација обавезног социјалног осигурања и ванбуџетске кориснике. ЈП „Путеви Србије“ и Коридори Србије д.о.о, су укључени у извештаје од свог оснивања, а од 2024. године укључен је додатни број ванбуџетских корисника који припадају сектору државе, пре свега јавне агенције и институти, а чији списак се налази на сајту Управе за трезор.

**Сектор државе.** Сектор државе (General government) обухвата све нивое власти у земљи. Подсектори који чине сектор државе су: централни ниво власти – буџет Републике Србије, покрајински ниво власти – АП Војводина, локални ниво власти – општине и градови и фондови обавезног социјалног осигурања, ЈП “Путеви Србије” и Коридори Србије д.о.о. Фискална статистика на нивоу појединачних подсектора државе од посебног је значаја за разумевање међусобних односа различитих нивоа власти, поделу у вршењу функција међу њима као и поделу прихода. Значајно је утврдити и износе и ток трансфера између нивоа власти, што је могуће једино из појединачних и одвојених биланса сваког нивоа власти. Међутим, једино подаци који представљају целокупан сектор државе могу дати информацију о величини њених фискалних операција, њеној потрошњи и њеном утицају на агрегатну тражњу и укупну макроекономску стабилност. Они такође информишу о прерасподели прикупљених средстава од других привредних сектора, пореском оптерећењу привреде, структури пореског система и др.

**Централни ниво власти** – буџет Републике Србије. Централни ниво власти укључује сва министарства, агенције и друге посебне организације које су дефинисане као директни или индиректни корисници буџета Републике. Влада може да дефинише и остварује постављене циљеве економске политике на нивоу целе земље, али претежно кроз буџет централног нивоа власти. Остали нивои власти не формулишу циљеве нити воде одговарајућу економску политику, која би се односила на национални ниво. Што је држава централизованија то су подаци који се односе на овај ниво власти информационо садржајнији.

**АП Војводина.** Буџет АП Војводине обухвата органе власти и друге организације које су дефинисане као корисници буџета АП Војводине.

**Локална самоуправа.** Подаци о локалној самоуправи односе се на податке прикупљене од свих градова и општина које чине систем локалне

самоуправе. Обухват података на нивоу појединачног града или општине односи се на све директне и индиректне кориснике буџета града или општине. Корисник буџета града или општине је она институција која се претежно финансира средствима локалног нивоа власти, над чијим пословањем локални ниво власти има контролу и посредством које тај ниво власти врши одређене функције.

**Организације обавезног социјалног осигурања.** Организације обавезног социјалног осигурања (ООСО) су Републички фонд за пензијско и инвалидско осигурање, Републички фонд за здравствено осигурање, Национална служба за запошљавање и Фонд за социјално осигурање војних осигураника.

**Ванбуџетски корисници.** Ванбуџетски корисници су установе, институције и друга правна лица који формално нису буџетски корисници ниједног нивоа власти, али у којима држава, на свим нивоима власти, има одлучујућу улогу у управљању, контроли и финансирању.

**ЈП „Путеви Србије“.** Приходи ЈП „Путеви Србије“ у значајној мери имају карактер јавних прихода (путарина и трансфери из буџета), а отплата великог дела дуга овог предузећа врши се из буџета Републике, па се сматра да је ово предузеће део државног сектора, као и **Коридори Србије д.о.о.** чији је оснивач Република Србија и који врше инвеститорску функцију на изградњи аутопутева.

## ОСНОВНИ ФИСКАЛНИ АГРЕГАТИ

Основни фискални агрегати су укупни јавни приходи, укупни јавни расходи и резултат као разлика између ове две категорије, који се дефинише као суфицит или дефицит у консолидованом билансу сектора државе или билансима појединачних нивоа власти.

**Укупни јавни приходи** деле се на две основне категорије: текуће приходе и капиталне приходе.

**Текући приходи** деле се на пореске и непореске приходе.

Основна карактеристика пореских прихода је њихова обавезност и непостојање никакве директне противуслуге приликом плаћања пореза. Држава наплаћује порезе и из прикупљених средстава финансира одређене државне функције, с тим да се користи од одређене функције не могу директно везати за појединца који је порез платио.

**Порез на доходак** обухвата порез на зараде, као и порезе на друге облике примања физичких лица поврх зараде.

**Порез на добит предузећа** обухвата поред пореза на добит предузећа, у ужем смислу, и порез на дивиденде исплаћене резидентима и нерезидентима, као и порез на камате, ауторске накнаде и капиталне добитке које остварују нерезиденти.

**Порез на додату вредност** обухвата домаћи ПДВ, ПДВ увоза и порез на промет појединих роба и услуга.

**Акцизе** представљају порезе на потрошњу специфичних производа као што су нафта, дуван, кафа, алкохолна пића и сл.

**Царине** и друге увозне дажбине обухватају приходе који се наплаћују при увозу роба и услуга, изузев ПДВ из увоза који се укључује у приходе од ПДВ.

**Остали порески приходи** укључују порезе на употребу, држање и ношење добара, као и остале порезе. У консолидованом билансу сектора државе порез на имовину локалног нивоа власти укључен је у категорију осталих пореских прихода.

**Непорески приходи** су хетерогена категорија прихода у којој преовлађују приходи од имовине (наплаћене камате, закупнине) накнаде, таксе, казне и други приходи који се не могу разврстати. За разлику од пореских прихода, непореске приходе карактерише постојање противуслуге за наплаћен износ – пример: накнада за коришћење неког природног добра. Постоје и неки приход који по карактеристикама припадају непореским приходима, мада не садрже елемент противуслуге приликом плаћања. Типичан пример ове врсте прихода су новчане казне.

**Капитални приходи** обухватају само приходе од продаје капиталних добара, као и капиталне трансфере од невладиних институција. Под продајом капиталних добара подразумева се продаја нефинансијске имовине, грађевинских објеката, залиха и земљишта у власништву државе.

**Укупни расходи** у Билтену јавних финансија приказани су по економској класификацији која у први план истиче врсту расхода, односно његову економску карактеристику и утицај државне потрошње на тржиште роба и услуга, финансијско тржиште и на прерасподелу дохотка. Поред економске класификације расхода постоји и функционална класификација која и први истиче функцију коју држава, трошењем средстава за одређену намену, врши. У Билтену јавних финансија, за сада нема расхода разврстаних по функционалној класификацији.

Укупни расходи деле се на текуће, капиталне и нето буџетске позајмице.

**Текући расходи** представљају коначне одливе средстава из буџета, а који нису намењени набавци нефинансијске имовине.

**Расходи за запослене** обухватају (нето) плате запослених, са припадајућим порезом на зараде и доприносима на терет запослених, доприносе на терет послодаваца, као и друге накнаде запосленима (накнада за превоз, накнада за боловање до 30 дана и сл.).

**Куповина роба и услуга** обухвата плаћања која се односе на покриће трошкова пословања (трошкови струје, телефона и сл.), трошкове службених путовања, трошкове ускуга по уговору, текућег одржавања и набавке материјала.

**Отплата камата** се дели на отплату камата по основу домаћег дуга, отплату камата по основу страног дуга, камате по основу активираних гаранција и пратеће трошкове задуживања.

**Субвенције** обухватају сва средства која се пребацују сектору привреде (јавним предузећима, регистрованим пољопривредним газдинствима и сл.) за покриће текућих трошкова или / и дотацију намењену текућем пословању.

**Расходи социјалног осигурања и социјална заштита** обухватају исплате осигураницима организација обавезног социјалног осигурања (пензије осигураника РФПИО, накнаде боловања које исплаћује РФЗО, накнаде незапосленима које исплаћује НСЗ, отплату дуга пензионерима, накнаде за децу и породицу, накнаде ратним војним инвалидима, накнаде за породилско одсуство, накаде за становање из буџета, исплате које врши фонд СОВО и др).

**Остали текући расходи** обухватају категорију расхода у коју спадају дотације невладиним организацијама, обавезне таксе и казне наметнуте од једног нивоа власти другом, новчане казне и пенали по решењу судова и судских тела, накнаде штете за повреду или штете настале услед елементарних непогода и штета нанетих од стране јединица власти.

**Капитални расходи** обухватају све исплате намењене набавци нефинансијске имовине, изградњи грађевинских објеката и инфраструктуре, набавци опреме и залиха и куповини земљишта.

**Нето буџетске позајмице** представљају расходе за набавку финансијске имовине, која за циљ има спровођење одрешене државне политике.

**Консолидовани биланс сектора државе** садржи консолидоване приходе и консолидоване расходе.

**Консолидовани приходи** представљају збир прихода појединачних нивоа власти, с тим да су у поступку консолидације искључени примљени трансфери од других нивоа власти. У поступку консолидације приходној страни организација обавезног социјалног осигурања искључени су доприноси које уплаћује сектор државе као послодавац.

**Консолидовани расходи** представљају збир расхода појединачних нивоа власти, с тим да су у поступку консолидације искључени трансфери који су дати од једног нивоа власти другом. У поступку консолидације из расхода се, такође искључују расходи по основу доприноса које као послодавац плаћа сектор државе.

**Консолидовани суфицит / дефицит** представља разлику између консолидованих прихода и консолидованих расхода.

**Суфицит / дефицит биланса појединачних нивоа власти** представља разлика између укупних прихода и укупних расхода, остварених на том нивоу.

Примања која се не укључују у приходе сектора државе представљају примања по основу домаћег и страног задуживања и примања по основу приватизације предузећа у државном власништву.

Издаци који се не укључују у расходе сектора државе су издаци по основу отплате главнице домаћег и страног дуга и издаци по основу набавке финансијске имовине који немају карактер нето буџетских позајмица.

**3. Статистика јавног дуга** (табеле у поглављу III Јавни дуг) заснива се на подацима Управе за јавни дуг РС. Јавни дуг Републике Србије се дели на директне обавезе (узети зајмови) и индиректне обавезе (издате гаранције).

#### **1. Директне обавезе**

**Директне обавезе** РС су обавезе које настају по основу узетих зајмова. Директне обавезе се, зависно

од кредитора, деле на (1) унутрашњи дуг и (2) спољни дуг.

**Унутрашњи дуг** се састоји из преузетих обавеза из ранијег периода и обавеза по основу емисије хартија од вредности. Највећи део унутрашњег дуга чини стара девизна штедња, која представља и највећи појединачни дуг у укупном јавном дугу РС.

**Спољни дуг** се састоји из (1) репрограмираних старих дугова и (2) нових задужења.

Репрограмирани дугови су: (1) дуг према међународној банци за обнову и развој (IBRD А, В, С), (2) дуг према Париском клубу поверилаца, (3) дуг према Лондонском клубу поверилаца, (4) дуг према банци за развој Савета Европе (СЕВ).

#### **2. Индиректне обавезе**

Индиректне обавезе РС су обавезе које настају по основу издатих гаранција.

#### **Однос између јавног дуга и бруто домаћег производа**

Однос између јавног дуга и бруто домаћег производа, је један од најважнијих показатеља одрживости јавног дуга и један од критеријума конвергенције за улазак у ЕМУ.

#### **Структура каматних стопа**

Однос између фискалних и варијабилних каматних стопа у јавном дугу РС је изузетно повољан. Високо учешће фискалних каматних стопа обезбеђује висок степен предвидивости будућих обавеза по основу камате и у том смислу РС није изложена великом каматном ризику.

#### **Валутна структура**

Јавни дуг се састоји из различитих валута при чему је највеће учешће дуга деноминованог у еврима и доларима.