



Република Србија  
Министарство финансија

# **БИЛТЕН**

## **ЈАВНИХ ФИНАНСИЈА**

број 163.  
март 2018. године

### **Оснивач и издавач**

Министарство финансија Република Србија  
Београд, Кнеза Милоша 20  
[www.mfin.gov.rs](http://www.mfin.gov.rs)  
ISSN 1452-0028

### **За издавача**

Милица Јовановић  
Помоћник министра финансија  
[milica.jovanovic@mfin.gov.rs](mailto:milica.jovanovic@mfin.gov.rs)

### **Чланови редакције**

Јелена Ранчић, Љубица Матић,  
Владимир Малбашић, Огњен Јанчић,  
Марко Лисица, Бранко Дрчелић,  
Веселинка Краљ, Милица Јовановић,  
Александар Стојковић, Данило Вукојичић,  
Димитар Точков, Јелена Драшковић,  
Иван Крстић, Томислав Деспић, Раде Ћирић,  
Сања Симовић, Данијела Домановић, Валентина Осмајлић

### **Секретар редакције**

Љубица Матић  
[ljubica.matic@mfin.gov.rs](mailto:ljubica.matic@mfin.gov.rs)

### **Дизајн и штампа**

Министарство финансија Републике Србије

**Тираж 500 примерака**

**Билтен излази месечно**

# САДРЖАЈ

---

|  |    |
|--|----|
| ТЕКУЋА МАКРОЕКОНОМСКА И ФИСКАЛНА КРЕТАЊА | 4  |
| I МАКРОЕКОНОМСКА КРЕТАЊА                 | 14 |
| II ФИСКАЛНА КРЕТАЊА                      | 41 |
| Буџет Републике Србије                   | 50 |
| Буџет Војводине                          | 65 |
| Буџет општина и градова                  | 79 |
| Финансијски планови (ОСО)                | 73 |
| III ЈАВНИ ДУГ                            | 80 |
| IV Методолошка објашњења                 | 91 |

## 1. Макроекономска кретања

### 1.1. Привредна активност

**Бруто домаћи производ.** Према флеш оцени Републичког завода за статистику (РЗС), бруто домаћи производ је у првом кварталу 2018. године реално повећан за 4,5%, у односу на исти квартал 2017. године.

**Индустријска производња.** Према подацима Републичког завода за статистику (РЗС), индустријска производња је у марту 2018. године остварила међугодишњи раст од 4,1%, док је у односу на просек 2017. године производња већа је за 6,8%. Највећи утицај на раст индустријске производње у марту 2018. године, у односу на исти месец 2017. године, имале су: производња електричне енергије, експлоатација угља, производња хемикалија и хемијских производа, производња машина и опреме на другом месту непоменуте и производња металних производа, осим машина.

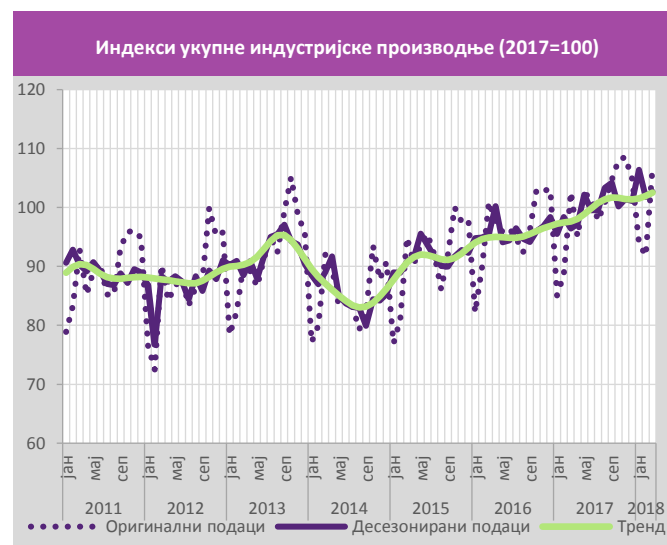
Посматрано по класификацији делатности, у марту 2018. године, међугодишњи раст производње забележен је у производњи свих сектора, осим у сектору прерађивачка индустрија (остао је на истом нивоу као у марту 2017. године). Највећи међугодишњи раст је забележен у производњи сектора снабдевање електричном енергијом, гасом, паром и климатизација (21,6%), док је производња сектора рударство увећана за 9,2%. Највећи раст производње је забележен у производњи области снабдевање електричном енергијом, гасом, паром и климатизација (21,6%), док је код области производња рачунара, електронских и оптичких производа регистрован највећи пад од 27,1%.

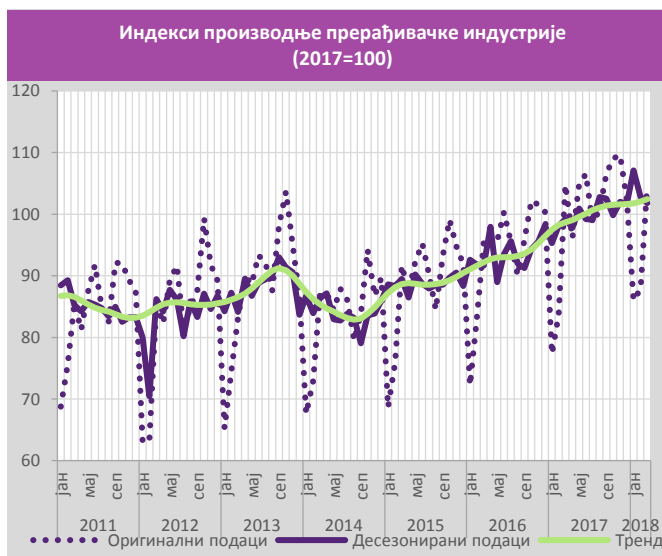
Физички обим индустријске производње у марту 2018. године, у односу на исти месец претходне године, бележи раст код 16 области (учешће у структури индустријске производње 58%), а пад код 13 области (учешће у структури индустријске производње 42%).

Посматрано по **наменским групама**, у марту 2018. године, у односу на март 2017. године, дошло је до раста у производњи енергије (16,0%), трајних производа за широку потрошњу и интермедијарних производа, осим енергије (2,2% и 1,0%, респективно), док је у производњи капиталних производа и нетрајних производа за широку потрошњу забележен пад у производњи од 4,5% и 0,4%.

У првом кварталу 2018. године забележен је раст индустријске производње од 5,9%. Посматрано по намени, расту је највише допринео раст производње интермедијарних производа осим енергије (раст од 10,7%) услед раста производње хемијске, металне, металске и индустрије неметалних минерала. Такође, забележен је раст производње енергије (7,9%) услед раста производње кокса и деривата нафте и производње електричне енергије. Раст производње пића и одевних предмета највише је утицао на раст нетрајних производа за широку потрошњу од 0,9%. Раст производње је био ублажен падом производње прехранбене индустрије од 1,6% (учешће у укупној индустријској производњи од 16,0%). Производња трајних производа за широку потрошњу је забележила снажан раст од 11,1% услед раста производње намештаја. Пад производње капиталних производа од 1,3% резултат је пада у производњи рачунара и моторних возила и приколица.

Десезонирани индекс индустријске производње за март 2018. године, у односу на фебруар 2018. године показује да је за индустрију – укупно остварен раст индустријске производње од 0,9% и да је за прерађивачку индустрију остварен пад од 1,0%.





Према подацима РЗС, у марту 2018. године залихе индустријских производа су оствариле раст од 11,5% у односу на исти месец претходне године. Највећи међугодишњи раст залиха у фебруару је забележен код залиха области производња осталих саобраћајних средстава (92,5%), док су залихе области прерада дрвета и производи од дрвета, осим намештаја (-38,0%).

**Промет у трговини на мало.** Промет робе у трговини на мало у марту 2018. године, у односу на март 2017. године, забележио је раст од 2,2% у текућим и раст од 0,9% у сталним ценама. Истовремено, забележен је пад у односу на просек 2017. године од 2,3% у сталним ценама, док је у односу на претходни месец, реални промет робе био већи за 16,6%.

Међугодишњи раст промета категорије храна, пића и дуван у марту је износио 5,8%, у текућим, док је у сталним ценама забележио раст од 3,4%. Такође, код категорија: непрехрамбени производи, осим моторних горива регистрован је раст промета од 1,0 у текућим, и 0,3% у сталним ценама, док моторна горива бележе пад промета од 3,6% у текућим ценама, и 3,7% у сталним ценама.

У периоду јануар-март 2018. године, у односу на исти период претходне године, малопродајни промет је забележио раст од 4,6% у текућим, и 3,2% у сталним ценама.

Раст промета у марту у трговини на мало у текућим ценама је забележен у свим регионима, и то: Србија – север 3,1%, Војводина 4,9% и Србија – југ 0,6% мг. Посматрано у сталним ценама, раст малопродајног промета је такође забележен у свим регионима осим у региону Србија – југ, где је забележен пад од 0,5%, мг.

**Туризам.** У Републици Србији је забележен међугодишњи раст броја долазака туриста у марту 2018. године (9,1%). У исто време, број ноћења је такође забележио раст од 7,2%, мг. Број долазака домаћих туриста већи је за 11,8%, а број њихових

ноћења је повећан за 7,8%, у односу на исти месец претходне године. Број долазака страних туриста је наставио раст од 6,2%, а број ноћења је такође порастао за 6,3%. На стране туристе отпада 47,4% укупног броја долазака туриста и 38,9% укупног броја ноћења.

Највише туриста у марту 2018. године је било из Бугарске, Босне и Херцеговине, Хрватске, Македоније и Словеније (36,0% од укупног броја долазака страних туриста и 29,1% од њихових укупних ноћења), док је највећи међугодишњи раст у броју посета забележен код туриста из Кине. У марту, планинска места су била посећенија него бањска, и учествују са 21,0% и 14,6% у укупном броју долазака, респективно. На планинама и у бањским местима најбројнији су били домаћи туристи, док су на подручју града Београда страни туристи имали удео од 82,0% у укупном броју долазака. Истовремено, планинска места су остварила највећи број ноћења (30,7% од укупног броја ноћења).

У периоду јануар - март 2018. године регистровано је укупно 584.010 долазака и 1.726.655 ноћења туриста. Број долазака туриста повећан је за 11,1%, а број ноћења за 10,7%, у односу на исти период 2017. године. У овом периоду забележено је и повећање броја долазака страних туриста за 10,1% и ноћења за 9,2%, респективно. У исто време, број долазака домаћих туриста је повећан за 12,4%, а број ноћења за 13,5%.

## 1.2. Екстерни сектор

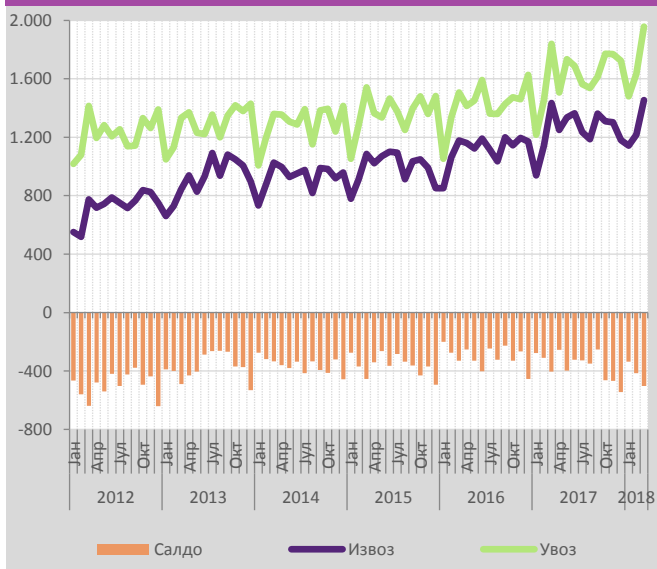
**Спољнотрговинска размена.** У марту 2018. године, извезено је робе у вредности од 1.454,5 мил. евра, што је за 1,3% више него у марту 2017. године. Међугодишњем расту извоза највише је допринео извоз основних метала (2,6 п.п), производи од гуме и пластике (1,4 п.п) и извоз машина и опреме (0,6 п.п). Увоз робе је вредео 1.957,5 мил. евра, што је за 6,4% више у односу на март 2017. године.

Спољнотрговински дефицит је за 24,2% виши него у марту 2017. године и износио је 503,1 мил. евра, док је 74,3% увоза било покривено извозом.

По искључењу утицаја сезоне, у марту 2018. године, у поређењу са претходним месецом, показује раст извоза за 1,1% и раст увоза за 1,7%.

У периоду јануар-март 2018. године извезено је и увезено робе у вредности од 3.821 мил. евра и 5.064,6 мил. евра, респективно, што је повећање од по 8,7% и 12,3% у односу на исти период 2017. године. Робни дефицит је у посматраном периоду износио 1.243,6 мил. евра и повећан је за 25,4% у односу на исти период претходне године.

### Спољнотрговинска робна размена, мил. евра



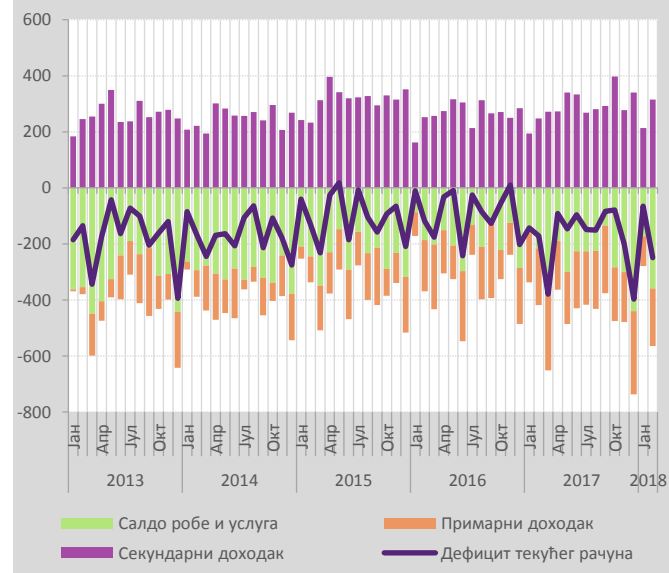
У периоду јануар-март 2018. године, највећи удео у извозу према одсечима Стандардне међународне трговинске класификације, имале су електричне машине, апарати и уређаји (10,8%). Значајан удео у извозу имали су и друмска возила, гвожђе и челик, производи од каучука и обојени метали чини 35,3% укупног извоза. На увоз друмских возила, електричних машина и апарата, нафте и нафтних деривата, индустријских машина за општу употребу и медицинских и фармацеутских производа односило се 26% укупног увоза у посматраном периоду 2018. године.

Позитиван салдо робне размене у периоду јануар-март 2018.године (388,7 мил. евра) остварили су сектори: храна и живе животиње, пића и дуван, сирове материје, минерална горива и животињска и биљна уља.

Највећи спољнотрговински партнер у периоду јануар-март 2018. године биле су земље ЕУ, на које се односило 68,5% укупног извоза и 61,5% укупног увоза. У посматраном периоду 45,1% извоза било је усмерено на тржиште пет земаља: Италија, Немачка, БиХ, Руска Федерација и Румунија. На увоз из Немачке, Италија, Руске Федерације, Кине и Мађарске односило се 45,4% укупног увоза. У размени са БиХ, Републиком Црном Гором, Македонијом, Италијом, Бугарском, Словачком, Великом Британијом, Хрватском, Румунијом, Шведском и Словенијом остварен је суфицит од 597,8 мил. евра. Највећи дефицит јавља се у трговини са Кином (због увоза телефона за мрежу станица и лаптопова), Руском Федерацијом и Немачком (због увоза енергената, пре свега, нафте и гаса).

**Платни биланс<sup>1</sup>.** У фебруару 2018. године на текућем рачуну забележен је дефицит у износу од 248,8 мил. евра, и смањен је за 77,4 мил. евра у односу на фебруар 2017. године. Виши дефицит текућег рачуна последица је вишег дефицита на рачуну роба и услуга и вишег дефицита примарног дохотка. Дефицит рачуна робе и услуга повећан је за 142,6 мил. евра у односу на исти месец 2017. године. Робни дефицит је повећан за 91,6 мил. евра, док је суфицит услуга нижи за 51 мил. евра.

### Платни биланс, мил. евра



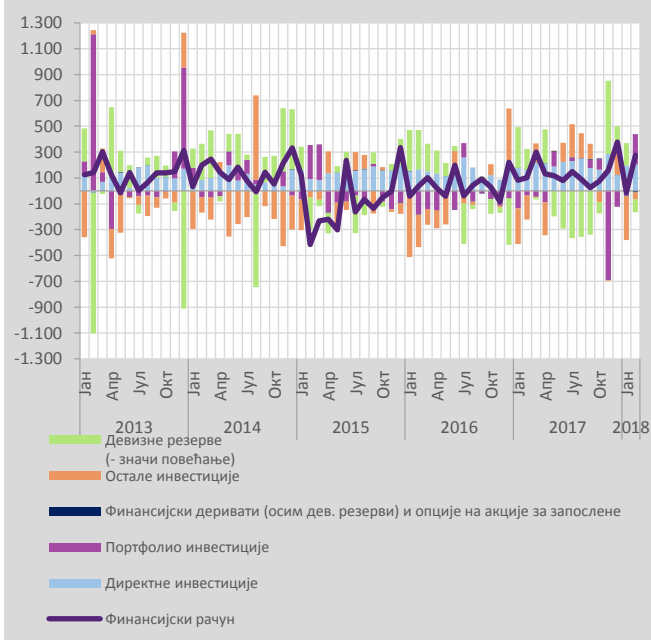
Нето прилив страних директних инвестиција и портфолио инвестиција износио је 204,9 мил. евра и 234,3 мил. евра, респективно, док је забележен одлив осталих инвестиција у износу од 53,2 мил. евра.

У периоду јануар-фебруар 2018. године, платнобилансна позиција земље је погоршана. Дефицит текућег рачуна у прва два месеца је износио 314,2 мил. евра и готово је непромењен у односу на исти период 2017. године.

Робни дефицит је повећан за 131,3 мил. евра, док је суфицит у размени услуга смањен за 21,5 мил. евра. Дефицит примарног дохотка је смањен за 65,5 мил. евра, првенствено услед нижих одлива по основу доходака од инвестиција. Суфицит секундарног дохотка повећан је за 88,1 мил. евра у односу на исти период претходне године, пре свега због повећаног прилива личних трансфера (за 69,1 мил. евра, нето).

<sup>1</sup> Од априла 2014. године платни биланс Републике Србије приказује се према Приручнику за израду платног биланса и међународне инвестиционе позиције, шесто издање Међународног монетарног фонда, 2009. (ВРМ6).

### Структура финансијског биланса, мил. евра

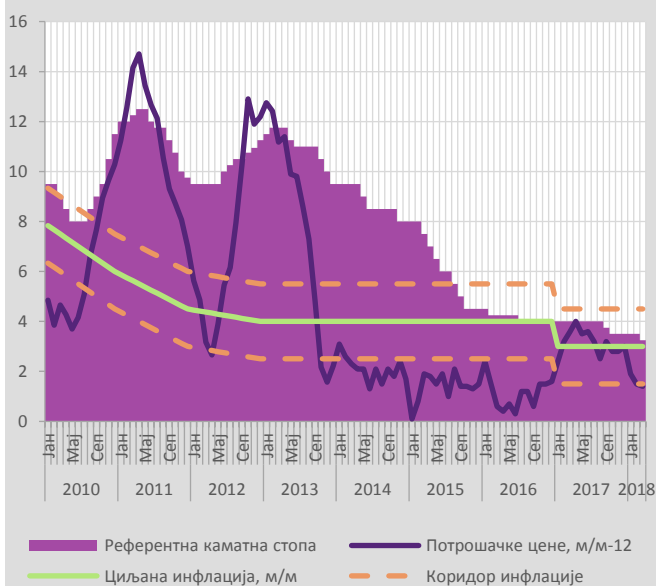


Нето прилив страних директних инвестиција износио је 401,3 мил. евра и повећан је за 60,2 мил. евра у односу на исти период претходне године. Нето прилив портфолио инвестиција износио је 197,3 мил. евра, док је код осталих инвестиција забележен одлив од 393,3 мил. евра.

### 1.3. Инфлација

Инфлација се у марту 2018. године на међугодишњем нивоу кретала у границама дозвољеног одступања од циља НБС ( $3\% \pm 1,5$  п.п.). У овом периоду инфлација је износила 1,4%, што је било одређено, пре свега, повећањем цена дувана, воћа, и туристичких аранжмана.

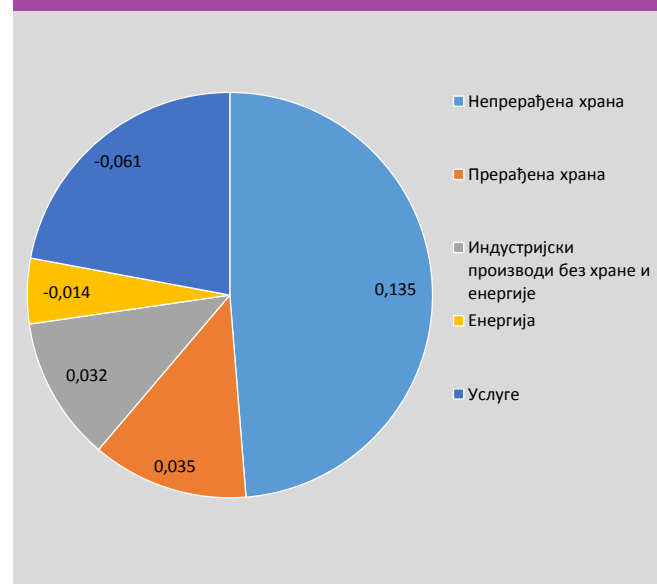
### Инфлација, међугодишње стопе раста, у %



У марту су потрошачке цене у односу на претходни месец биле веће за 0,1%, пре свега због повећања цена меса, воћа и смештаја.

Посматрано по основним групама производа и услуга, на међугодишњем нивоу раст потрошачких цена у марту регистрован је код следећих група: храна и безалкохолна пића (1,6%), алкохолна пића и дуван (5,9%), становање, вода, електрична енергија (1,1%), намештај, покућство и текуће одржавање стана (1,1%), здравство (1,6%), комуникације (0,1%), рекреација и култура (4,4%), образовање (0,4%) и ресторани и хотели (1,3%).

### Допринос инфлацији (март 2018/ децембар 2017), процентни поени

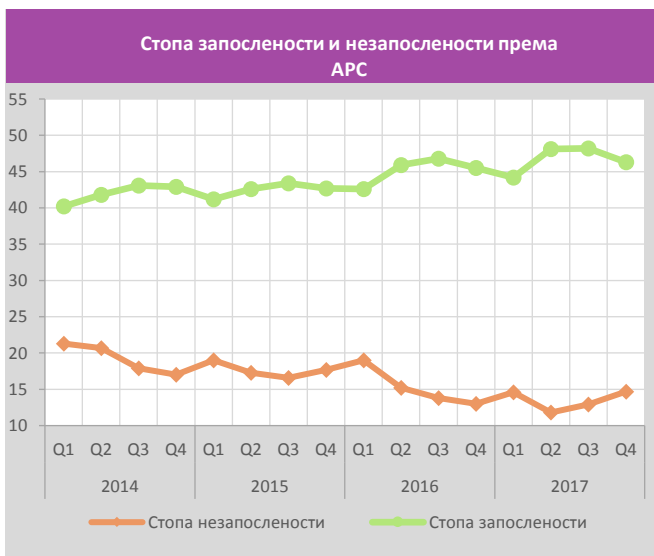


Базна инфлација, мерена растом потрошачких цена из ког је искључен раст цена енергије, хране, алкохолних пића и цигарета, у марту је смањена за 0,1%, а на међугодишњем нивоу је повећана за 0,7%.

### 1.4. Тржиште рада

Према подацима из Централног регистра обавезног социјалног осигурања просечан број формално запослених у марту 2018. године повећан је за 4,0% мг, што је у потпуности резултат раста запослености у приватном сектору (6,3%), док је у јавном сектору број запослених смањен за 1,1%. У прва три месеца број запослених је порастао за 3,8% мг. Истовремено, раст запослености забележен је у прерађивачкој индустрији, трговини и др, што је у складу са повољним економским кретањима у овим секторима.

Према подацима Националне службе за запошљавање (НСЗ), крајем марта број незапослених лица која активно траже запослење износио је 618 хиљада, што је у односу на исти месец претходне године мање за 10,1%, док је у прва три месеца њихов број смањен такође за 10,1%.



**Зараде.** Просечна нето зарада у фебруару 2018. године повећана је за 4,4% реално, мг. Поред раста зарада у јавном сектору од 5,3%, значајан раст зарада од 4,4% остварен је у приватном сектору. Посматрано према делатностима расту зарада највише су допринели трговина и прерађивачка индустрија. Раст зарада у јавном сектору резултат је, пре свега раста зарада у здравству (7,6%, реално) државној управи (7,6%, реално) и образовању (6,7%, реално). На раст зарада у овом периоду утицало је и повећање минималне цене рада по радном часу са 130 динара колико је износила у 2017. на 143 динара почев од јануара 2018. године.

**Пензије.** Просечно исплаћена пензија у марту 2018. године реално је повећана у односу на исти месец претходне године за 3,5%. Истовремено, укупан број корисника пензије је смањен за 0,3%.

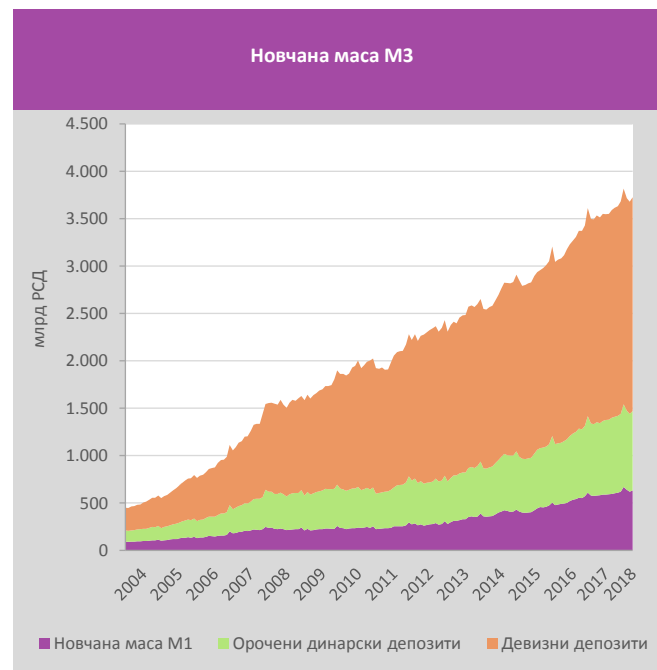
### 1.5. Монетарна кретања

У марту 2018. године, НБС је задржала референтну каматну стопу на нивоу од 3,50%.

Током марта, банке, као највећи појединачни инвеститори у државне хартије од вредности, повећале су своја пласирана средства по том основу за 1,1 млрд динара, док су у односу на исти месец претходне године повећале пласмане за 99,1 млрд динара.

Кредитну активност банака у марту 2018. године на међугодишњем нивоу карактерише пад пласмана привреди од 1,5%, уз раст пласмана становништву од 6,9% и пораст депозита банака од 2,1%. Највеће учешће у структури пласмана привреди по намени крајем марта имали су кредити за обртна средства и инвестициони кредити (47,1% и 30,7%, респективно), са међугодишњим растом кредита за обртна средства од 5,1% и падом инвестиционих кредита за 3,0%. Истовремено, код пласмана датих становништву највеће учешће имају стамбени кредити (39,0%), са међугодишњим падом од 1,0%

и готовински кредити (38,6%), са међугодишњим растом од 20,4%.



У структури извора средстава банака доминантно је учешће позајмљених средстава. Крајем марта 2018. године, у укупним изворима средстава позајмљени извори су учествовали са 82,9%, и у односу на исти месец претходне године су се повећали за 0,5 п.п, док су се у односу на претходни месец повећали за 0,1 п.п. У валутној структури извора средстава девизни извори учествују са 51,9%, и у односу на претходни месец њихово учешће је веће за 0,2 п.п, док се у односу на исти месец претходне године повећало за 1,3 п.п.

Девизне резерве НБС на крају марта 2018. године, у односу на претходни месец су повећане за 443,8 мил. евра, док су у односу на исти месец претходне године повећане за 504,5 мил. евра и износиле су 10,2 млрд евра. Знатно повећање бруто девизних резерви у марту највећим делом је резултат прилива по основу активности Народне банке Србије на домаћем девизном тржишту, односно куповине девиза, а утицали су и нето приливи по основу девизних хартија од вредности и девизних кредита и донације. Ниво девизних резерви НБС довољан је за покривеност новчане масе М1 од 191% и за покривеност пет месеци увоза робе и услуга.

Девизна штедња становништва на крају марта 2018. године у поређењу са крајем претходног месеца је повећана за 50,9 мил. евра и износила је 9,6 млрд евра. На међугодишњем нивоу девизна штедња је повећана за 482,1 мил. евра.

Кретања на девизном тржишту у марту 2018. године, у односу на претходни месец, карактерише номинална депрецијација и реална депрецијација динара у односу на евро од 0,3% и 1,2%,



респективно. У поређењу са истим месецом претходне године, девизни курс је забележио номиналну и реалну апрецијацију од 4,7% и 4,8%, респективно. Ради ублажавања прекомерних дневних осцилација, НБС је током марта интервенисала на међубанкарском девизном тржишту куповином девиза у износу од 400 мил. евра.

### 1.6. Финансијска тржишта

У марту 2018. године на Београдској берзи је остварен укупан промет хартијама од вредности у износу од 7.709,6 мил. динара, од чега промет акцијама 1.564,4 мил. динара, а обвезницама РС 6.145,1 мил. динара. У односу на исти месец претходне године, укупан промет се повећао за 62,8%. Укупан број трансакција хартијама од вредности смањен је са 8.146 у марту 2017. године, на 7.235 у истом месецу 2018. године.

Укупна тржишна капитализација крајем марта 2018. године износила је 539,7 млрд динара и у односу на претходни месец је повећана за 0,1%, док је у односу на исти месец претходне године смањена за 4,8%.

Учешће страних инвеститора у укупном промету на берзи у марту 2018. године износило је 24,89% што је у односу на исти месец 2017. године веће учешће за 18,95 п.п. Учешће страних инвеститора у трговању акцијама износило је 50,43% (повећање од 37,60 п.п.), док је учешће страних инвеститора у трговању обвезницама РС износило 18,38%, што је повећање од 15,56 п.п. у односу на март 2017. године.

У току марта 2018. године, индекс BELEXline забележио је пад вредности од 1,0% и износио је 1.564,27 индексна поена, док се вредност индекса BELEX15 такође смањила за 1,1% и износила је 742,77 индексних поена. На међугодишњем нивоу вредност индекса BELEXline је смањена за 2,5%, а вредност индекса BELEX15 је повећана за 1,4%.

### 1.7. Приватизација

Према подацима Министарства привреде у марту 2018. године на тржишту капитала продата су два друштвена предузећа и једно предузеће продајом капитала и остварен је приход 580 хиљада евра. На Београдској берзи продат је мањински пакет акција два претходно приватизована предузећа од стране Акцијског фонда и остварен приход 540 хиљада евра, а укупан приход од приватизације износи 1,1 мил. евра.

У периоду јануар – март 2018. године извршена је продаја четири предузећа на тржишту капитала и четири предузеће продајом капитала и остварен приход 2,2 мил. евра. Продајом мањинског пакета акција на берзи седам претходно приватизована предузећа од стране Акцијског фонда, у овом

периоду остварен је приход 860 хиљада евра, а укупан приход од приватизације предузећа износи 3,1 мил. евра.

У периоду од 2002. до марта 2018. године продато је 2.439 предузећа (81 на тендеру, 1.517 на аукцији, 789 на тржишту капитала, 50 продајом капитала и два продајом имовине). Остварен приход од продаје износи 2.617,3 мил. евра. Продајом мањинског пакета акција на берзи 1.089 претходно приватизованих предузећа од стране Акцијског фонда, остварен приход 114,6 мил. евра. У овом периоду, укупан приход од приватизације износи 2.731,9 мил. евра, а укупне инвестиције око једну млрд евра.

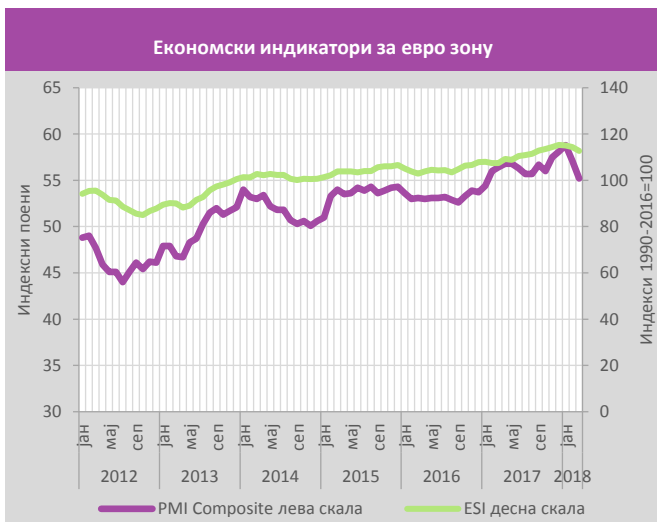
### 1.8. Међународно економско окружење

Према пројекцијама ММФ из априла, изгледи раста евро зоне у 2018. побољшани су за 0,5 п.п. на 2,4%, док се у 2019. години очекује раст од 2,0%. Ревизија пројекције навише је последица узлазне фазе економског циклуса, јачег опоравка домаће тражње и благог раста екстерне тражње, међутим услед ниске продуктивности, слабијег спровођења реформи и неповољних демографских кретања, раст у 2020. години ће бити успорен.

**Цене пољопривредних производа** су забележиле раст у марту 2018. од 1,6% у односу на претходни месец, а цена хране је повећана за 1,1%. **Цене метала** су у марту у просеку су смањене за 4,1% у односу на фебруар. Цена руде гвожђа је забележила пад од 9,2% током марта, а цена бакра пад од 3,0%, у односу на фебруар. Према подацима удружења произвођача челика, светска производња челика у марту 2018. године, је повећана за 4,0%, мг, а за 4,5%, мг. у Кини (нешто мање од половине светске производње). У групи **племенитих метала**, цена злата у марту у односу на претходни месец је смањена за 0,5%, а цена сребра за 0,7%.

Композитни РМІ индекс је у марту износио 54,9 и.п. (пад од 2,2 п.п. у односу на фебруар), услед успоравања раста сектора услуга и прерађивачког сектора. Индекс економског расположења (ESI) у марту је забележио пад у евро зони (за 1,6 и.п. на 112,6 и.п.), а у ЕУ28 (за 1,9 и.п. на 112,5 и.п.), у односу на фебруар.

На крају марта 2018. године, стопа незапослености у евро зони је износила 8,5% и то представља најнижу стопу незапослености од маја 2009. године. Истовремено, стопа незапослености у Немачкој је износила 3,4%, у ЕУ28 7,1% и Италији и 11,0%. У исто време, према подацима Статистичког завода Русије, стопа незапослености у Руској Федерацији је износила 5,0%.



Тренд инфлације у ЕУ је благо убрзан током марта, када је у евро зони и ЕУ28 регистрована инфлација од 1,3% и 1,5%, респективно. Истовремено, у Немачкој је регистрована инфлација од 1,5%, а у Италији 0,9%. Посматрано по категоријама, у евро зони, највећи раст у марту је забележен код категорија: услуге, храна и безалкохолна пића и цигарете. У Руској федерацији, годишња инфлација у марту је наставила да успорава када је износила 2,4%.

Током марта, ЕЦБ је донела одлуку да задржи референтну каматну стопу на рекордно ниском нивоу од 0%, док је ФЕД одлучио да повећа референтну стопу у распону од 1,50% до 1,75%.

Према подацима ОПЕК, цена нафте типа Урал у марту је благо увећана на 63,63 \$/барел (1,0% више у односу на фебруар). Од почетка 2018. године цена је повећана за 24,8% у односу на исти период 2017. године, на 65,20 \$/барел.

## 2. Текућа фискална кретања<sup>2</sup>

У периоду јануар-март 2018. године у односу на јануар-март 2017. године забележен је номинални и реални раст јавних прихода. Укупни јавни приходи (укључујући донације) су реално виши за 3,6%.

Текући приходи су реално виши за 3,8%, док су донације оствариле реалан пад од 28,7%.

У оквиру текућих прихода порески приходи су реално виши за 7%, док су непорески приходи реално нижи за 16,3%.

У оквиру пореских прихода, у посматраном периоду, све категорије осим пореза на додату вредност бележе номиналан и реалан раст у односу на исти период претходне године.

**Порез на доходак грађана.** Ниво остварених прихода по основу пореза на доходак грађана у периоду јануар-март 2018. године номинално је за 7% виши, а реално за 5,3% виши, у односу на јануар-март претходне године. Како највећи део прихода од пореза на доходак чини порез на зараде (тренутно око 76%), његово кретање доминантно утиче на остварење укупног прихода од пореза на доходак грађана. У истом периоду годишњи номинални раст од пореза на зараде износио је 7,2%. Од јануара 2017. године расподела прихода од пореза на зараде између локалног нивоа власти и Републике је промењена и износи 74:26 у корист општина, 77:23 у корист градова и 66:34 у корист Града Београда. Остали облици пореза на доходак (приходи од самосталних делатности, ауторских и сродних права, порез на приход од капитала, на приходе од непокретности, годишњи порез на доходак и др.) су номинално виши за 6,2%.

**Порез на добит.** У периоду јануар-март 2018. године, у односу на исти период претходне године номинални ниво пореза на добит предузећа (који чини око 90,3% укупног пореза на добит) је виши за 33,3%, док је реални раст у истом периоду износио 31,2%. Кретање ове пореске категорије је условљено профитабилношћу привредних друштава у претходној години. Коначна обавеза настаје на крају године, међутим порез на добит се плаћа аконтационо током године, према висини пореске обавезе за претходну годину. Рок за измирење ове обавезе је крај јула. Приходи од осталих облика пореза на добит<sup>3</sup> бележе годишњи

номинални пад од 32,3%, док је годишњи реални пад износио 33,3%.

**Порез на додату вредност.** Приходи по основу ПДВ су у периоду јануар-март текуће. године реално нижи за 0,9%, у односу на исти период претходне године. Номинални раст износи 0,7%. Нето домаћи ПДВ је номинално нижи за 39,7%, док је реално нижи за 40,7%. Бруто наплата домаћег ПДВ је реално виша за 6,8% док је номинално виша за 8,5%. Повраћај ПДВ-а је остварио номинални раст од 31,8% и реални раст од 29,7%, услед убрзања динамике исплате. Извоз је у периоду јануар-март 2018. године забележио раст од 3,9%, изражено у динарима. ПДВ из увоза, са друге стране, бележи годишњи номинални раст од 11,8%, и годишњи реални раст од 10,1%. У посматраном периоду годишњи увоз је порастао за 7,4%, изражено у динарима.

**Акцизе.** Приходи по основу акциза су у периоду јануар-март 2018. године остварили номинални раст од 18,6% м.г. и реални раст од 16,7%. Приходи од акциза на деривате нафте су номинално виши за 32,1%, док су реално виши за 30%. Законом о акцизама уређено је остваривање права на рефакцију плаћене акцизе на деривате нафте који се користе за транспортне сврхе, за превоз терета у унутрашњем речном саобраћају, за пољопривредне сврхе, за грејање и у индустријске сврхе. Приходи од акциза на дуванске прерађевине су реално виши за 7,9%, и номинално виши за 9,6%. Приходи од акциза на алкохолна пића су реално виши за 7,5%. Приходи од акциза на кафу су реално нижи за 13,8%. Акциза на електричну енергију за крајњу потрошњу је у периоду јануар-март 2018. године забележила реални пад од 8% у односу на исти период претходне године.

**Царине.** Ниво прихода од царина је последица кретања увоза у посматраној години, његове структуре, кретања курса динара, као и примене Споразума о стабилизацији и придруживању са ЕУ, с којом Србија обавља највећи део спољнотрговинске размене, као и Споразума о слободној трговини са ЕФТА и Споразума о слободној трговини са Турском. Постепено смањивање и укидање појединих царинских стопа имало је за последицу смањење прихода по овом основу. Са завршетком процеса усклађивања са ЕУ дошло је до стабилизације прихода по овом основу, а затим и до раста. Номинални раст прихода од царина у периоду јануар-март 2018. године у односу на јануар-март 2017. године износи 7,2%, док реални раст износи 5,5%.

<sup>2</sup> Приходи, расходи и резултат консолидованог сектора државе приказани су у поглављу II Фискална кретања, Табеле 1 и 2. Детаљнији приказ прихода и расхода по нивоима власти такође се налази у табелама у поглављу II Фискална кретања.

<sup>3</sup> У остале порезе на добит спадају: порез на добит правних лица који се као порез по одбитку обрачунава на дивиденде које се исплаћују резидентима и нерезидентима, камату, ауторске накнаде, капиталне добитке, добит по основу

закупа покретне и непокретне имовине, који се исплаћују нерезидентима и др.

**Остали порески приходи.** Остали порески приходи су у периоду јануар-март 2018. године остварили реални раст од 2% у односу на јануар-март претходне године. Приход од пореза на имовину, који је највећа ставка у овој категорији пореских прихода, номинално је за 1,6%, а реално за 1% виши у односу на јануар-март прошле године. Остали порези (порез на употребу моторних возила, порез на регистровано оружје и др.) бележе номинални раст од 4,7% и реални раст од 3,1%. Расту су највише допринели приходи од пореза на употребу моторних возила.

**Доприноси.** Реални ниво прихода од доприноса у периоду јануар-март 2018. године, у односу на исти период претходне године виши је за 8,2%. Номинални раст доприноса у посматраном периоду износи 9,9%.

Доприноси које уплаћују осигураници самосталних делатности номинално су виши за 13,7%, а доприноси уплаћени за ПИО пољопривредника номинално су нижи за 15,3%. Доприноси за ПИО запослених номинално су виши за 9,7%, доприноси за ПИО за војне осигуранике су виши 11,2%, доприноси за здравствено осигурање су виши за 9,8%, док доприноси за осигурање од незапослености номинално расту за 9,9%.

**У периоду јануар-март 2018. године, у односу на исти период 2017. године забележен је номинални раст јавне потрошње од 7,3%. У истом периоду забележен је и реални раст од 5,6%.**

Текући расходи су номинално за 4,3% виши, реално за 2,7% виши, односу на период јануар-март претходне године.

**Расходи за запослене.** Реални ниво масе плата у сектору државе је у периоду јануар-март 2018. године виши за 11,4%, а номинални за 13,1% виши у поређењу са истим периодом претходне године. Појединачно, номинална кретања су следећа: раст у буџету Републике износи 7,6%, док је код локалног нивоа власти (општине и градови и АП Војводина) забележен раст од 10%.

Кретање расхода за запослене резултат је редовне индексације појединачних зарада током године, кретања запослености у сектору државе и динамике осталих расхода за запослене (накнаде трошкова, социјална давања, награде и сл.), али и поопштрене политике у погледу новог запошљавања. У 2017. години је дошло до повећања плата за запослене у Министарству унутрашњих послова, Министарству одбране, Безбедносно-информативној агенцији, Управи за извршење кривичних санкција - само за државне службенике и намештенике у казнено-поправним установама и правосуђу 5%; установама

основног и средњег образовања и ученичког стандарда 6%; установама високог и вишег образовања и студентског стандарда 3%; научно-истраживачкој делатности - истраживачима (осим истраживачима који имају радни однос заснован на факултету) и помоћном особљу 5%; установама културе 5%; установама социјалне и здравствене заштите за 5% и предшколским установама 6%.

**Куповина роба и услуга.** Реални ниво расхода по основу куповине роба и услуга је у периоду јануар-март 2018. године виши за 8,1% у односу на јануар-март прошле године. Номинални раст је износио 9,9%. Највећи раст ове расходне категорије у посматраном периоду бележе: ЈП „Путеви Србије“ буџет Републике, локални ниво власти (општине и градови) и Републички фонд за здравствено осигурање (РФЗО).

**Отплата камата.** Средства утрошена за отплату камата у периоду јануар-март 2018. године су реално за 12,8% нижа, у односу на исти период претходне године. У посматраном периоду међугодишњи пад камата на домаћи и на страни дуг је забележен на скоро свим нивоима власти. Кретање ових расхода условљено је планом отплате главнице и камате на дуг. Камате се највећим делом исплаћују из републичког буџета. Камате су током протеклих година значајно повећале свој удео у укупним расходима. Ово је последица како растућих потреба за задуживањем, тако и валутне структуре дуга и каматних стопа. Крајем 2016. и почетком 2017. године дошло је до стабилизације јавног дуга и смањења његовог учешћа у БДП, што, заједно са повољнијим условима на финансијском тржишту, има утицаја на смањење учешћа расхода за камате.

**Субвенције.** Субвенције исплаћене у периоду јануар-март 2018. године реално су ниже за 6,5% у односу на исти период 2017. године. Највећи раст ове расходне категорије у посматраном периоду је забележен код ЈП „Путеви Србије“, и код текућих субвенција а.д. „Железнице Србије“.

**Социјална помоћ и остали трансфери домаћинствима.** Реални ниво трансфера становништву је у периоду јануар-март 2018. године забележио раст од 1,7% у односу на јануар-март 2017. године. У посматраном периоду маса пензија је забележила номинални раст од 4,5% и реални раст од 2,8%. У 2017. години пензије су повећане за 1,5%. Накнаде незапосленим лицима су номинално непромењене, док је на реалном нивоу забележен њихов пад од 1,6%, накнаде за боловања бележе раст од 7,7%, социјална помоћ бележи раст од 2,3%, док остали облици социјалних давања и трансфери становништву који се исплаћују са

покрајинског и локалног нивоа власти<sup>4</sup> бележе номинални пад од 8,8%.

**Капитални расходи.** Капитални расходи су у посматраном периоду реално за 136,8% а номинално за 140,6% виши у односу на исти период претходне године. Извршење капиталних расхода у периоду јануар-март 2018. године навише одступа у односу на план за дати период у износу од 40.1%.

**Активиране гаранције.** У складу са променом методологије, од 2015. године активиране гаранције које се исплаћују из републичког буџета се воде као расход (осим гаранција ЈП „Путеви Србије“ које се воде као отплата страног дуга). Средства по овом основу су у посматраном периоду текуће године нижа номинално за 51,5%, а реално за 52,3%.

**Нето буџетске позајмице.** У периоду јануар-март 2018. године ови расходи бележе номинални раст од 64,8% и реални раст од 62,2% у односу на јануар-март 2017. године. У оквиру ове категорије налазе се и поједини облици фискалних подстицаја привреди и становништву.

**У периоду јануар-март 2018. године остварен је консолидовани суфицит у износу од 3,7 млрд динара док је у периоду јануар-март 2017. године консолидовани суфицит износио 11,8 млрд динара.**

Посматрано по нивоима власти у посматраном периоду остварени су следећи резултати: Буџет Републике остварио је суфицит у износу од 6,5 млрд динара. ПИО Фонд је забележио дефицит од 7,8 млрд динара, РФЗО дефицит од 2,3 млрд динара, фонд СОВО је у балансу, НЗС благи суфицит од 0,4 млрд динара, а ЈП „Путеви Србије“ и „Коридори Србије“ д.о.о. благи дефицит од 0,3 млрд динара. Локална самоуправа (општине и градови) остварила је суфицит од 5,0 млрд динара, а АП Војводина суфицит од 2,2 млрд динара.

Збирно, централни ниво власти остварио је дефицит од 3,5 млрд, а локални ниво власти суфицит од 7,2 млрд динара.

---

<sup>4</sup> У остале трансфере становништву спадају исплате организација обавезног социјалног осигурања за различите намене: туђа нега и помоћ, погребни трошкови, медицинска помагала и др.

# МАКРОЕКОНОМСКА КРЕТАЊА

---



**Табела 1. Основни индикатори макроекономских и фискалних кретања**

Претходна година = 100

|  | 2001     | 2002     | 2003     | 2004     | 2005     | 2006     | 2007      | 2008      |
|--|----------|----------|----------|----------|----------|----------|-----------|-----------|
| <b>БДП, текуће цене, млрд динара*</b>  | 820,8    | 1037,9   | 1220,2   | 1451,4   | 1751,4   | 2055,2   | 2355,1    | 2744,9    |
| <b>БДП, мил. ЕУР</b>   | 13.805,5 | 17.100,5 | 18.738,0 | 19.966,6 | 21.103,3 | 24.434,6 | 29.451,6  | 33.704,5  |
| <b>БДП, per capita, у ЕУР</b>  | 1.840    | 2.280    | 2.505    | 2.675    | 2.836    | 3.297    | 3.990     | 4.586     |
| <b>БДП, реални раст, у %</b>   | 5,0      | 7,1      | 4,4      | 9,0      | 5,5      | 4,9      | 5,9       | 5,4       |
| <b>Привредна активност, стопе раста</b>                                      |          |          |          |          |          |          |           |           |
| Индустријска производња, физички обим  | 0,1      | 1,8      | -2,8     | 6,6      | 0,6      | 4,2      | 4,1       | 1,4       |
| Пољопривреда, физички обим   | 18,6     | -3,4     | -7,2     | 19,5     | -5,0     | -1,3     | -17,0     | 14,3      |
| Шумарство, физички обим  | -17,6    | 6,9      | 5,6      | 3,1      | -2,2     | 6,1      | -4,2      | 13,9      |
| Грађевинарство (вредност изведених радова, сталне цене)                      | -13,1    | 76,8     | 19,7     | 31,3     | 13,7     | 10,9     | 18,9      | 4,3       |
| Саобраћај, обим услуга   | 9,6      | 6,9      | 5,0      | 4,7      | 4,6      | 5,6      | 6,9       | 7,0       |
| Поштанске активности и телекомуникације, обим услуга                         | 25,1     | 3,6      | 24,1     | 23,1     | 34,1     | 75,1     | 43,4      | 39,0      |
| Реални промет у трговини на мало <sup>1</sup>                                | 100,4    | 22,8     | 13,5     | 17,9     | 21,,5    | 8,3      | 22,1      | 6,7       |
| Ноћења туриста   | -6,5     | 0,2      | -7,2     | -0,6     | -2,2     | 1,4      | 11,2      | 0,1       |
| <b>Цене и трошкови живота, стопе раста</b>                                   |          |          |          |          |          |          |           |           |
| Цене на мало, крај периода   | 40,7     | 14,8     | 7,8      | 13,7     | 17,7     | 6,6      | 10,1      | 6,8       |
| Цене на мало, просек периода   | 91,8     | 19,5     | 11,7     | 10,1     | 16,5     | 12,7     | 6,8       | 10,9      |
| Цене произвођача индустр. производа, просек периода                          | 87,7     | 8,8      | 4,6      | 9,1      | 14,2     | 13,3     | 5,9       | 12,4      |
| Трошкови живота, просек периода  | 93,3     | 16,6     | 9,9      | 11,4     | 16,2     | 11,7     | 7,0       | 13,5      |
| <b>Робна размена, у мил. ЕУР<sup>2</sup></b>                                 |          |          |          |          |          |          |           |           |
| Извоз робе   | 1.922,2  | 2.201,7  | 2.441,3  | 2.831,6  | 3.608,3  | 5.102,5  | 6.432,2   | 7.428,8   |
| Извоз робе (стопа раста у %)   |          | 14,5     | 10,9     | 16,0     | 27,4     | 41,4     | 26,1      | 15,5      |
| Увоз робе, cif   | 4.759,2  | 5.956,8  | 6.585,5  | 8.620,7  | 8.434,2  | 10.460,7 | 13.808,4  | 16.283,0  |
| Увоз робе, cif (стопа раста у %)   |          | 25,2     | 10,6     | 30,9     | -2,2     | 24,0     | 32,0      | 17,9      |
| Дефицит робне размене  | -2.837,0 | -3.755,1 | -4.144,3 | -5.789,1 | -4.825,9 | -5.358,2 | -7.376,2  | -8.854,2  |
| Дефицит робне размене, % БДП   | -20,5    | -22,0    | -22,1    | -29,0    | -22,9    | -21,9    | -25,0     | -26,3     |
| <b>Платни биланс<sup>3</sup></b>   |          |          |          |          |          |          |           |           |
| Дефицит текућих трансакција (ВРМ5)   | 282,0    | -671,0   | -1.347,0 | -2.620,0 | -1.778,0 | -2.356,0 | -5.053,0  | -7.054,0  |
| Дефицит текућих трансакција, % БДП (ВРМ5)                                    | 2,0      | -3,9     | -7,2     | -13,1    | -8,4     | -9,6     | -17,2     | -20,9     |
| Дефицит текућих трансакција (ВРМ6)   | -        | -        | -        | -        | -        | -        | -5.473,6  | -7.126,3  |
| Дефицит текућих трансакција, % БДП (ВРМ6)                                    | -        | -        | -        | -        | -        | -        | -18,6     | -21,1     |
| Платни биланс, укупно  | 561,9    | 995,7    | 826,7    | 342,6    | 1.647,3  | 4.268,9  | -742,1    | 1.686,6   |
| Степен отворености економије (удео збира извоза и увоза роба и услуга у БДП) | -        | -        | -        | -        | 70,8     | 77,4     | 80,1      | 82,6      |
| Стране директне инвестиције, нето, у мил. ЕУР                                | 184,1    | 499,6    | 1.194,5  | 773,8    | 1.250,4  | 3.322,6  | 2.528,2   | 2.485,7   |
| Стране директне инвестиције, нето, % БДП                                     | 1,3      | 2,9      | 6,4      | 3,9      | 5,9      | 13,6     | 8,6       | 7,4       |
| <b>Спољни дуг, крај периода<sup>4</sup></b>                                  |          |          |          |          |          |          |           |           |
| - мил. ЕУР   | 11.255   | 9.702    | 9.979    | 9.634    | 12.520   | 14.291   | 17.382    | 20.982    |
| - % БДП  | 81,5     | 56,7     | 53,3     | 48,3     | 59,3     | 58,5     | 59,0      | 62,3      |
| <b>Инвестиције у фиксне фондове</b>  |          |          |          |          |          |          |           |           |
| Укупне инвестиције у фиксне фондове, млрд дин.                               | 105,8    | 168,0    | 223,0    | 298,2    | 351,7    | 457,4    | 594,7     | 684,2     |
| Учешће инвестиција у фиксне фондове, % БДП                                   | 12,9     | 16,2     | 18,3     | 20,5     | 20,1     | 22,3     | 25,3      | 24,9      |
| <b>Фискални показатељи<sup>5</sup></b>                                       |          |          |          |          |          |          |           |           |
| Консолидовани јавни приходи, мил. динара                                     | -        | -        | -        | -        | 755.987  | 906.444  | 1.046.844 | 1.193.463 |
| Консолидовани јавни расходи, мил. динара                                     | -        | -        | -        | -        | 737.304  | 937.309  | 1.091.878 | 1.265.502 |
| Консолидовани дефицит/суфицит, мил. динара                                   | -        | -        | -        | -        | 20.739   | -30.865  | -45.034   | -72.039   |
| Консолидовани дефицит/суфицит, % БДП   | -        | -        | -        | -        | 1,2      | -1,5     | -1,9      | -2,6      |
| Јавни дуг, крај периода, мил. дин (централни ниво власти)                    | 802.076  | 709.225  | 753.024  | 763.273  | 879.169  | 738.812  | 703.249   | 778.039   |
| Јавни дуг, крај периода, % БДП (централни ниво власти)                       | 97,7     | 68,3     | 61,7     | 52,6     | 50,2     | 35,9     | 29,9      | 28,3      |
| <b>Монетарни и девизни показатељи, крај периода</b>                          |          |          |          |          |          |          |           |           |
| Динарски примарни новац, мил. динара   | 41.643   | 69.543   | 72.267   | 82.383   | 100.341  | 143.409  | 169.020   | 319.781   |
| Новчана маса М1, мил. динара   | 58.233   | 93.815   | 99.303   | 111.258  | 144.949  | 200.090  | 248.873   | 240.744   |
| Новчана маса М3, мил. динара   | 125.414  | 191.491  | 244.731  | 322.876  | 458.870  | 634.470  | 903.871   | 992.151   |
| Укупни кредити привреди и становништву, мил. динара                          | 253.106  | 169.782  | 226.855  | 331.002  | 502.921  | 585.066  | 814.134   | 1.090.801 |
| Кредити привреди, мил. динара  | 247.829  | 153.643  | 197.319  | 264.488  | 370.775  | 381.435  | 508.167   | 662.622   |
| Кредити становништву, мил. динара  | 5.277    | 16.139   | 29.536   | 66.514   | 132.146  | 203.631  | 305.967   | 428.179   |
| Девизне резерве НБС, мил. ЕУР  | 1.325    | 2.186    | 2.836    | 3.104    | 4.921    | 9.020    | 9.634     | 8.162     |
| Референтна каматна стопа НБС   | -        | -        | -        | -        | -        | 14,00    | 10,00     | 17,75     |
| Вредност ЕУР у односу на динар   | 59,71    | 61,52    | 68,31    | 78,89    | 85,50    | 79,00    | 79,24     | 88,60     |
| Вредност ЕУР у односу на динар (просек периода)                              | -        | 60,69    | 65,12    | 72,69    | 82,99    | 84,11    | 79,96     | 81,44     |
| Девизна штедња, у мил. ЕУР   | 330      | 755      | 1.038    | 1.425    | 2.239    | 3.346    | 4.903     | 4.775     |
| <b>Запосленост, зараде и пензије</b>   |          |          |          |          |          |          |           |           |
| Број запослених, просек, у 000   | 2.258    | 2.208    | 2.169    | 2.167    | 2.171    | 2.115    | 2.085     | 2.082     |
| Активно незапослена лица, просек периода, у 000                              | -        | -        | -        | -        | 888      | 913      | 850       | 756       |
| Стопа незапослености, МОР <sup>6</sup>                                       | -        | -        | -        | 18,5     | 20,8     | 20,9     | 18,1      | 13,6      |
| Нето зараде, просек периода, у динарима                                      | 6.078    | 9.208    | 11.500   | 14.108   | 17.443   | 21.707   | 27.759    | 32.746    |
| - реалне стопе раста   | 16,5     | 29,9     | 13,6     | 10,1     | 6,4      | 11,4     | 19,5      | 3,9       |
| Бруто зараде, просек периода, у динарима                                     | 8.691    | 13.260   | 16.612   | 20.555   | 25.514   | 31.745   | 38.744    | 45.674    |
| - реалне стопе раста   | 16,0     | 30,0     | 14,0     | 11,1     | 6,8      | 11,4     | 14,1      | 3,9       |
| Просечна пензија, просек периода, у динарима                                 | 4.505    | 6.134    | 7.393    | 8.725    | 10.568   | 12.151   | 13.612    | 17.660    |
| - реалне стопе раста   | 17,9     | 16,8     | 9,7      | 5,9      | 4,2      | 2,9      | 4,7       | 14,3      |
| <b>Приход од приватизације друштвених предузећа</b>                          |          |          |          |          |          |          |           |           |
| - у мил. ЕУР   | -        | 318,5    | 840,8    | 151,7    | 336,9    | 216,5    | 366,1     | 216,2     |

Извор: МФИН, РЗС, НБС, НСЗ, РФПИО и Агенција за приватизацију.

 \* Нова методологија националних рачуна ЕСА 2010. <sup>1</sup> Обухвата промет правних лица и предузетника. <sup>2</sup> У спољноекономску размену од 2006. године укључена је Црна Гора. <sup>3</sup> Нова методологија платног биланса од 2007. године. <sup>4</sup> Од септембра 2010. године промењена је методологија статистике спољног дуга. <sup>5</sup> GFS-1986 методологија. <sup>6</sup> Становништво старости 15 и више година.

Табела 1. (наставак) Основни индикатори макроекономских и фискалних кретања

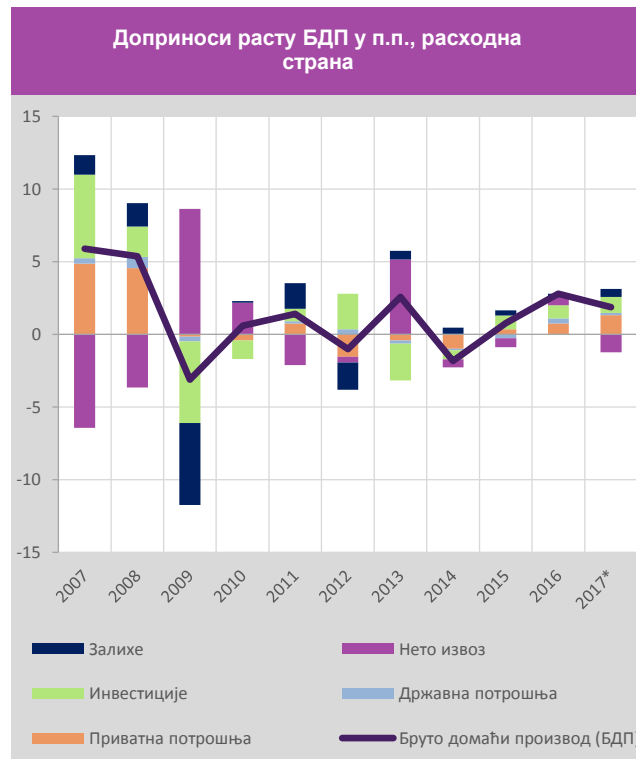
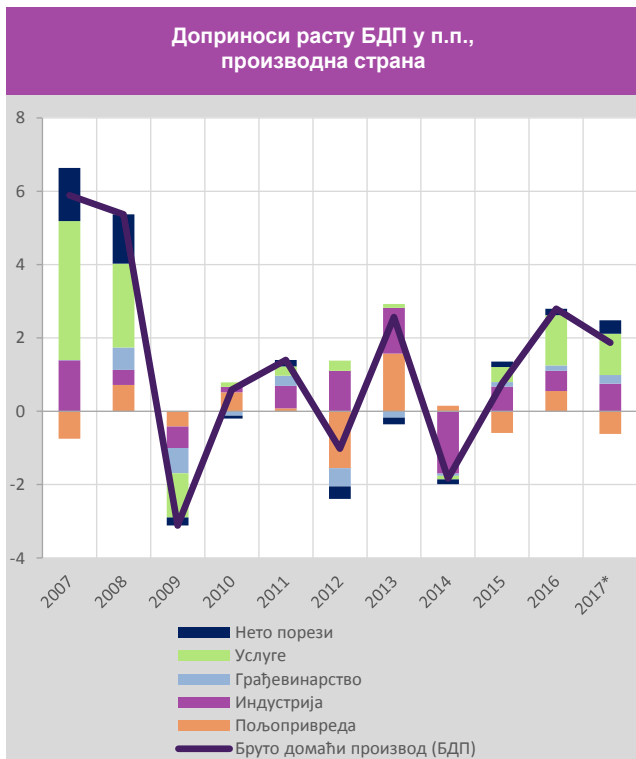
Претходна година = 100

|   | 2009      | 2010             | 2011      | 2012      | 2013      | 2014      | 2015      | 2016      | 2017               | 2018                 |
|---|-----------|------------------|-----------|-----------|-----------|-----------|-----------|-----------|--------------------|----------------------|
| <b>БДП, текуће цене<sup>1</sup>, млрд динара</b>                                | 2.880,1   | 3.067,2          | 3.407,6   | 3.584,2   | 3.876,4   | 3.908,5   | 4.043,5   | 4.261,9   | 4.464,6*           | 4.755,7***           |
| <b>БДП, мил. ЕУР</b>  | 30.654,7  | 29.766,3         | 33.423,8  | 31.683,1  | 34.262,9  | 33.318,6  | 33.491,0  | 34.616,6  | 36.795,4**         | -                    |
| <b>БДП, per capita, у ЕУР</b>   | 4.187     | 4.082            | 4.619     | 4.400     | 4.781     | 4.672     | 4.720     | 4.904     | -                  | -                    |
| <b>БДП, реални раст, у %</b>  | -3,1      | 0,6              | 1,4       | -1,0      | 2,6       | -1,8      | 0,8       | 2,8       | 1,9*               | 3,5***               |
| <b>Привредна активност, стопе раста</b>   |           |                  |           |           |           |           |           |           |                    | <b>Јан - март</b>    |
| Индустријска производња, физички обим   | -12,6     | 1,2              | 2,5       | -2,2      | 5,5       | -7,3      | 7,3       | 5,2       | 3,9                | 5,9                  |
| Пољопривреда, физички обим  | 1,3       | 0,6              | 0,9       | -19,5     | 21,8      | 2,4       | -8,4      | 8,3       | -                  | -                    |
| Шумарство, физички обим   | -9,0      | 5,0              | 2,3       | -5,1      | 5,2       | 1,9       | 5,6       | -0,8      | -                  | -                    |
| Грађевинарство (вредност изведених радова, сталне цене)                         | -19,9     | -11,5            | 18,9      | 1,2       | -20,6     | 2,5       | 18,3      | 5,3       | 5,2                | -                    |
| Саобраћај, обим услуга  | 0,4       | 7,7              | 8,8       | 0,8       | 4,0       | 22,1      | 6,8       | 11,2      | 8,7                | -                    |
| Обим услуга поштанских активности   | -1,4      | 3,6              | 1,4       | 0,2       | -0,9      | -1,4      | 0,0       | 0,5       | -14,4              | -                    |
| Обим услуга телекомуникација  | 28,9      | 6,3 <sup>3</sup> | 14,9      | 18,1      | 27,0      | 3,0       | 1,6       | 1,2       | 1,5                | -                    |
| Реални промет у трговини на мало <sup>4</sup>                                   | -15,0     | 0,5              | -18,0     | -2,0      | -5,1      | 2,4       | 1,8       | 7,5       | 3,7                | 3,2                  |
| Ноћења туриста  | -7,8      | -5,1             | 3,6       | -2,4      | 1,3       | -7,3      | 9,3       | 13,3      | 10,5               | 10,7                 |
| <b>Цене, стопе раста</b>  |           |                  |           |           |           |           |           |           |                    | <b>Јан-мар</b>       |
| Потрошачке цене, крај периода   | 6,6       | 10,3             | 7,0       | 12,2      | 2,2       | 1,7       | 1,5       | 1,6       | 3,0                | 0,8                  |
| Потрошачке цене, просек периода   | 8,4       | 6,5              | 11,0      | 7,8       | 7,8       | 2,9       | 1,9       | 1,2       | 3,0                | 1,6                  |
| Цене произвођача индустријских производа за домаће тржиште, просек периода      | 5,6       | 12,7             | 14,3      | 5,6       | 3,6       | 0,7       | 0,2       | -0,4      | 3,4                | 0,9                  |
| Цене произвођача индустријских производа за извоз, просек периода               | 12,1      | 17,3             | 7,1       | 11,1      | -0,4      | 3,4       | 4,0       | 1,5       | -0,7               | -5,0                 |
| Цене произвођача индустријских производа (Укупно) <sup>5</sup> , просек периода | -         | 13,7             | 12,7      | 6,8       | 2,7       | 1,3       | 1,0       | 0,0       | 2,3                | -0,7                 |
| <b>Робна размена<sup>6</sup>, у мил. ЕУР</b>                                    |           |                  |           |           |           |           |           |           |                    | <b>Јан - март</b>    |
| Извоз робе  | 5.961,3   | 7.393,4          | 8.441,4   | 8.738,8   | 10.995,8  | 11.158,6  | 12.038,7  | 13.432,1  | 15.049,8           | 3.821,0              |
| Извоз робе (стопа раста у %)  | -19,8     | 24,0             | 14,2      | 3,5       | 25,8      | 1,5       | 7,9       | 11,6      | 12,0               | 8,7                  |
| Увоз робе, cif  | 11.327,0  | 12.423,5         | 14.250,0  | 14.711,7  | 15.468,3  | 15.490,4  | 16.086,6  | 17.067,9  | 19.418,9           | 5.064,6              |
| Увоз робе, cif (стопа раста у %)  | -30,4     | 9,7              | 14,7      | 3,2       | 5,1       | 0,1       | 3,9       | 6,1       | 13,8               | 12,3                 |
| Дефицит робне размене   | -5.365,7  | -5.030,1         | -5.808,6  | -5.973,9  | -4.472,5  | -4.331,8  | -4.047,9  | -3.635,8  | -4.369,1           | -1.243,6             |
| Дефицит робне размене, % БДП  | -17,5     | -16,9            | -17,4     | -18,9     | -13,1     | -13,0     | -12,1     | -10,5     | -11,9              | -                    |
| <b>Платни биланс, мил. ЕУР<sup>7</sup></b>                                      |           |                  |           |           |           |           |           |           |                    | <b>Јан-феб</b>       |
| Дефицит текућих трансакција (ВРМ6)  | -2.031,8  | -2.036,7         | -3.656,0  | -3.671,4  | -2.098,3  | -1.984,7  | -1.233,8  | -1.074,9  | -2.089,6           | -314,2               |
| Дефицит текућих трансакција, % БДП (ВРМ6)                                       | -6,6      | -6,8             | -10,9     | -11,6     | -6,1      | -6,0      | -3,7      | -3,1      | -5,7               | -                    |
| Платни биланс, укупно   | -2.363,5  | 928,7            | -1.801,5  | 1.137,2   | -696,7    | 1.796,7   | -166,5    | 301,8     | -228,2             | 74,1                 |
| Степен отворености економије (удео збира извоза и увоза роба и услуга у БДП)    | 69,0      | 79,8             | 82,7      | 89,9      | 92,6      | 97,7      | 103,1     | 107,5     | 113,7              | -                    |
| Стране директне инвестиције, нето, у мил. ЕУР                                   | 2.067,8   | 1.133,4          | 3.319,6   | 752,8     | 1.298,1   | 1.236,3   | 1.803,8   | 1.899,2   | 2.414,7            | -401,3               |
| Стране директне инвестиције, нето, % БДП  | 6,7       | 3,8              | 9,9       | 2,4       | 3,8       | 3,7       | 5,4       | 5,5       | 6,6                | -                    |
| <b>Спољни дуг, крај периода<sup>8</sup></b>                                     |           |                  |           |           |           |           |           |           |                    |                      |
| - мил. ЕУР  | 22.272,4  | 23.508,7         | 24.123,5  | 25.645,3  | 25.644,0  | 25.679,0  | 26.234,0  | 26.494,0  | 25.735,5           | -                    |
| - % БДП   | 72,7      | 79,0             | 72,2      | 80,9      | 74,8      | 77,1      | 78,3      | 76,5      | 69,9               | -                    |
| <b>Инвестиције у фиксне фондове</b>   |           |                  |           |           |           |           |           |           |                    |                      |
| Укупне инвестиције у фиксне фондове, млрд дин.                                  | 566,2     | 570,1            | 626,7     | 758,7     | 668,4     | 652,0     | 715,5     | 755,8     | 824,0              | -                    |
| Учешће инвестиција у фиксне фондове, % БДП                                      | 19,7      | 18,6             | 18,4      | 21,2      | 17,2      | 16,7      | 17,7      | 17,7      | 18,5               | -                    |
| <b>Фискални показатељи<sup>9</sup></b>  |           |                  |           |           |           |           |           |           |                    | <b>Јан - мар</b>     |
| Консолидовани јавни приходи, мил. динара  | 1.200.777 | 1.278.435        | 1.362.641 | 1.472.118 | 1.538.054 | 1.620.752 | 1.694.831 | 1.842.652 | 1.973.403          | 473.796              |
| Консолидовани јавни расходи, мил. динара  | 1.327.913 | 1.419.451        | 1.526.125 | 1.717.306 | 1.750.150 | 1.878.878 | 1.843.965 | 1.896.659 | 1.921.100          | 470.113              |
| Консолидовани дефицит/суфицит, мил. динара                                      | -127.137  | -141.016         | -163.484  | -245.188  | -212.097  | -258.126  | -149.134  | -54.008   | 52.303             | 3.684                |
| Консолидовани дефицит/суфицит, % БДП  | -4,4      | -4,6             | -4,8      | -6,8      | -5,5      | -6,6      | -3,7      | -1,3      | 1,2                | -                    |
| Јавни дуг, крај периода, у мил. динара (централни ниво власти)                  | 944.618   | 1.282.536        | 1.547.511 | 2.014.751 | 2.309.041 | 2.753.199 | 3.018.589 | 3.064.611 | 2.751.073          | 2.808.170            |
| Јавни дуг, крај периода, % БДП (централни ниво власти)                          | 32,8      | 41,8             | 45,4      | 56,2      | 59,6      | 70,4      | 74,7      | 71,9      | 61,6               | -                    |
| <b>Монетарни и девизни показатељи, крај периода</b>                             |           |                  |           |           |           |           |           |           |                    | <b>Јан - мар</b>     |
| Динарски примарни новац, мил. динара  | 254.268   | 188.161          | 227.067   | 308.756   | 344.459   | 370.690   | 421.668   | 419.184   | 442.952            | 392.708              |
| Новчана маса М1, мил. динара  | 258.427   | 253.286          | 293.694   | 308.699   | 388.265   | 430.868   | 504.474   | 607.856   | 669.686            | 632.921              |
| Новчана маса М3, мил. динара  | 1.205.570 | 1.360.777        | 1.500.444 | 1.641.804 | 1.716.882 | 1.848.191 | 1.969.508 | 2.197.052 | 2.275.502          | 2.255.146            |
| Укупни пласмани привреди и становништву, мил. динара                            | 1.267.343 | 1.599.300        | 1.715.581 | 1.876.553 | 1.783.712 | 1.863.322 | 1.919.625 | 1.964.729 | 2.006.480          | 2.024.460            |
| Пласмани привреди, мил. динара  | 804.998   | 1.028.095        | 1.113.839 | 1.223.868 | 1.110.046 | 1.138.708 | 1.160.575 | 1.126.108 | 1.102.288          | 1.100.350            |
| Пласмани становништву, мил. динара  | 462.345   | 571.204          | 601.743   | 652.685   | 673.666   | 724.614   | 759.050   | 838.621   | 904.192            | 924.110              |
| Девизне резерве НБС, мил. евра  | 10.602    | 10.002           | 12.058    | 10.915    | 11.189    | 9.907     | 10.378    | 10.205    | 9.961              | 10.235               |
| Референтна каматна стопа НБС  | 9,50      | 11,50            | 9,75      | 11,25     | 9,50      | 8,00      | 4,50      | 4,00      | 3,50               | 3,25                 |
| Вредност ЕУР у односу на динар  | 95,89     | 105,50           | 104,64    | 113,72    | 114,64    | 120,96    | 121,63    | 123,47    | 118,47             | 118,39               |
| Вредност ЕУР у односу на динар, просек периода                                  | 93,95     | 103,04           | 101,95    | 113,13    | 113,14    | 117,31    | 120,73    | 123,12    | 121,34             | 118,42               |
| Девизна штедња, у мил. евра <sup>10</sup>                                       | 6.014     | 7.106            | 7.611     | 8.272     | 8.418     | 8.525     | 8.629     | 8.987     | 9.373              | 9.566                |
| <b>Запосленост, зараде и пензије</b>  |           |                  |           |           |           |           |           |           |                    | <b>Јан - мар</b>     |
| Број запослених, просек, у 000 <sup>13</sup>                                    | 1.985     | 1.901            | 1.866     | 1.866     | 1.865     | 1.845     | 1.896     | 1.921     | 1.977              | 2.011.075            |
| Активно незапослена лица, просек периода, у 000                                 | 747       | 744              | 753       | 762       | 775       | 742       | 713       | 713       | 651                | 623                  |
| Стопа незапослености, МОР <sup>11</sup>   | 16,1      | 19,2             | 23,0      | 23,9      | 22,1      | 19,2      | 17,7      | 15,3      | 13,5 <sup>14</sup> | -                    |
| Нето зараде, просек периода, у динарима <sup>12</sup>                           | 31.733    | 34.142           | 37.976    | 41.377    | 43.932    | 44.530    | 44.432    | 46.097    | 47.893             | 48.930 <sup>16</sup> |
| - реалне стопе раста  | 0,2       | 0,7              | 0,2       | 1,1       | -1,5      | -1,5      | -2,1      | 2,5       | 0,9                | 4,8 <sup>16</sup>    |
| Бруто зараде, просек периода, у динарима <sup>12</sup>                          | 44.147    | 47.450           | 52.733    | 57.430    | 60.708    | 61.426    | 61.145    | 63.474    | 65.976             | 67.646 <sup>16</sup> |
| - реалне стопе раста  | 0,2       | 0,6              | 0,1       | 1,0       | -1,9      | -1,7      | -2,4      | 2,6       | 0,9                | 9,5 <sup>16</sup>    |
| Просечна пензија, просек периода, у динарима <sup>15</sup>                      | 19.788    | 19.890           | 21.285    | 23.024    | 23.947    | 24.085    | 23.196    | 23.488    | 23.913             | 24.979 <sup>16</sup> |
| - реалне стопе раста  | 3,3       | -5,9             | -3,6      | -2,2      | -3,5      | -2,3      | -5,5      | 0,1       | -1,2               | 3,2 <sup>16</sup>    |
| <b>Приход од приватизације друштвених предузећа</b>                             |           |                  |           |           |           |           |           |           |                    | <b>Јан - мар</b>     |
| - у мил. ЕУР  | 47,5      | 18,7             | 18,0      | 15,5      | 15,0      | 6,8       | 42,9      | 53,5      | 61,1               | 3,1                  |

Извор: МФИН, РЗС, НБС, НСЗ, РФПИО и Агенција за приватизацију

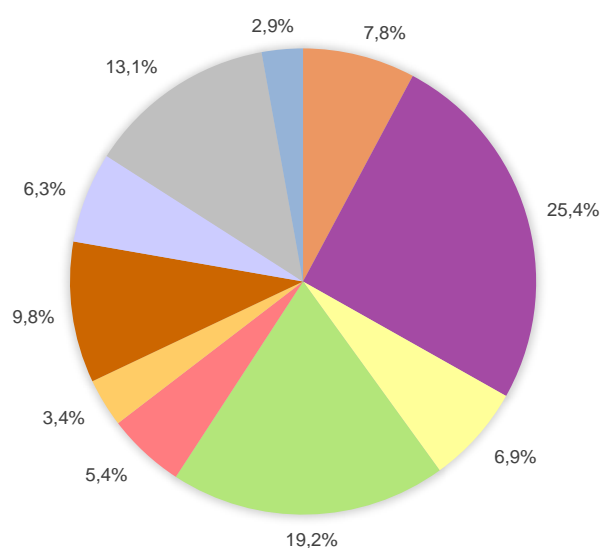
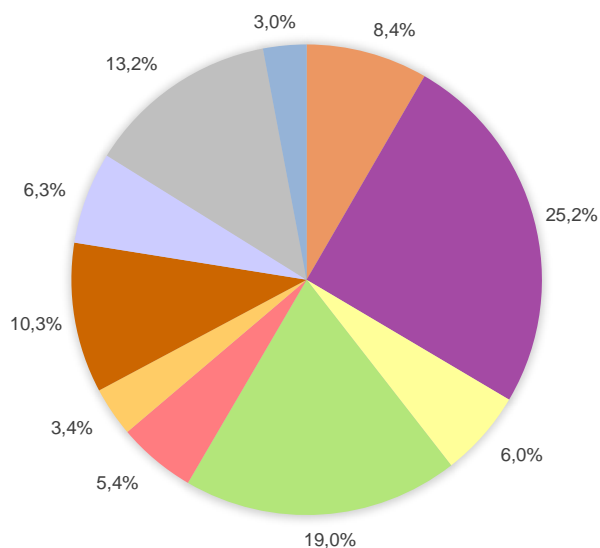
\* Процена РЗС. \*\* Прерачунато у МФИН. \*\*\* Процена МФИН. 1 Нова методологија националних рачуна ЕСА 2010. 2 Податак се односи на период јануар-септембар 2017. 3 Од 1.01.2010. "Телеком Србија" а.д. престао је да прати импулсе у фиксној мрежи унутрашњег саобраћаја. Та услуга се приказује у минутима. 4 Обухвата промет правних лица и предузетника. 5 Нови индекс који се рачуна на основу података прикупљених за индекс цена произвођача индустријских производа на домаћем тржишту и индекс извозних цена произвођача индустријских производа. 6 Од 01.01.2010. године uveden је општи систем трговине. У складу са тим кориговане су 2007, 2008. и 2009. године. 7 Од априла 2014. године у примени је нова методологија платног биланса (БПМ6). У складу са тим, кориговани су подаци од 2007. године. 8 Од септембра 2010. године промењена је методологија статистике спољног дуга. НБС је кориговала податке о спољном дугу од 2009. године. 9 ГФС-1986 методологија. 10 Подаци о девизној штедњи су од децембра 2012. године дати према новој методологији НБС. 11 Становништво старости 15 и више година. 12 РЗС је кориговао податке о зарадама од јануара 2009. године, услед проширења обухвата јединица посматрања, а од јануара 2018. просечна зарада се рачуна на основу података из евиденције ПУ. 13 РЗС је кориговао податке о броју запослених. Податак не обухвата регистроване индивидуалне пољопривреднике. 14 Податак се односи на просек четири квартала. 15 Од 2012. године са подацима за професионална војна лица. 16 Податак се односи на јануар.





\* Процена: БДП као сума четири квартала (обрачунато у МФИН)

### Структура бруто додате вредности у %, Q4 2016. и Q4 2017. године



- Пољопривреда, шумарство и рибарство
- Рударство; прерађивачка; снабдевање ел. енергијом и снабдевање водом
- Грађевинарство
- Трговина на велико и мало; саобраћај и услуге смештаја и исхране
- Информисање и комуникације
- Финансијске делатности и осигурање
- Пословање некретнинама
- Стручне, научне, иновационе и техничке делатности и административне и помоћне услужне делатности
- Државна управа и ОСО; образовање; здравствена и социјална заштита
- Уметност, забава и рекреација и остале услужне делатности

**Табела 2. Стопе реалног раста БДП, уланчане мере обима<sup>1</sup>**

|               | Промене, према истом кварталу претходне године, % |            |            |            |            |            |            |             |            |            |             |            |             |            |            |            |
|---------------|---|------------|------------|------------|------------|------------|------------|-------------|------------|------------|-------------|------------|-------------|------------|------------|------------|
|               | 2002  | 2003       | 2004       | 2005       | 2006       | 2007       | 2008       | 2009        | 2010       | 2011       | 2012        | 2013       | 2014        | 2015       | 2016       | 2017       |
| I квартал     | 5,0   | 6,3        | 6,2        | 6,0        | 7,1        | 5,3        | 9,0        | -2,0        | -0,6       | 1,2        | -0,9        | 2,2        | 0,0         | -1,8       | 4,0        | 1,2        |
| II квартал    | 8,3   | 7,7        | 3,9        | 7,8        | 4,9        | 6,4        | 6,7        | -2,5        | 0,2        | 1,4        | 0,3         | 1,1        | -1,2        | 1,1        | 2,0        | 1,5        |
| III квартал   | 9,7   | 2,0        | 9,3        | 7,0        | 3,3        | 5,5        | 5,7        | -3,1        | 1,1        | 0,8        | -0,7        | 3,6        | -4,1        | 2,2        | 2,8        | 2,2        |
| IV квартал    | 5,4   | 2,2        | 15,9       | 2,1        | 4,7        | 6,3        | 0,9        | -4,7        | 1,5        | 2,1        | -2,7        | 3,3        | -1,8        | 1,3        | 2,5        | 2,5        |
|               | Промене, према претходној години, %               |            |            |            |            |            |            |             |            |            |             |            |             |            |            |            |
| <b>УКУПНО</b> | <b>7,1</b>  | <b>4,4</b> | <b>9,0</b> | <b>5,5</b> | <b>4,9</b> | <b>5,9</b> | <b>5,4</b> | <b>-3,1</b> | <b>0,6</b> | <b>1,4</b> | <b>-1,0</b> | <b>2,6</b> | <b>-1,8</b> | <b>0,8</b> | <b>2,8</b> | <b>1,9</b> |

<sup>1</sup> Методологија ESA 2010.

Извор: РЗС

**Табела 3. Годишњи бруто домаћи производ, према расходном приступу, у сталним ценама<sup>1</sup>**

|   | 2002       | 2003       | 2004       | 2005       | 2006       | 2007       | 2008       | 2009        | 2010       | 2011       | 2012        | 2013       | 2014        | 2015       | 2016       | 2017 <sup>3</sup> |
|---|------------|------------|------------|------------|------------|------------|------------|-------------|------------|------------|-------------|------------|-------------|------------|------------|-------------------|
| <b>Бруто домаћи производ</b>                      | <b>7,1</b> | <b>4,4</b> | <b>9,0</b> | <b>5,5</b> | <b>4,9</b> | <b>5,9</b> | <b>5,4</b> | <b>-3,1</b> | <b>0,6</b> | <b>1,4</b> | <b>-1,0</b> | <b>2,6</b> | <b>-1,8</b> | <b>0,8</b> | <b>2,8</b> | <b>1,9</b>        |
| Издаци за личну потрошњу сектора домаћинства      | 7,5        | 5,6        | 10,9       | 6,1        | 6,8        | 6,3        | 6,2        | 0,0         | -0,6       | 0,9        | -2,1        | -0,4       | -1,3        | 0,4        | 0,8        | 1,8               |
| Издаци за личну потрошњу сектора НПД <sup>2</sup> | 20,9       | -5,4       | 41,0       | 5,4        | 4,9        | 17,0       | -1,9       | -           | 1,8        | 2,6        | 5,9         | -          | -1,9        | 8,9        | 16,8       | 0,6               |
| Издаци за потрошњу сектора државе                 | 5,0        | 3,3        | 3,9        | 1,9        | 1,5        | 1,9        | 3,9        | -1,7        | 0,1        | 0,9        | 1,9         | -1,1       | -0,6        | -1,5       | 2,2        | 1,0               |
| Бруто инвестиције у основне фондове               | 37,9       | 22,7       | 18,5       | 3,5        | 16,8       | 25,8       | 8,2        | -           | -6,5       | 4,6        | 13,2        | -          | -3,6        | 5,6        | 5,1        | 6,2               |
| Извоз робе и услуга                               | 12,4       | 18,5       | 12,9       | 12,5       | 18,3       | 5,6        | 9,4        | -6,9        | 15,0       | 5,0        | 0,8         | 21,3       | 5,7         | 10,2       | 12,0       | 9,8               |
| Увоз робе и услуга                                | 20,4       | 18,0       | 29,8       | -2,2       | 14,9       | 16,1       | 12,0       | -           | 4,4        | 7,9        | 1,4         | 5,0        | 5,6         | 9,3        | 9,0        | 10,7              |
| Промене у залихама и драгоценостима               | -          | -          | -          | -          | -          | -          | -          | -           | -          | -          | -           | -          | -           | -          | -          | -                 |

<sup>1</sup> Методологија ESA 2010. <sup>2</sup> Непрофитне институције које пружају услуге домаћинствима. <sup>3</sup> Процена РЗС. БДП као сума четири квартала (обрачунато у МФИН).

Извор: РЗС

**Табела 3а. Квартални бруто домаћи производ, према расходном приступу, реалне стопе раста, %<sup>1</sup>**

|   | Промене према истом кварталу |             |            |            |             |            |            |            |            |            |            |            |            |            |            |            |
|---|------------------------------|-------------|------------|------------|-------------|------------|------------|------------|------------|------------|------------|------------|------------|------------|------------|------------|
|   | 2014                         |             |            |            | 2015        |            |            |            | 2016       |            |            |            | 2017       |            |            |            |
|   | Q1                           | Q2          | Q3         | Q4         | Q1          | Q2         | Q3         | Q4         | Q1         | Q2         | Q3         | Q4         | Q1         | Q2         | Q3         | Q4         |
| <b>Бруто домаћи производ</b>                      | <b>0,0</b>                   | <b>-1,2</b> | <b>4,1</b> | <b>1,8</b> | <b>-1,8</b> | <b>1,1</b> | <b>2,2</b> | <b>1,3</b> | <b>4,0</b> | <b>2,0</b> | <b>2,8</b> | <b>2,5</b> | <b>1,2</b> | <b>1,5</b> | <b>2,2</b> | <b>2,5</b> |
| Издаци за личну потрошњу сектора домаћинства      | -1,8                         | -1,2        | -          | -          | 0,8         | -0,3       | 0,4        | 0,6        | 0,8        | 1,0        | 0,5        | 0,9        | 2,0        | 1,6        | 1,8        | 1,9        |
| Издаци за личну потрошњу сектора НПД <sup>2</sup> | -5,3                         | -3,2        | 1,4        | 2,5        | 7,2         | 10,9       | 10,8       | 6,9        | 16,3       | 15,8       | 16,8       | 18,1       | 0,5        | 0,7        | 0,2        | 0,9        |
| Издаци за потрошњу сектора државе                 | -1,3                         | -0,5        | 2,3        | 1,4        | -4,1        | -3,1       | 0,3        | 0,6        | 2,3        | 3,7        | 0,9        | 2,3        | 0,4        | 1,5        | 1,0        | 1,1        |
| Бруто инвестиције у основне фондове               | -4,9                         | 0,6         | 7,5        | 2,4        | 2,8         | 6,1        | 8,3        | 4,7        | 6,9        | 4,6        | 6,5        | 2,7        | 2,4        | 2,6        | 6,2        | 12,4       |
| Извоз робе и услуга                               | 16,9                         | 11,5        | 3,8        | 2,1        | 12,9        | 10,8       | 10,2       | 7,4        | 12,5       | 10,8       | 10,9       | 14,0       | 9,0        | 11,2       | 11,6       | 7,5        |
| Увоз робе и услуга                                | 4,7                          | 8,4         | 4,7        | 4,6        | 14,1        | 6,9        | 8,7        | 8,2        | 6,5        | 13,4       | 8,0        | 8,1        | 11,2       | 8,9        | 10,8       | 12,0       |
| Промене у залихама и промене у драгоценостима     | -                            | -           | -          | -          | -           | -          | -          | -          | -          | -          | -          | -          | -          | -          | -          | -          |

<sup>1</sup> Методологија ESA 2010. <sup>2</sup> Непрофитне институције које пружају услуге домаћинствима.

Извор: РЗС

Табела 4. Годишњи бруто домаћи производ, према производном приступу, у сталним ценама<sup>1</sup>

Стопе реалног раста (претходна година=100), %

|                              | 2002       | 2003       | 2004       | 2005       | 2006       | 2007       | 2008       | 2009        | 2010       | 2011       | 2012        | 2013       | 2014        | 2015       | 2016       | 2017 <sup>2</sup> |
|------------------------------|------------|------------|------------|------------|------------|------------|------------|-------------|------------|------------|-------------|------------|-------------|------------|------------|-------------------|
| <b>Бруто домаћи производ</b> | <b>7,1</b> | <b>4,4</b> | <b>9,0</b> | <b>5,5</b> | <b>4,9</b> | <b>5,9</b> | <b>5,4</b> | <b>-3,1</b> | <b>0,6</b> | <b>1,4</b> | <b>-1,0</b> | <b>2,6</b> | <b>-1,8</b> | <b>0,8</b> | <b>2,8</b> | <b>1,9</b>        |
| <b>Бруто додата вредност</b> | <b>2,5</b> | <b>4,0</b> | <b>8,6</b> | <b>4,8</b> | <b>4,5</b> | <b>5,3</b> | <b>4,8</b> | <b>-3,4</b> | <b>0,8</b> | <b>1,5</b> | <b>-0,8</b> | <b>3,3</b> | <b>-2,0</b> | <b>0,7</b> | <b>3,2</b> | <b>1,8</b>        |
| Пољопривреда                 | -6,8       | -6,9       | 19,1       | -4,8       | -0,1       | -7,9       | 8,7        | -4,8        | 6,4        | 0,9        | -           | 20,9       | 2,0         | -7,7       | 8,1        | -9,5              |
| Индустрија                   | -3,5       | 3,5        | 3,9        | 0,7        | 2,7        | 7,3        | 2,2        | -3,2        | 0,8        | 3,2        | 5,6         | 6,0        | -7,6        | 3,2        | 2,6        | 3,5               |
| Грађевинарство               | 27,9       | 23,6       | 13,0       | -0,8       | 15,7       | 0,2        | 13,1       | -           | -2,4       | 5,9        | -9,8        | -3,9       | -1,5        | 2,7        | 3,2        | 5,5               |
| Услуге                       | 7,4        | 5,4        | 7,8        | 9,7        | 5,1        | 7,7        | 4,5        | -2,4        | 0,2        | 0,5        | 0,5         | 0,2        | -0,2        | 0,8        | 2,7        | 2,2               |
| Нето порези                  | 45,0       | 6,9        | 11,7       | 9,2        | 7,0        | 8,6        | 7,9        | -1,4        | -0,5       | 1,1        | -2,2        | -1,1       | -0,8        | 0,9        | 1,0        | 2,1               |

<sup>1</sup> Методологија ЕСА 2010. <sup>2</sup> Процена РЗС. БДП као сума четири квартала (обрачунато у МФИН).

Извор: РЗС

Табела 4а. Квартални бруто домаћи производ, према производном приступу, реалне стопе раста, %<sup>1</sup>

Промене према истом кварталу

|  | 2014        |            |             |             | 2015        |            |            |            | 2016       |            |            |            | 2017       |            |            |            |
|--|-------------|------------|-------------|-------------|-------------|------------|------------|------------|------------|------------|------------|------------|------------|------------|------------|------------|
|  | Q1          | Q2         | Q3          | Q4          | Q1          | Q2         | Q3         | Q4         | Q1         | Q2         | Q3         | Q4         | Q1         | Q2         | Q3         | Q4         |
| <b>Бруто домаћи производ</b>   | <b>0,0</b>  | <b>1,2</b> | <b>-4,1</b> | <b>-1,8</b> | <b>-1,8</b> | <b>1,1</b> | <b>2,2</b> | <b>1,3</b> | <b>4,0</b> | <b>2,0</b> | <b>2,8</b> | <b>2,5</b> | <b>1,2</b> | <b>1,5</b> | <b>2,2</b> | <b>2,5</b> |
| <b>Бруто додата вредност (БДВ)</b>   | <b>0,4</b>  | <b>1,3</b> | <b>-4,7</b> | <b>-2,2</b> | <b>-2,6</b> | <b>1,4</b> | <b>2,5</b> | <b>1,5</b> | <b>4,6</b> | <b>2,1</b> | <b>3,3</b> | <b>2,8</b> | <b>0,9</b> | <b>1,4</b> | <b>2,2</b> | <b>2,6</b> |
| Пољопривреда, шумарство и рибарство  | 3,6         | 2,0        | 1,0         | 1,8         | -8,7        | 9,9        | 6,1        | 6,8        | 7,5        | 4,4        | 11,6       | 7,8        | 6,3        | 9,1        | 11,9       | -9,5       |
| Рударство; прерађивачка индустрија; снабдевање електричном енергијом, гасом и паром и Снабдевање водом и управљање отпадним водама | -1,1        | 5,9        | 12,8        | 10,1        | -5,7        | 7,1        | 6,3        | 5,6        | 6,6        | 0,8        | 2,0        | 2,9        | 1,2        | 3,0        | 6,1        | 3,7        |
| Грађевинарство   | 8,3         | 3,6        | 13,6        | 0,6         | 10,6        | 8,8        | 9,2        | 1,3        | 9,5        | 4,6        | 5,4        | 3,5        | 3,7        | 2,0        | 6,1        | 17,8       |
| Трговина на велико и мало и поправка моторних возила; саобраћај и складиштење и услуге смештаја и исхране                          | 2,1         | 0,8        | 1,1         | 0,4         | 1,7         | 1,4        | 3,6        | 2,3        | 5,0        | 3,0        | 3,2        | 3,8        | 3,0        | 4,1        | 5,9        | 4,9        |
| Информисање и комуникације   | -2,7        | 4,2        | -5,4        | -3,1        | -1,4        | 2,1        | 3,9        | 2,1        | 6,6        | 6,7        | 5,5        | 4,2        | 0,1        | 1,4        | 1,0        | 2,7        |
| Финансијске делатности и делатност осигурања   | -1,8        | 2,4        | -9,1        | -3,2        | 2,0         | 0,8        | 5,2        | 3,6        | 3,6        | 4,0        | 4,6        | 4,1        | 4,8        | 1,6        | 1,8        | 1,2        |
| Пословање некретнинама   | -1,5        | 1,8        | -1,5        | -0,5        | 0,8         | 0,4        | 0,1        | 0,4        | 0,6        | 0,4        | 0,2        | 0,6        | 0,0        | 0,1        | 0,1        | 0,1        |
| Стручне, научне, иновационе и техничке делатности и административне и помоћне услужне делатности                                   | 2,6         | 0,5        | 0,1         | 0,3         | -0,1        | 3,1        | 0,8        | 0,7        | 2,3        | 4,0        | 3,3        | 2,8        | 0,3        | 0,5        | 0,7        | 1,4        |
| Државна управа и обавезно социјално осигурање; образовање и здравствена и социјална заштита  | -0,5        | 0,5        | -1,1        | 2,3         | -2,9        | 1,8        | 1,4        | 1,5        | 2,0        | 2,1        | 0,5        | 1,3        | 1,1        | 2,3        | 2,1        | 2,0        |
| Уметност, забава и рекреација; остале услужне делатности и делатност домаћинства као послодавца                                    | -3,3        | 2,3        | 4,1         | 6,1         | -0,2        | 0,9        | 1,1        | 4,2        | 2,9        | 4,2        | 2,9        | 3,7        | 1,3        | 0,1        | 1,4        | 1,2        |
| <b>Нето порези</b>   | <b>-1,9</b> | <b>0,3</b> | <b>-1,0</b> | <b>0,0</b>  | <b>2,0</b>  | <b>0,2</b> | <b>1,0</b> | <b>0,8</b> | <b>1,0</b> | <b>1,7</b> | <b>0,2</b> | <b>1,2</b> | <b>2,2</b> | <b>1,8</b> | <b>2,3</b> | <b>2,1</b> |

<sup>1</sup> Методологија ЕСА 2010.

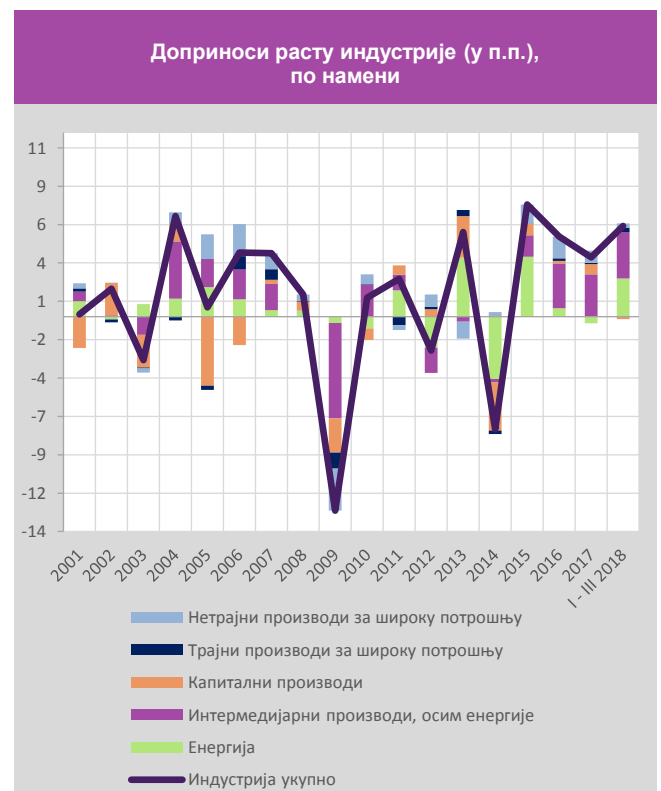
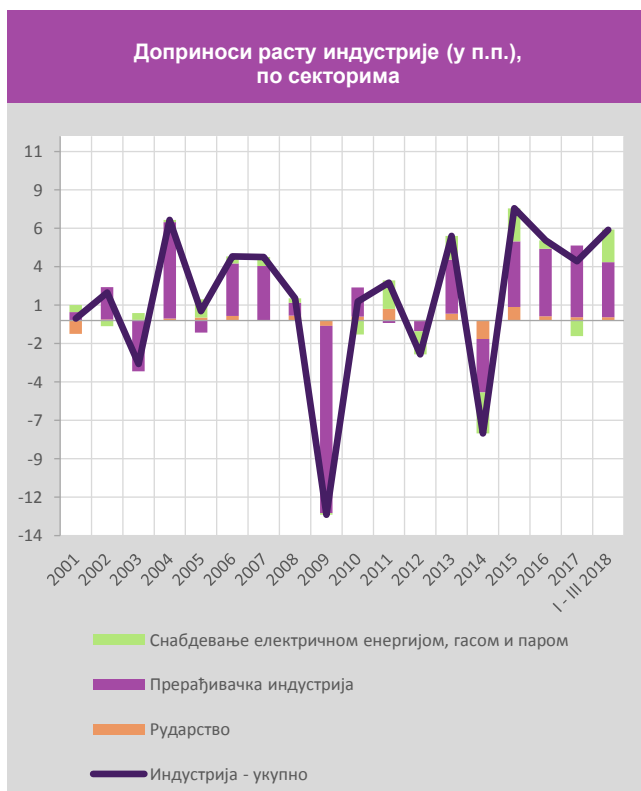
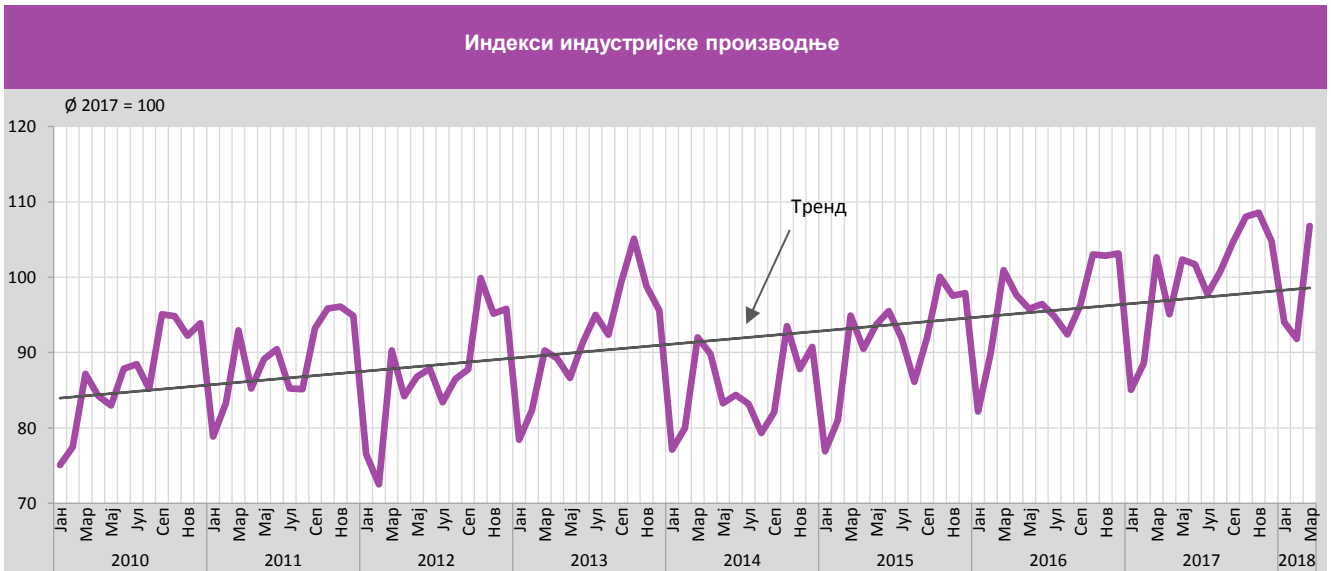
Извор: РЗС

Табела 5. Индустија по намени, стопе раста у %

| Стопе раста                             | III 2018<br>III 2017 | I-III 2018<br>I-III 2017 |
|---|----------------------|--------------------------|
| <b>Индустија - укупно</b>               | <b>4,1</b>           | <b>5,9</b>               |
| Енергија                                | 16,0                 | 7,9                      |
| Интермедијарни производи, осим енергије | 1,0                  | 10,7                     |
| Капитални производи                     | -4,5                 | -1,3                     |
| Трајни производи за широку потрошњу     | 2,2                  | 11,1                     |
| Нетрајни производи за широку потрошњу   | -0,4                 | 0,9                      |

Табела 5а. Индустија по секторима, стопе раста у %

| Стопе раста  | III 2018<br>III 2017 | I-III 2018<br>I-III 2017 |
|--|----------------------|--------------------------|
| <b>Индустија - укупно</b>                              | <b>4,1</b>           | <b>5,9</b>               |
| Рударство  | 9,2                  | 3,0                      |
| Прерађивачка индустрија                                | 0,0                  | 5,0                      |
| Снабдевање ел. енергијом, гасом, паром и климатизација | 21,6                 | 10,9                     |

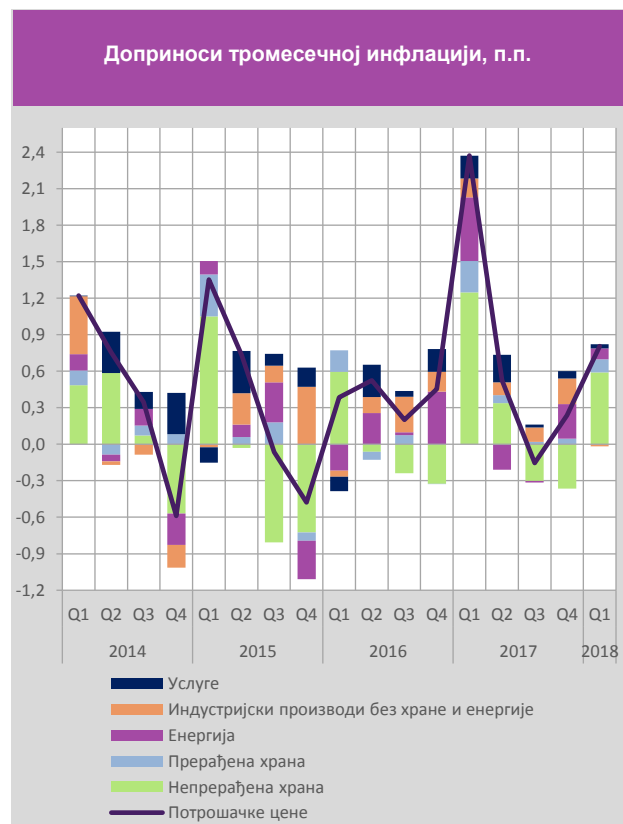
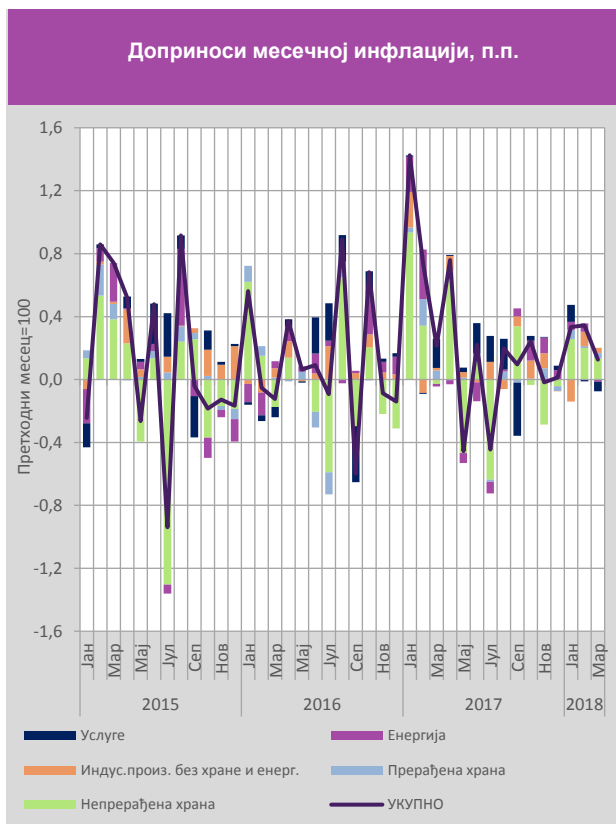


Табела 6. Кретање потрошачких цена

| Структура (у 2017. години), % | Укупно              | Храна и безалк. пића | Становање | Транспорт |
|-------------------------------|---------------------|----------------------|-----------|-----------|
|                               | 100,00 <sup>3</sup> | 31,99                | 13,70     | 12,84     |
| <b>2007<sup>1</sup></b>       | 111,0               | 118,4                | 107,4     | 108,7     |
| <b>2008<sup>1</sup></b>       | 108,6               | 113,8                | 111,6     | 97,2      |
| <b>2009<sup>1</sup></b>       | 106,6               | 100,8                | 106,8     | 121,1     |
| <b>2010<sup>1</sup></b>       | 110,3               | 110,7                | 113,8     | 109,5     |
| <b>2011<sup>1</sup></b>       | 107,0               | 106,4                | 109,6     | 109,4     |
| <b>2012<sup>1</sup></b>       | 112,2               | 115,4                | 106,9     | 111,5     |
| <b>2013<sup>1</sup></b>       | 102,2               | 97,5                 | 107,4     | 98,8      |
| <b>2014<sup>1</sup></b>       | 101,7               | 102,2                | 103,4     | 99,7      |
| <b>2015<sup>1</sup></b>       | 101,5               | 100,0                | 104,4     | 98,0      |
| <b>2016<sup>1</sup></b>       | 101,6               | 100,4                | 101,3     | 103,2     |
| <b>2017<sup>1</sup></b>       | 103,0               | 104,2                | 102,2     | 101,8     |
| 2015 <sup>2</sup>             |                     |                      |           |           |
| Јануар                        | 99,8                | 100,6                | 100,4     | 98,0      |
| Фебруар                       | 100,9               | 102,2                | 99,9      | 100,9     |
| Март                          | 100,7               | 101,4                | 100,5     | 101,3     |
| Април                         | 100,5               | 100,7                | 100,0     | 100,0     |
| Мај                           | 99,7                | 98,9                 | 100,1     | 100,5     |
| Јун                           | 100,5               | 100,5                | 99,7      | 100,9     |
| Јул                           | 99,1                | 96,3                 | 99,6      | 100,2     |
| Август                        | 100,9               | 101,0                | 104,5     | 99,2      |
| Септембар                     | 100,0               | 100,9                | 100,1     | 99,0      |
| Октобар                       | 99,8                | 99,0                 | 99,4      | 99,2      |
| Новембар                      | 99,9                | 99,4                 | 100,2     | 99,5      |
| Децембар                      | 99,8                | 99,2                 | 100,1     | 99,1      |
| 2016 <sup>2</sup>             |                     |                      |           |           |
| Јануар                        | 100,6               | 102,3                | 100,1     | 99,1      |
| Фебруар                       | 99,9                | 100,7                | 100,0     | 98,8      |
| Март                          | 99,9                | 99,5                 | 100,0     | 100,6     |
| Април                         | 100,4               | 100,4                | 99,5      | 101,3     |
| Мај                           | 100,1               | 100,2                | 99,9      | 100,4     |
| Јун                           | 100,1               | 99,1                 | 100,0     | 101,1     |
| Јул                           | 99,9                | 98,2                 | 99,0      | 100,2     |
| Август                        | 100,9               | 102,3                | 100,2     | 99,9      |
| Септембар                     | 99,4                | 99,1                 | 99,7      | 100,2     |
| Октобар                       | 100,7               | 100,6                | 101,5     | 100,4     |
| Новембар                      | 99,9                | 99,3                 | 100,3     | 100,3     |
| Децембар                      | 99,9                | 99,0                 | 100,2     | 101,0     |
| 2017 <sup>2</sup>             |                     |                      |           |           |
| Јануар                        | 101,4               | 103,1                | 100,2     | 101,6     |
| Фебруар                       | 100,7               | 101,6                | 101,3     | 101,2     |
| Март                          | 100,2               | 100,1                | 99,8      | 100,1     |
| Април                         | 100,8               | 102,2                | 99,2      | 100,4     |
| Мај                           | 99,5                | 98,6                 | 99,8      | 99,8      |
| Јун                           | 100,2               | 100,5                | 99,9      | 99,1      |
| Јул                           | 99,6                | 98,0                 | 99,9      | 99,1      |
| Август                        | 100,2               | 100,2                | 100,5     | 99,7      |
| Септембар                     | 100,1               | 101,0                | 100,4     | 99,9      |
| Октобар                       | 100,2               | 99,9                 | 100,8     | 100,2     |
| Новембар                      | 100,0               | 99,3                 | 100,1     | 100,4     |
| Децембар                      | 100,0               | 99,8                 | 100,4     | 100,3     |
| 2018 <sup>2</sup>             |                     |                      |           |           |
| Јануар                        | 100,3               | 101,0                | 100,0     | 100,3     |
| Фебруар                       | 100,3               | 100,7                | 100,0     | 100,4     |
| Март                          | 100,1               | 100,5                | 100,1     | 99,8      |

<sup>1</sup> Крај периода. <sup>2</sup> Ланчани индекси. <sup>3</sup> Разлику до 100 у структури CPI цене: алкохолна пића и дуван, одећа и обућа, намештај, здравство, комуникације, рекреација и култура, образовање, ресторани и хотели и остала роба и услуге.

Извор: РЗС



**Табела 7. Индекси потрошачких цена (ИПЦ)**

|  | СТРУКТУРА<br>у 2017,<br>% | Дец 15       |              |              | Дец 16       |              |             | Дец 17       |             |              | претходни месец=100 |              |            |            |              |              |              |                  |
|--|---------------------------|--------------|--------------|--------------|--------------|--------------|-------------|--------------|-------------|--------------|---------------------|--------------|------------|------------|--------------|--------------|--------------|------------------|
|  |                           | Дец 14       | Дец 15       | Дец 16       | Дец 15       | Дец 16       | Дец 17      | 2018         |             |              |                     |              |            |            |              |              |              |                  |
|  |                           |              |              |              | Мар          | Апр          | Мај         | Јун          | Јул         | Авг          | Сеп                 | Окт          | Нов        | Дец        | Јан          | Феб          | Мар          | Мар 18<br>Дец 17 |
| <b>УКУПНО ИПЦ</b>  | <b>100,00</b>             | <b>101,5</b> | <b>101,6</b> | <b>103,0</b> | <b>100,2</b> | <b>100,8</b> | <b>99,5</b> | <b>100,2</b> | <b>99,6</b> | <b>100,2</b> | <b>100,1</b>        | <b>100,2</b> | <b>100</b> | <b>100</b> | <b>100,3</b> | <b>100,3</b> | <b>100,1</b> | <b>100,8</b>     |
| Храна и безалкохолна пића  | 31,99                     | 99,9         | 100,4        | 104,2        | 100,1        | 102,2        | 98,6        | 100,5        | 98,0        | 100,2        | 101,0               | 99,9         | 99,3       | 99,8       | 101,0        | 100,7        | 100,5        | 102,2            |
| Индустријски произв, без<br>хране и енергије   | 28,54                     | 103,0        | 101,8        | 102,0        | 100,1        | 100,3        | 100,1       | 99,9         | 100,4       | 99,8         | 100,2               | 100,4        | 100,3      | 100,0      | 99,5         | 100,3        | 100,1        | 99,9             |
| Енергија   | 15,49                     | 101,5        | 103,3        | 103,8        | 99,9         | 99,8         | 99,6        | 99,2         | 99,5        | 100,1        | 100,4               | 100,8        | 100,6      | 100,4      | 100,3        | 100,3        | 99,9         | 100,6            |
| Услуге   | 23,98                     | 102,0        | 101,6        | 102,1        | 100,8        | 100,0        | 100,1       | 100,8        | 100,7       | 100,8        | 98,6                | 100,1        | 100,0      | 100,1      | 100,4        | 100,0        | 99,7         | 100,1            |
| База инфлација, мерена ИПЦ<br>без цена енергије, хране,<br>алкохолних пића и цигарета <sup>1</sup> | 45,11                     | 101,6        | 101,5        | 101,3        | 100,4        | 100,2        | 100,1       | 100,4        | 100,2       | 100,3        | 99,4                | 99,4         | 100,2      | 100,1      | 99,9         | 99,8         | 99,9         | 99,6             |
| Регулисане цене  | 18,75                     | 105,5        | 102,2        | 102,9        | 100,0        | 100,0        | 100,1       | 100,0        | 101,1       | 100,0        | 100,0               | 100,6        | 100,0      | 100,0      | 100,1        | 101,0        | 100,0        | 101,2            |
| Електрична енергија  | 4,99                      | 112,2        | 103,8        | 102,1        | 100,0        | 100,0        | 100,0       | 100,0        | 100,0       | 100,0        | 100,0               | 102,1        | 100,0      | 100,0      | 100,0        | 100,0        | 100,0        | 100,0            |
| Природни гас   | 0,49                      | 85,0         | 83,6         | 100,4        | 100,0        | 100,0        | 100,0       | 100,0        | 100,0       | 100,0        | 100,0               | 100,1        | 100        | 100        | 100          | 100          | 100,0        | 100,0            |
| Комунално-стамбене услуге <sup>2</sup>   | 3,34                      | 102,5        | 100,5        | 100,2        | 100          | 100          | 100         | 100,2        | 100         | 100          | 100                 | 100          | 100        | 100,1      | 100,2        | 100          | 100,2        | 100,4            |
| Услуге друштвене заштите   | 0,77                      | 92,5         | 99,0         | 102,2        | 100,0        | 100,1        | 101,0       | 100,0        | 100,0       | 100,0        | 100,5               | 100,0        | 100,0      | 100,0      | 100,6        | 100,0        | 100,3        | 100,8            |
| Саобраћајне услуге <sup>3</sup>  | 0,64                      | 102,5        | 100,0        | 100,3        | 100,1        | 99,9         | 100,1       | 100,0        | 100,0       | 100,0        | 100,3               | 100,0        | 100,0      | 100,0      | 101,8        | 100,0        | 100,0        | 101,8            |
| ПТТ услуге <sup>4</sup>  | 2,04                      | 100,0        | 100,0        | 100,0        | 100,0        | 100,0        | 100,0       | 100,0        | 100,0       | 100,0        | 100,0               | 100,0        | 100,0      | 100,0      | 100,0        | 100,0        | 100,0        | 100,0            |
| Дуван (цигарете)   | 4,58                      | 112,9        | 104,7        | 108,9        | 100,0        | 100,0        | 100,0       | 100,0        | 104,3       | 100,0        | 100,0               | 100,0        | 100,0      | 100,0      | 100,0        | 104,1        | 100,0        | 104,1            |
| Лекови   | 1,45                      | 94,8         | 103,1        | 99,2         | 100,0        | 99,8         | 100,2       | 99,5         | 99,9        | 99,9         | 100,0               | 100,0        | 100,0      | 99,9       | 100,1        | 100,0        | 99,8         | 99,9             |
| Остало   | 0,45                      | 101,5        | 101,3        | 101,6        | 100,0        | 100,0        | 100,0       | 100,0        | 101,1       | 100,0        | 100,0               | 100,4        | 100,0      | 100,0      | 100,0        | 100,2        | 100,1        | 100,3            |

<sup>1</sup> Према методологији НБС. <sup>2</sup> Вода за домаћинство, изношење смећа, одведена отпадна вода, загревање стана. <sup>3</sup> Превоз путника железницом, превоз аутобусом у граду и претплата месечна карта. <sup>4</sup> Поштанске услуге и телефонске услуге.

Извор: Прерачунато у МФИН на бази података РЗС

**Табела 8. Цене произвођача индустријских производа за домаће тржиште, индекси**

|                         | Укупно | Рударство | Прерађивачка индустрија | Снабдевање електр. енерг, гасом, паром и климатизација | Снабдевање водом и управљање отпад. водама |
|-------------------------|--------|-----------|-------------------------|--|--|
| <b>2007<sup>1</sup></b> | 109,8  | 101,2     | 110,2                   | 110,8  | 106,6                                      |
| <b>2008<sup>1</sup></b> | 109,0  | 152,7     | 102,1                   | 117,2  | 105,9                                      |
| <b>2009<sup>1</sup></b> | 107,4  | 128,1     | 106,8                   | 99,7   | 110,5                                      |
| <b>2010<sup>1</sup></b> | 116,2  | 141,4     | 114,0                   | 111,4  | 127,1                                      |
| <b>2011<sup>1</sup></b> | 109,7  | 121,1     | 106,9                   | 118,7  | 105,8                                      |
| <b>2012<sup>1</sup></b> | 106,4  | 104,2     | 107,9                   | 100,4  | 103,6                                      |
| <b>2013<sup>1</sup></b> | 100,8  | 89,2      | 98,9                    | 110,4  | 121,2                                      |
| <b>2014<sup>1</sup></b> | 100,2  | 105,7     | 99,4                    | 100,2  | 116,9                                      |
| <b>2015<sup>1</sup></b> | 100,7  | 86,1      | 100,5                   | 105,3  | 101,5                                      |
| <b>2016<sup>1</sup></b> | 102,2  | 105,3     | 102,0                   | 102,4  | 100,7                                      |
| <b>2017<sup>1</sup></b> | 102,6  | 118,1     | 102,5                   | 100,9  | 100,8                                      |
| 2015 <sup>2</sup>       |        |           |                         |  |  |
| Јан                     | 99,5   | 100,0     | 99,0                    | 101,1  | 100,0                                      |
| Феб                     | 100,8  | 101,2     | 100,9                   | 100,0  | 100,0                                      |
| Мар                     | 101,0  | 102,0     | 100,7                   | 101,8  | 100,0                                      |
| Апр                     | 100,3  | 99,8      | 100,5                   | 100,0  | 100,0                                      |
| Мај                     | 100,4  | 91,3      | 101,2                   | 100,0  | 100,0                                      |
| Јун                     | 100,3  | 100,4     | 100,4                   | 99,9   | 100,0                                      |
| Јул                     | 99,6   | 96,6      | 99,7                    | 100,0  | 100,8                                      |
| Авг                     | 99,8   | 97,1      | 99,2                    | 102,6  | 100,4                                      |
| Сеп                     | 98,9   | 100,5     | 98,4                    | 100,0  | 100,0                                      |
| Окт                     | 99,7   | 99,1      | 99,6                    | 99,8   | 100,0                                      |
| Нов                     | 100,1  | 99,1      | 100,2                   | 100,0  | 100,0                                      |
| Дец                     | 99,8   | 98,6      | 99,8                    | 100,0  | 100,0                                      |
| 2016 <sup>2</sup>       |        |           |                         |  |  |
| Јан                     | 99,6   | 97,8      | 99,6                    | 100,0  | 100,0                                      |
| Феб                     | 99,2   | 100,2     | 98,9                    | 100,0  | 100,0                                      |
| Мар                     | 100,9  | 102,3     | 101,1                   | 100,0  | 100,0                                      |
| Апр                     | 100,2  | 100,4     | 100,3                   | 99,8   | 100,0                                      |
| Мај                     | 100,0  | 97,3      | 100,2                   | 100,0  | 100,0                                      |
| Јун                     | 100,6  | 100,8     | 100,8                   | 99,9   | 100,0                                      |
| Јул                     | 99,9   | 100,7     | 99,8                    | 100,0  | 100,0                                      |
| Авг                     | 100,2  | 100,4     | 100,2                   | 100,0  | 100,8                                      |
| Сеп                     | 100,2  | 100,2     | 100,2                   | 100,0  | 100,0                                      |
| Окт                     | 100,7  | 101,9     | 100,1                   | 102,7  | 100,0                                      |
| Нов                     | 99,5   | 100,5     | 99,3                    | 100,0  | 100,0                                      |
| Дец                     | 101,2  | 102,9     | 101,4                   | 100,0  | 100,0                                      |
| 2017 <sup>2</sup>       |        |           |                         |  |  |
| Јан                     | 101,0  | 107,4     | 101,3                   | 99,0   | 100,0                                      |
| Феб                     | 100,4  | 100,2     | 100,5                   | 100,0  | 100,0                                      |
| Мар                     | 100,0  | 91,5      | 100,2                   | 100,4  | 100,0                                      |
| Апр                     | 100,9  | 110,3     | 100,8                   | 100,3  | 100,0                                      |
| Мај                     | 99,0   | 92,8      | 98,9                    | 100,3  | 100,0                                      |
| Јун                     | 99,4   | 101,5     | 99,2                    | 100,0  | 100,3                                      |
| Јул                     | 99,6   | 92,6      | 99,7                    | 100,0  | 100,2                                      |
| Авг                     | 100,3  | 94,3      | 100,5                   | 100,0  | 100,2                                      |
| Сеп                     | 100,4  | 105,5     | 100,4                   | 100,0  | 100,0                                      |
| Окт                     | 100,5  | 109,7     | 100,3                   | 100,6  | 100,1                                      |
| Нов                     | 101,0  | 110,4     | 100,9                   | 100,4  | 100,0                                      |
| Дец                     | 99,8   | 103,5     | 99,7                    | 100,0  | 100,0                                      |
| 2018 <sup>2</sup>       |        |           |                         |  |  |
| Јан                     | 100,0  | 93,6      | 100,2                   | 100,1  | 100,0                                      |
| Феб                     | 99,4   | 85,7      | 99,7                    | 100,0  | 100,0                                      |
| Мар                     | 100,5  | 121,3     | 100,1                   | 100,0  | 100,0                                      |

<sup>1</sup> Крај периода. <sup>2</sup> Ланчани индекси.

Извор: РЗС

Табела 9. Индекси цена произвођача индустријских производа за извоз

|                         | УКУПНО | Енергија | Интермедиј. производи, осим енергије | Капитални производи | Трајни производи за широку потрошњу | Нетрајни производи за широку потрошњу |       |
|-------------------------|--------|----------|--------------------------------------|---------------------|-------------------------------------|---------------------------------------|-------|
| <b>2008<sup>1</sup></b> | 110,8  | 111,4    | 109,6                                | 118,8               | 111,0                               | 110,6                                 |       |
| <b>2009<sup>1</sup></b> | 110,0  | 109,6    | 111,5                                | 108,5               | 112,0                               | 107,4                                 |       |
| <b>2010<sup>1</sup></b> | 120,7  | 118,4    | 125,6                                | 110,2               | 111,2                               | 115,8                                 |       |
| <b>2011<sup>1</sup></b> | 99,0   | 116,6    | 98,0                                 | 97,2                | 95,8                                | 99,9                                  |       |
| <b>2012<sup>1</sup></b> | 113,7  | 115,5    | 114,8                                | 112,7               | 116,4                               | 111,3                                 |       |
| <b>2013<sup>1</sup></b> | 98,9   | 101,0    | 97,7                                 | 101,5               | 101,0                               | 100,0                                 |       |
| <b>2014<sup>1</sup></b> | 107,4  | 106,3    | 109,0                                | 105,4               | 105,9                               | 105,4                                 |       |
| <b>2015<sup>1</sup></b> | 100,7  | 100,1    | 98,7                                 | 100,3               | 99,7                                | 104,8                                 |       |
| <b>2016<sup>1</sup></b> | 102,5  | 101,0    | 102,8                                | 100,7               | 100,9                               | 102,8                                 |       |
| <b>2017<sup>1</sup></b> | 96,8   | 96,6     | 101,2                                | 96,9                | 95,4                                | 90,3                                  |       |
| <b>2015<sup>2</sup></b> | Јан    | 100,0    | 100,3                                | 99,2                | 100,4                               | 100,3                                 | 101,2 |
|                         | Феб    | 99,6     | 99,4                                 | 99,8                | 99,5                                | 99,4                                  | 99,4  |
|                         | Мар    | 99,6     | 99,0                                 | 99,2                | 99,1                                | 99,0                                  | 100,5 |
|                         | Апр    | 99,7     | 99,6                                 | 100,0               | 99,6                                | 99,6                                  | 99,2  |
|                         | Мај    | 101,3    | 100,3                                | 102,6               | 100,2                               | 100,3                                 | 99,4  |
|                         | Јун    | 100,4    | 100,0                                | 100,5               | 100,1                               | 100,0                                 | 100,4 |
|                         | Јул    | 99,9     | 99,8                                 | 99,5                | 99,8                                | 100,2                                 | 100,7 |
|                         | Авг    | 99,6     | 100,0                                | 99,4                | 99,9                                | 100,0                                 | 99,8  |
|                         | Сеп    | 99,3     | 100,2                                | 98,2                | 100,1                               | 99,8                                  | 100,9 |
|                         | Окт    | 99,5     | 99,7                                 | 99,3                | 99,7                                | 99,7                                  | 99,6  |
|                         | Нов    | 100,5    | 100,5                                | 99,9                | 100,6                               | 100,5                                 | 101,5 |
|                         | Дец    | 101,5    | 101,4                                | 101,2               | 101,4                               | 101,0                                 | 102,1 |
| <b>2016<sup>2</sup></b> | Јан    | 99,7     | 100,2                                | 99,2                | 100,2                               | 100,2                                 | 100,4 |
|                         | Феб    | 99,6     | 100,2                                | 99,0                | 100,2                               | 100,2                                 | 100,2 |
|                         | Мар    | 101,0    | 100,4                                | 102,1               | 100,5                               | 100,4                                 | 99,5  |
|                         | Апр    | 99,4     | 99,6                                 | 98,9                | 99,6                                | 99,5                                  | 100,2 |
|                         | Мај    | 100,0    | 99,9                                 | 99,8                | 99,8                                | 99,9                                  | 100,3 |
|                         | Јун    | 101,3    | 100,6                                | 101,7               | 100,6                               | 100,6                                 | 100,9 |
|                         | Јул    | 100,0    | 99,9                                 | 99,7                | 99,9                                | 99,9                                  | 100,4 |
|                         | Авг    | 100,2    | 100,0                                | 100,2               | 100,0                               | 100,0                                 | 100,3 |
|                         | Сеп    | 100,0    | 99,9                                 | 100,2               | 99,9                                | 99,9                                  | 99,7  |
|                         | Окт    | 99,8     | 100,0                                | 99,7                | 100,0                               | 100,0                                 | 99,9  |
|                         | Нов    | 100,8    | 100,0                                | 101,3               | 99,6                                | 100,0                                 | 100,3 |
|                         | Дец    | 100,8    | 100,3                                | 101,0               | 100,4                               | 100,3                                 | 100,7 |
| <b>2017<sup>2</sup></b> | Јан    | 99,8     | 100,2                                | 101,3               | 100,0                               | 100,0                                 | 97,3  |
|                         | Феб    | 101,0    | 100,1                                | 101,7               | 100,0                               | 100,1                                 | 100,5 |
|                         | Мар    | 100,2    | 100,0                                | 100,2               | 100,2                               | 100,6                                 | 99,7  |
|                         | Апр    | 100,3    | 99,8                                 | 100,8               | 99,8                                | 99,6                                  | 100,0 |
|                         | Мај    | 99,0     | 99,5                                 | 98,4                | 99,6                                | 100,2                                 | 99,4  |
|                         | Јун    | 98,7     | 99,3                                 | 98,3                | 99,2                                | 98,5                                  | 99,2  |
|                         | Јул    | 97,6     | 98,3                                 | 97,3                | 98,3                                | 96,5                                  | 97,9  |
|                         | Авг    | 99,1     | 99,5                                 | 99,4                | 99,3                                | 99,8                                  | 98,4  |
|                         | Сеп    | 100,2    | 99,6                                 | 100,8               | 99,2                                | 99,6                                  | 99,7  |
|                         | Окт    | 100,6    | 100,3                                | 100,5               | 101,8                               | 100,3                                 | 100,3 |
|                         | Нов    | 100,1    | 99,3                                 | 101,4               | 99,0                                | 99,4                                  | 98,9  |
|                         | Дец    | 100,2    | 100,6                                | 101,0               | 100,6                               | 100,7                                 | 98,5  |
| <b>2018<sup>2</sup></b> | Јан    | 98,8     | 99,4                                 | 99,0                | 99,3                                | 99,4                                  | 98,2  |
|                         | Феб    | 100,1    | 99,8                                 | 100,4               | 99,0                                | 99,8                                  | 100,0 |
|                         | Мар    | 100,2    | 100,1                                | 100,3               | 100,2                               | 100,5                                 | 100,1 |

<sup>1</sup> Крај периода. <sup>2</sup> Ланчани индекси.

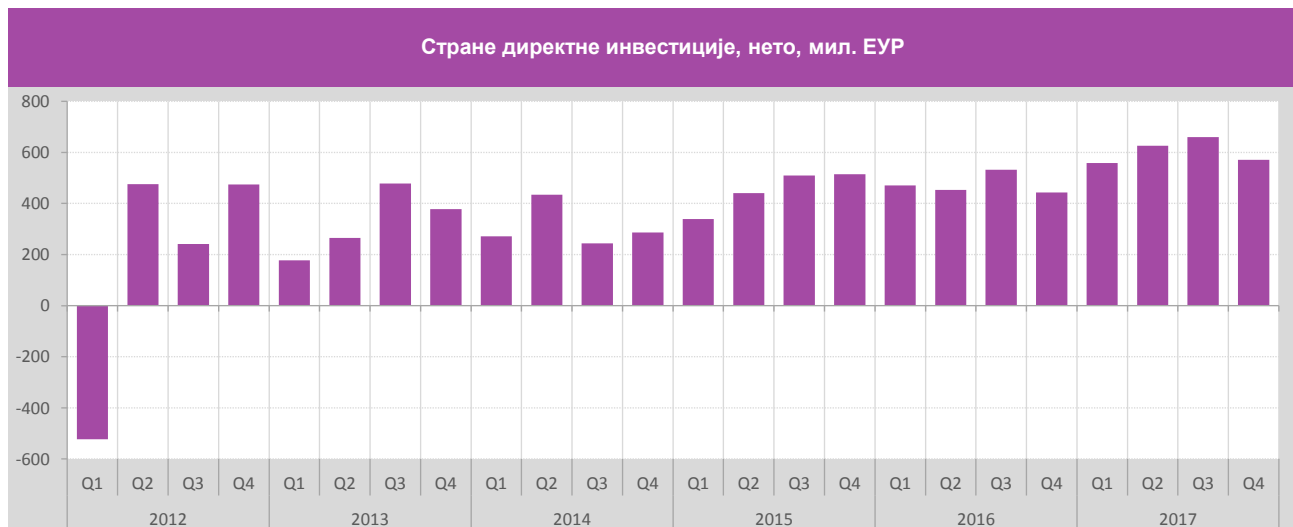
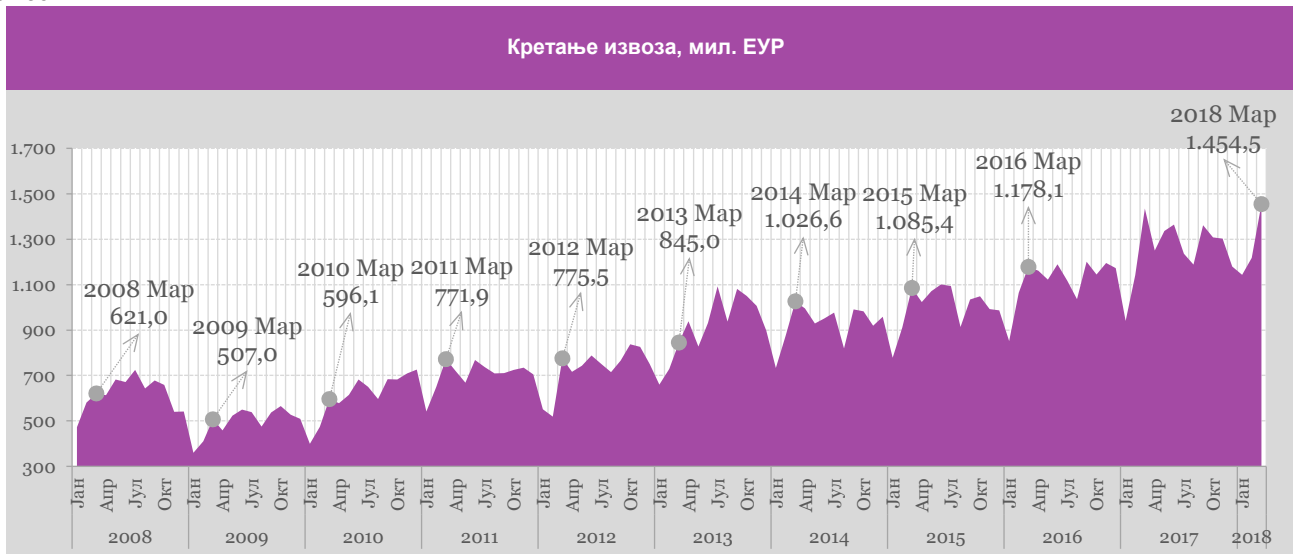
Извор: РЗС



Табела 10. Индекси просечних цена спољне трговине, по текућем курсу ЕУР

|                    | Извоз |       |       |       |       |       |       |                 |
|--------------------|-------|-------|-------|-------|-------|-------|-------|-----------------|
|                    | 2011  | 2012  | 2013  | 2014  | 2015  | 2016  | 2017  | 2018<br>јан-феб |
| Вредност           | 116,6 | 105,5 | 124,0 | 102,3 | 107,6 | 110,7 | 111,0 | 114,9           |
| Јединична вредност | 110,0 | 103,9 | 97,4  | 96,2  | 97,6  | 96,9  | 102,9 | 102,9           |
| Физички обим       | 105,9 | 101,6 | 127,3 | 106,3 | 110,2 | 114,3 | 107,9 | 111,7           |
|                    | Увоз  |       |       |       |       |       |       |                 |
|                    | 2011  | 2012  | 2013  | 2014  | 2015  | 2016  | 2017  | 2018<br>јан-феб |
| Вредност           | 113,2 | 101,0 | 104,5 | 99,9  | 106,0 | 106,2 | 113,6 | 115,6           |
| Јединична вредност | 106,3 | 102,0 | 96,9  | 94,1  | 92,3  | 88,6  | 104,5 | 96,3            |
| Физички обим       | 106,4 | 99,1  | 107,8 | 106,2 | 114,9 | 119,8 | 108,7 | 120,1           |

Извор: РЗС



Табела 11. Спољни дуг, крај периода, у мил. евра<sup>1,2</sup>

|   | 2001   | 2002  | 2003  | 2004  | 2005   | 2006   | 2007   | 2008   | 2009   | 2010   | 2011   | 2012   | 2013   | 2014   | 2015   | 2016   | 2017   |
|---|--------|-------|-------|-------|--------|--------|--------|--------|--------|--------|--------|--------|--------|--------|--------|--------|--------|
| Укупно спољни дуг                           | 11.255 | 9.702 | 9.979 | 9.634 | 12.520 | 14.291 | 17.382 | 20.982 | 22.272 | 23.509 | 24.123 | 25.645 | 25.644 | 25.679 | 26.234 | 26.494 | 25.735 |
| Учешће спољног дуга у<br>% БДП <sup>3</sup> | 81,5   | 56,7  | 53,3  | 48,3  | 59,3   | 58,5   | 59,0   | 62,3   | 72,7   | 79,0   | 72,2   | 80,9   | 74,8   | 77,1   | 78,3   | 76,5   | 69,9   |
| Јавни сектор                                | 10.275 | 8.663 | 8.550 | 7.263 | 7.929  | 6.621  | 6.316  | 6.565  | 7.767  | 9.094  | 10.800 | 12.185 | 13.120 | 14.145 | 15.295 | 15.680 | 13.894 |
| Приватни сектор                             | 979    | 1.038 | 1.428 | 2.371 | 4.591  | 7.670  | 11.066 | 14.416 | 14.506 | 14.415 | 13.323 | 13.460 | 12.525 | 11.534 | 10.939 | 10.815 | 11.842 |
| Банке                                       | 240    | 208   | 330   | 768   | 1.925  | 3.466  | 3.303  | 3.451  | 4.304  | 5.090  | 4.450  | 4.150  | 3.391  | 2.560  | 2.243  | 1.998  | 2.332  |
| Предузећа                                   | 739    | 831   | 1.099 | 1.603 | 2.666  | 4.204  | 7.763  | 10.965 | 10.202 | 9.325  | 8.873  | 9.310  | 9.133  | 8.972  | 8.692  | 8.811  | 9.501  |

<sup>1</sup> Од септембра 2010. године промењена је методологија статистике спољног дуга тако да се у спољни дуг јавног сектора укључују обавезе по основу алокације СПВ ММФ, искоришћене у децембру 2009. године, као и капитализована камата према Париском клубу поверилаца, док су из спољног дуга приватног сектора искључени кредити закључени пре 20. децембра 2000. године по којима се не врше плаћања. <sup>2</sup> НБС је кориговала податке о спољном дугу од 2009. године. <sup>3</sup> Израчунато према новој методологији РЗС за обрачун БДП (ЕСА 2010).

Табела 12. Платни биланс Републике Србије<sup>1,2</sup>

|             |  | 2007            | 2008            | 2009            | 2010            | 2011            | 2012            | 2013            | 2014            | 2015            | 2016            | 2017            | Мил. ЕУР |
|-------------|--|-----------------|-----------------|-----------------|-----------------|-----------------|-----------------|-----------------|-----------------|-----------------|-----------------|-----------------|----------|
| <b>I</b>    | <b>ТЕКУЋИ РАЧУН</b>  | <b>-5.473,6</b> | <b>-7.126,3</b> | <b>-2.031,8</b> | <b>-2.036,7</b> | <b>-3.656,0</b> | <b>-3.671,4</b> | <b>-2.098,3</b> | <b>-1.984,7</b> | <b>-1.233,8</b> | <b>-1.074,9</b> | <b>-2.089,6</b> |          |
|             | Текући рачун, % БДП  | -17,3           | -20,8           | -6,6            | -6,8            | -10,9           | -11,6           | -6,1            | -6,0            | -3,7            | -3,1            | -5,7            |          |
| <b>1.</b>   | <b>Роба и услуге</b>   | <b>-7.357,9</b> | <b>-8.684,4</b> | <b>-5.056,5</b> | <b>-4.729,0</b> | <b>-5.341,5</b> | <b>-5.522,9</b> | <b>-3.845,3</b> | <b>-3.645,4</b> | <b>-2.915,4</b> | <b>-2.211,9</b> | <b>-3.035,2</b> |          |
|             | Извоз  | 8.110,4         | 9.583,0         | 8.042,6         | 9.514,8         | 11.145,0        | 11.469,2        | 13.937,0        | 14.450,7        | 15.727,6        | 17.384,9        | 19.329,8        |          |
|             | Увоз   | 15.468,3        | 18.267,4        | 13.099,0        | 14.243,8        | 16.486,5        | 16.992,1        | 17.782,3        | 18.096,1        | 18.643,0        | 19.596,8        | 22.365,1        |          |
| <b>1.1.</b> | <b>Роба</b>  | <b>-7.112,9</b> | <b>-8.488,2</b> | <b>-5.065,7</b> | <b>-4.719,2</b> | <b>-5.495,6</b> | <b>-5.634,4</b> | <b>-4.158,7</b> | <b>-4.110,7</b> | <b>-3.644,5</b> | <b>-3.118,9</b> | <b>-3.986,1</b> |          |
|             | Извоз  | 5.813,4         | 6.840,3         | 5.542,6         | 6.855,9         | 8.118,1         | 8.376,4         | 10.515,0        | 10.641,0        | 11.454,1        | 12.814,2        | 14.089,6        |          |
|             | Увоз   | 12.926,2        | 15.328,5        | 10.608,2        | 11.575,0        | 13.613,7        | 14.010,8        | 14.673,7        | 14.751,7        | 15.098,7        | 15.933,0        | 18.075,7        |          |
| <b>1.2.</b> | <b>Услуге</b>  | <b>-245,0</b>   | <b>-196,1</b>   | <b>9,2</b>      | <b>-9,9</b>     | <b>154,2</b>    | <b>111,5</b>    | <b>313,5</b>    | <b>465,3</b>    | <b>729,2</b>    | <b>907,0</b>    | <b>950,9</b>    |          |
|             | Извоз  | 2.297,1         | 2.742,7         | 2.500,0         | 2.658,9         | 3.027,0         | 3.092,8         | 3.422,0         | 3.809,6         | 4.273,5         | 4.570,8         | 5.240,2         |          |
|             | Увоз   | 2.542,1         | 2.938,9         | 2.490,8         | 2.668,8         | 2.872,8         | 2.981,3         | 3.108,6         | 3.344,4         | 3.544,3         | 3.663,8         | 4.289,4         |          |
| <b>2.</b>   | <b>Примарни доходак</b>  | <b>-981,7</b>   | <b>-982,5</b>   | <b>-479,2</b>   | <b>-658,4</b>   | <b>-1.368,1</b> | <b>-1.097,4</b> | <b>-1.418,6</b> | <b>-1.342,6</b> | <b>-1.658,0</b> | <b>-2.022,2</b> | <b>-2.569,9</b> |          |
|             | Приходи  | 514,3           | 565,6           | 482,5           | 431,0           | 505,8           | 665,3           | 606,8           | 642,3           | 682,1           | 630,5           | 567,6           |          |
|             | Расходи  | 1.496,0         | 1.548,2         | 961,7           | 1.089,4         | 1.873,9         | 1.762,7         | 2.025,5         | 1.984,9         | 2.340,1         | 2.652,6         | 3.137,5         |          |
|             | Камате, нето   | -629,2          | -811,6          | -638,5          | -644,5          | -762,4          | -770,6          | -882,4          | -882,3          | -983,3          | -1.019,9        | -909,6          |          |
| <b>3.</b>   | <b>Секундарни доходак</b>  | <b>2.866,0</b>  | <b>2.540,6</b>  | <b>3.503,8</b>  | <b>3.350,7</b>  | <b>3.053,6</b>  | <b>2.948,8</b>  | <b>3.165,6</b>  | <b>3.003,3</b>  | <b>3.785,3</b>  | <b>3.159,2</b>  | <b>3.515,6</b>  |          |
| 3.1.        | Приходи  | 3.082,0         | 2.813,1         | 3.751,5         | 3.621,5         | 3.408,9         | 3.291,9         | 3.537,5         | 3.399,8         | 445,8           | 3.635,0         | 4.098,4         |          |
| 3.2.        | Расходи  | 216,0           | 272,5           | 247,7           | 270,8           | 355,3           | 343,1           | 371,9           | 396,6           | -17,5           | 475,9           | 582,8           |          |
| <b>II</b>   | <b>КАПИТАЛНИ РАЧУН</b>   | <b>-312,4</b>   | <b>6,2</b>      | <b>0,1</b>      | <b>-0,3</b>     | <b>-2,7</b>     | <b>-8,2</b>     | <b>15,3</b>     | <b>6,5</b>      | <b>7,4</b>      | <b>-9,9</b>     | <b>4,8</b>      |          |
| 1.          | Приходи  | 13,5            | 8,5             | 3,2             | 1,6             | 2,1             | 0,4             | 19,2            | 12,2            | 25,0            | 12,3            | 19,2            |          |
| 2.          | Расходи  | 325,9           | 2,3             | 3,0             | 1,9             | 4,8             | 8,6             | 3,9             | 5,7             | -1.251,4        | 22,2            | 14,4            |          |
|             | Нето позајмљивање(+)/нето задуживање (-) (салдо текућег рачуна и рачуна капитала) (I+II) | -5.785,9        | -7.120,0        | -2.031,7        | -2.037,1        | -3.658,7        | -3.679,6        | -2.083,0        | -1.978,2        | -919,8          | -1.084,7        | -2.084,8        |          |
| <b>III</b>  | <b>ФИНАНСИЈСКИ РАЧУН</b>   | <b>-5.348,6</b> | <b>-6.597,7</b> | <b>-2.280,3</b> | <b>-1.552,5</b> | <b>-3.340,3</b> | <b>-3.350,9</b> | <b>-1.630,1</b> | <b>-1.705,1</b> | <b>897,2</b>    | <b>-535,3</b>   | <b>-1.689,6</b> |          |
|             | Нето повећање финансијске активе   | 2.399,0         | -448,8          | 2.008,0         | -362,8          | 1.224,1         | -225,4          | 1.243,0         | -127,3          | 1.817,0         | 1.183,3         | 809,8           |          |
|             | Нето повећање финансијске пасиве   | 7.747,6         | 6.148,8         | 4.288,3         | 1.189,7         | 4.564,4         | 3.125,5         | 2.873,1         | 1.577,8         | -919,8          | 1.718,6         | 2.499,4         |          |
| <b>1.</b>   | <b>Директне инвестиције<sup>3</sup></b>  | <b>-2.528,2</b> | <b>-2.485,7</b> | <b>-2.067,8</b> | <b>-1.133,4</b> | <b>-3.319,6</b> | <b>-752,8</b>   | <b>-1.298,1</b> | <b>-1.236,3</b> | <b>-1.803,8</b> | <b>-1.899,2</b> | <b>-2.414,7</b> |          |
|             | Нето повећање финансијске активе   | 691,0           | 225,8           | 32,0            | 145,0           | 224,9           | 256,0           | 249,7           | 264,2           | 310,4           | 227,8           | 130,0           |          |
|             | Нето повећање финансијске пасиве   | 3.219,2         | 2.711,5         | 2.099,8         | 1.278,4         | 3.544,5         | 1.008,8         | 1.547,9         | 1.500,5         | 2.114,2         | 2.126,9         | 2.544,7         |          |
| <b>2.</b>   | <b>Портфолио инвестиције</b>   | <b>-678,2</b>   | <b>90,8</b>     | <b>48,9</b>     | <b>-67,3</b>    | <b>-1.599,7</b> | <b>-1.676,3</b> | <b>-1.882,7</b> | <b>-368,9</b>   | <b>289,2</b>    | <b>916,8</b>    | <b>827,1</b>    |          |
|             | Нето повећање финансијске активе   | 3,5             | 27,5            | 6,0             | 30,2            | -46,6           | 20,9            | 29,5            | 72,9            | 76,8            | 121,2           | -53,2           |          |
|             | Нето повећање финансијске пасиве   | 681,7           | -63,2           | -42,9           | 97,4            | 1.553,1         | 1.697,2         | 1.912,1         | 441,7           | -212,5          | -795,7          | -880,3          |          |
| <b>3.</b>   | <b>Финансијски деривати (осим дев. резерви) и опције на акције за запослене</b>          | <b>0,0</b>      | <b>0,1</b>      | <b>1,0</b>      | <b>27,4</b>     | <b>-25,3</b>    | <b>1,8</b>      | <b>-0,6</b>     | <b>-6,0</b>     | <b>1,9</b>      | <b>9,1</b>      | <b>-20,6</b>    |          |
|             | Нето повећање финансијске активе   | 0,0             | 0,2             | -2,0            | -1,5            | -26,3           | -3,0            | -6,4            | -5,8            | 1,9             | 6,1             | -20,6           |          |
|             | Нето повећање финансијске пасиве   | 0,0             | 0,1             | -2,9            | -28,8           | -1,0            | -4,8            | -5,7            | 0,2             | 0,0             | -3,0            | 0,0             |          |
| <b>4.</b>   | <b>Остале инвестиције</b>  | <b>-2.884,3</b> | <b>-2.516,3</b> | <b>-2.625,8</b> | <b>549,4</b>    | <b>-197,1</b>   | <b>213,6</b>    | <b>854,7</b>    | <b>1.702,8</b>  | <b>426,4</b>    | <b>739,9</b>    | <b>-309,7</b>   |          |
|             | Нето повећање финансијске активе   | 1.015,5         | 984,2           | -391,5          | 392,2           | -729,3          | 637,9           | 273,5           | 1.338,2         | 341,6           | 1.130,1         | 525,3           |          |
|             | Нето повећање финансијске пасиве   | 3.899,7         | 3.500,5         | 2.234,3         | -157,3          | -532,2          | 424,3           | -581,2          | -364,6          | -84,8           | 390,3           | 835,0           |          |
| <b>IV</b>   | <b>ДЕВИЗНЕ РЕЗЕРВЕ НБС</b>   | <b>742,1</b>    | <b>-1.686,6</b> | <b>2.363,5</b>  | <b>-928,7</b>   | <b>1.801,5</b>  | <b>-1.137,2</b> | <b>696,7</b>    | <b>-1.796,7</b> | <b>166,5</b>    | <b>-301,8</b>   | <b>228,2</b>    |          |
| <b>V</b>    | <b>НЕТО ГРЕШКЕ И ПРОПУСТИ</b>  | <b>437,4</b>    | <b>522,4</b>    | <b>-248,6</b>   | <b>484,5</b>    | <b>318,4</b>    | <b>328,7</b>    | <b>453,0</b>    | <b>273,1</b>    | <b>331,6</b>    | <b>549,4</b>    | <b>395,2</b>    |          |
| <b>VI</b>   | <b>УКУПАН БИЛАНС</b>   | <b>-742,1</b>   | <b>1.686,6</b>  | <b>-2.363,5</b> | <b>928,7</b>    | <b>-1.801,5</b> | <b>1.137,2</b>  | <b>-696,7</b>   | <b>1.796,7</b>  | <b>-166,5</b>   | <b>301,8</b>    | <b>-228,2</b>   |          |

<sup>1</sup> Од априла 2014. платни биланс Републике Србије приказује се према Приручнику за израду платног биланса и међународне инвестиционе позиције, шесто издање Међународног монетарног фонда, 2009. (ВРМ6). У складу са тим, кориговани су подаци од 2007. године. <sup>2</sup> Прелиминарни подаци. <sup>3</sup> Обухватају међукомпанијске кредите и реинвестирану добит.

Извор: НБС

Табела 13. Платни биланс Републике Србије <sup>1,2</sup>

|            |  | 2017          |               |               |               |               |               |               | Мил. ЕУР |
|------------|--|---------------|---------------|---------------|---------------|---------------|---------------|---------------|----------|
|            |  | Јануар        | Фебруар       | Март          | Април         | Мај           | Јун           | Јул           |          |
| <b>I</b>   | <b>ТЕКУЋИ РАЧУН</b>  | <b>-143,4</b> | <b>-171,4</b> | <b>-379,5</b> | <b>-91,3</b>  | <b>-146,1</b> | <b>-95,9</b>  | <b>-149,3</b> |          |
| 1.         | <b>Роба и услуге</b>   | <b>-162,6</b> | <b>-216,7</b> | <b>-327,7</b> | <b>-190,3</b> | <b>-299,5</b> | <b>-226,1</b> | <b>-226,9</b> |          |
|            | Извоз  | 1.217,8       | 1.414,7       | 1.750,3       | 1.545,6       | 1.676,7       | 1.711,9       | 1.635,6       |          |
|            | Увоз   | 1.380,4       | 1.631,4       | 2.078,1       | 1.735,9       | 1.976,2       | 1.938,0       | 1.862,5       |          |
| 1.1.       | <b>Роба</b>  | <b>-266,1</b> | <b>-285,4</b> | <b>-375,8</b> | <b>-230,2</b> | <b>-358,7</b> | <b>-294,1</b> | <b>-295,6</b> |          |
|            | Извоз  | 867,8         | 1.065,8       | 1.343,2       | 1.166,4       | 1.254,4       | 1.272,6       | 1.151,4       |          |
|            | Увоз   | 1.133,9       | 1.351,2       | 1.719,0       | 1.396,5       | 1.613,2       | 1.566,7       | 1.446,9       |          |
| 1.2.       | <b>Услуге</b>  | <b>103,5</b>  | <b>68,7</b>   | <b>48,0</b>   | <b>39,9</b>   | <b>59,2</b>   | <b>68,0</b>   | <b>68,6</b>   |          |
|            | Извоз  | 349,9         | 348,9         | 407,1         | 379,3         | 422,3         | 439,3         | 484,2         |          |
|            | Увоз   | 246,4         | 280,2         | 359,1         | 339,4         | 363,1         | 371,3         | 415,6         |          |
| 2.         | <b>Примарни доходак</b>  | <b>-174,6</b> | <b>-201,9</b> | <b>-323,7</b> | <b>-173,7</b> | <b>-186,7</b> | <b>-203,4</b> | <b>-190,5</b> |          |
|            | Приходи  | 32,5          | 35,0          | 37,1          | 38,7          | 39,9          | 74,2          | 46,1          |          |
|            | Расходи  | 207,1         | 236,9         | 360,8         | 212,4         | 226,6         | 277,6         | 236,6         |          |
|            | Камате, нето   | -28,4         | -107,8        | -134,9        | -51,3         | -51,0         | -101,2        | -58,0         |          |
| 3.         | <b>Секундарни доходак</b>  | <b>193,8</b>  | <b>247,2</b>  | <b>271,9</b>  | <b>272,7</b>  | <b>340,1</b>  | <b>333,6</b>  | <b>268,1</b>  |          |
| 3.1.       | Приходи  | 231,3         | 280,9         | 335,9         | 322,5         | 385,8         | 377,6         | 326,6         |          |
| 3.2.       | Расходи  | 37,5          | 33,7          | 64,0          | 49,8          | 45,7          | 44,0          | 58,5          |          |
| <b>II</b>  | <b>КАПИТАЛНИ РАЧУН</b>   | <b>0,7</b>    | <b>0,3</b>    | <b>-0,4</b>   | <b>-1,0</b>   | <b>-1,9</b>   | <b>-0,2</b>   | <b>9,0</b>    |          |
| 1.         | Приходи  | 0,8           | 0,6           | 0,3           | 0,3           | 0,1           | 0,2           | 9,4           |          |
| 2.         | Расходи  | 0,1           | 0,3           | 0,6           | 1,3           | 2,0           | 0,4           | 0,4           |          |
|            | Нето позајмљивање(+)/нето задуживање (-) (салдо текућег рачуна и рачуна капитала) (I-II) | -142,7        | -171,1        | -379,9        | -92,2         | -148,0        | -96,2         | -140,3        |          |
| <b>III</b> | <b>ФИНАНСИЈСКИ РАЧУН</b>   | <b>-82,8</b>  | <b>-103,0</b> | <b>-300,1</b> | <b>-132,4</b> | <b>-116,2</b> | <b>-79,9</b>  | <b>-149,7</b> |          |
|            | Нето повећање финансијске aktive   | -408,9        | 76,2          | 160,0         | -176,7        | 305,6         | 241,9         | 434,7         |          |
|            | Нето повећање финансијске пасиве   | -326,1        | 179,2         | 460,1         | -44,3         | 421,8         | 321,7         | 584,3         |          |
| 1.         | <b>Директне инвестиције<sup>3</sup></b>  | <b>-178,3</b> | <b>-162,8</b> | <b>-217,2</b> | <b>-213,3</b> | <b>-189,4</b> | <b>-223,1</b> | <b>-230,2</b> |          |
|            | Нето повећање финансијске aktive   | 8,9           | 8,5           | 8,4           | 8,9           | 6,4           | -9,5          | 51,1          |          |
|            | Нето повећање финансијске пасиве   | 187,2         | 171,3         | 225,6         | 222,2         | 195,8         | 213,5         | 281,3         |          |
| 2.         | <b>Портфолио инвестиције</b>   | <b>136,5</b>  | <b>37,1</b>   | <b>45,8</b>   | <b>87,4</b>   | <b>-113,2</b> | <b>-2,7</b>   | <b>-27,8</b>  |          |
|            | Нето повећање финансијске aktive   | -0,1          | 10,9          | -0,2          | 0,5           | 1,6           | -26,3         | 0,7           |          |
|            | Нето повећање финансијске пасиве   | -136,6        | -26,2         | -46,0         | -86,9         | 114,9         | -23,6         | 28,5          |          |
| 3.         | <b>Финансијски деривати (осим дев. резерви) и опције на акције за запослене</b>          | <b>-1,1</b>   | <b>-1,7</b>   | <b>-1,8</b>   | <b>-0,3</b>   | <b>-4,5</b>   | <b>2,6</b>    | <b>-2,7</b>   |          |
|            | Нето повећање финансијске aktive   | -1,1          | -1,7          | -1,8          | -0,3          | -4,5          | 2,6           | -2,7          |          |
|            | Нето повећање финансијске пасиве   | 0,0           | 0,0           | 0,0           | 0,0           | 0,0           | 0,0           | 0,0           |          |
| 4.         | <b>Остале инвестиције</b>  | <b>275,3</b>  | <b>184,9</b>  | <b>-147,6</b> | <b>256,5</b>  | <b>-5,5</b>   | <b>-145,1</b> | <b>-255,6</b> |          |
|            | Нето повећање финансијске aktive   | -101,4        | 219,0         | 132,9         | 76,9          | 105,6         | -13,4         | 18,9          |          |
|            | Нето повећање финансијске пасиве   | -376,7        | 34,2          | 280,5         | -179,6        | 111,1         | 131,8         | 274,5         |          |
| <b>IV</b>  | <b>ДЕВИЗНЕ РЕЗЕРВЕ НБС</b>   | <b>-315,2</b> | <b>-160,5</b> | <b>20,7</b>   | <b>-262,6</b> | <b>196,5</b>  | <b>288,4</b>  | <b>366,6</b>  |          |
| <b>V</b>   | <b>НЕТО ГРЕШКЕ И ПРОПУСТИ</b>  | <b>59,9</b>   | <b>68,1</b>   | <b>79,8</b>   | <b>-40,1</b>  | <b>31,8</b>   | <b>16,3</b>   | <b>-9,4</b>   |          |
| <b>VI</b>  | <b>УКУПАН БИЛАНС</b>   | <b>315,2</b>  | <b>160,5</b>  | <b>-20,7</b>  | <b>262,6</b>  | <b>-196,5</b> | <b>-288,4</b> | <b>-366,6</b> |          |

<sup>1</sup> Од априла 2014. платни биланс Републике Србије приказује се према Приручнику за израду платног биланса и међународне инвестиционе позиције, шесто издање Међународног монетарног фонда, 2009. (ВРМБ). У складу са тим, кориговани су подаци од 2007. године. <sup>2</sup> Прелиминарни подаци. <sup>3</sup> Обухватају међукомпанијске кредите и реинвестирану добит.

Извор: НБС

Табела 13. (наставак) Платни биланс Републике Србије<sup>1,2</sup>

|            |  | 2017          |               |               |               |               | Мил. ЕУР<br>2018 |               |
|------------|--|---------------|---------------|---------------|---------------|---------------|------------------|---------------|
|            |  | Август        | Септембар     | Октобар       | Новембар      | Децембар      | Јануар           | Фебруар       |
| <b>I</b>   | <b>ТЕКУЋИ РАЧУН</b>  | <b>-150,6</b> | <b>-84,0</b>  | <b>-78,7</b>  | <b>-201,8</b> | <b>-397,4</b> | <b>-65,3</b>     | <b>-248,8</b> |
| 1.         | <b>Роба и услуге</b>   | <b>-225,9</b> | <b>-134,7</b> | <b>-283,6</b> | <b>-301,3</b> | <b>-439,8</b> | <b>-172,9</b>    | <b>-359,2</b> |
|            | Извоз  | 1.623,1       | 1.724,1       | 1.711,9       | 1.699,4       | 1.618,8       | 1.512,3          | 1.523,1       |
|            | Увоз   | 1.849,0       | 1.858,8       | 1.995,5       | 2.000,7       | 2.058,6       | 1.685,3          | 1.882,3       |
| 1.1.       | <b>Роба</b>  | <b>-324,7</b> | <b>-203,6</b> | <b>-427,2</b> | <b>-413,6</b> | <b>-511,3</b> | <b>-305,8</b>    | <b>-377,0</b> |
|            | Извоз  | 1.111,4       | 1.296,4       | 1.218,3       | 1.240,1       | 1.101,7       | 1.071,6          | 1.135,6       |
|            | Увоз   | 1.436,0       | 1.500,0       | 1.645,5       | 1.653,7       | 1.613,0       | 1.377,4          | 1.512,6       |
| 1.2.       | <b>Услуге</b>  | <b>98,8</b>   | <b>68,9</b>   | <b>143,6</b>  | <b>112,2</b>  | <b>71,5</b>   | <b>132,9</b>     | <b>17,7</b>   |
|            | Извоз  | 511,7         | 427,6         | 493,6         | 459,3         | 517,1         | 440,8            | 387,5         |
|            | Увоз   | 413,0         | 358,8         | 350,0         | 347,1         | 445,6         | 307,9            | 369,7         |
| 2.         | <b>Примарни доходак</b>  | <b>-205,9</b> | <b>-241,6</b> | <b>-192,2</b> | <b>-177,9</b> | <b>-297,8</b> | <b>-106,1</b>    | <b>-205,0</b> |
|            | Приходи  | 38,8          | 46,6          | 49,9          | 42,9          | 86,1          | 45,0             | 30,1          |
|            | Расходи  | 244,6         | 288,2         | 242,1         | 220,8         | 383,9         | 151,1            | 235,1         |
|            | Кamate, нето   | -58,0         | -117,1        | -39,7         | -47,8         | -114,4        | -30,4            | -97,5         |
| 3.         | <b>Секундарни доходак</b>  | <b>281,2</b>  | <b>292,3</b>  | <b>397,1</b>  | <b>277,4</b>  | <b>340,2</b>  | <b>213,6</b>     | <b>315,4</b>  |
| 3.1.       | Приходи  | 322,6         | 336,8         | 444,2         | 334,5         | 399,6         | 258,3            | 350,7         |
| 3.2.       | Расходи  | 41,5          | 44,5          | 47,1          | 57,1          | 59,4          | 44,7             | 35,3          |
| <b>II</b>  | <b>КАПИТАЛНИ РАЧУН</b>   | <b>5,0</b>    | <b>-3,0</b>   | <b>0,9</b>    | <b>-3,8</b>   | <b>-0,8</b>   | <b>0,8</b>       | <b>-1,4</b>   |
| 1.         | Приходи  | 5,4           | 0,1           | 1,2           | 0,3           | 0,5           | 0,9              | 1,0           |
| 2.         | Расходи  | 0,5           | 3,1           | 0,3           | 4,1           | 1,3           | 0,1              | 2,4           |
|            | Нето позајмљивање(+)/нето задуживање (-) (салдо текућег рачуна и рачуна капитала) (I+II) | -145,6        | -87,0         | -77,8         | -205,6        | -398,2        | -64,5            | -250,2        |
| <b>III</b> | <b>ФИНАНСИЈСКИ РАЧУН</b>   | <b>-89,8</b>  | <b>-26,2</b>  | <b>-74,1</b>  | <b>-157,7</b> | <b>-377,7</b> | <b>11,3</b>      | <b>-274,3</b> |
|            | Нето повећање финансијске активе   | 310,3         | 402,5         | 347,6         | -533,6        | -349,7        | -7,1             | 433,2         |
|            | Нето повећање финансијске пасиве   | 400,0         | 428,7         | 421,7         | -375,9        | 28,1          | -18,4            | 707,5         |
| 1.         | <b>Директне инвестиције<sup>3</sup></b>  | <b>-253,0</b> | <b>-176,5</b> | <b>-163,8</b> | <b>-285,2</b> | <b>-121,8</b> | <b>-196,5</b>    | <b>-204,9</b> |
|            | Нето повећање финансијске активе   | 24,1          | 12,1          | 9,3           | 1,8           | -0,1          | 15,0             | 20,5          |
|            | Нето повећање финансијске пасиве   | 277,1         | 188,6         | 173,1         | 287,1         | 121,8         | 211,5            | 225,4         |
| 2.         | <b>Портфолио инвестиције</b>   | <b>-0,2</b>   | <b>-64,0</b>  | <b>-82,8</b>  | <b>688,1</b>  | <b>123,0</b>  | <b>37,0</b>      | <b>-234,3</b> |
|            | Нето повећање финансијске активе   | 3,3           | -7,7          | -29,9         | -13,8         | 7,9           | 1,0              | -1,9          |
|            | Нето повећање финансијске пасиве   | 3,5           | 56,3          | 52,9          | -701,9        | -115,1        | -36,0            | 232,4         |
| 3.         | <b>Финансијски деривати (осим дев. резерви) и опције на акције за запослене</b>          | <b>-0,6</b>   | <b>-5,6</b>   | <b>-3,9</b>   | <b>1,2</b>    | <b>-2,3</b>   | <b>3,5</b>       | <b>13,0</b>   |
|            | Нето повећање финансијске активе   | -0,6          | -5,6          | -3,9          | 1,2           | -2,3          | 3,5              | 13,0          |
|            | Нето повећање финансијске пасиве   | 0,0           | 0,0           | 0,0           | 0,0           | 0,0           | 0,0              | 0,0           |
| 4.         | <b>Остале инвестиције</b>  | <b>-192,2</b> | <b>-118,3</b> | <b>86,0</b>   | <b>5,5</b>    | <b>-253,5</b> | <b>340,1</b>     | <b>53,2</b>   |
|            | Нето повећање финансијске активе   | -72,8         | 65,5          | 281,7         | 44,4          | -232,1        | 146,2            | 303,0         |
|            | Нето повећање финансијске пасиве   | 119,4         | 183,8         | 195,7         | 38,9          | 21,4          | -193,9           | 249,7         |
| <b>IV</b>  | <b>ДЕВИЗНЕ РЕЗЕРВЕ НБС</b>   | <b>356,2</b>  | <b>338,1</b>  | <b>90,4</b>   | <b>-567,3</b> | <b>-123,2</b> | <b>-172,8</b>    | <b>98,6</b>   |
| <b>V</b>   | <b>НЕТО ГРЕШКЕ И ПРОПУСТИ</b>  | <b>55,9</b>   | <b>60,8</b>   | <b>3,7</b>    | <b>47,9</b>   | <b>20,5</b>   | <b>75,9</b>      | <b>-24,1</b>  |
| <b>VI</b>  | <b>УКУПАН БИЛАНС</b>   | <b>-356,2</b> | <b>-338,1</b> | <b>-90,4</b>  | <b>567,3</b>  | <b>123,2</b>  | <b>172,8</b>     | <b>-98,6</b>  |

<sup>1</sup> Од априла 2014. платни биланс Републике Србије приказује се према Приручнику за израду платног биланса и међународне инвестиционе позиције, шесто издање Међународног монетарног фонда, 2009. (ВРМБ). У складу са тим, кориговани су подаци од 2007. године. <sup>2</sup> Прелиминарни подаци. <sup>3</sup> Обухватају међукомпанијске кредите и реинвестирану добит.

Извор: НБС

Табела 14. Монетарни преглед, стање крајем периода, у мил. динара

|   | 2001     | 2002    | 2003    | 2004     | 2005     | 2006     | 2007      | 2008      | 2009      |
|---|----------|---------|---------|----------|----------|----------|-----------|-----------|-----------|
| Нето иностранна актива                          | -96.343  | 130.757 | 168.970 | 158.725  | 216.282  | 405.877  | 561.232   | 480.171   | 570.504   |
| Потраживања од иностранства                     | 506.371  | 195.490 | 256.344 | 311.210  | 489.279  | 769.311  | 874.805   | 843.463   | 1.184.607 |
| НБС   | 423.250  | 141.526 | 196.758 | 246.233  | 422.241  | 713.426  | 763.656   | 723.556   | 1.022.842 |
| Банке   | 83.121   | 53.964  | 59.586  | 64.977   | 67.039   | 55.885   | 111.149   | 119.907   | 161.765   |
| Обавезе према иностранству (-)                  | -602.714 | -64.733 | -87.373 | -152.485 | -272.997 | -363.434 | -313.573  | -363.292  | -614.104  |
| НБС   | -394.740 | -47.610 | -64.093 | -69.260  | -81.873  | -55.692  | -13.805   | -13.732   | -114.558  |
| Банке   | -207.974 | -17.123 | -23.280 | -83.225  | -191.124 | -307.742 | -299.769  | -349.560  | -499.546  |
| Нето домаћа актива                              | 389.979  | 204.800 | 276.319 | 407.031  | 554.969  | 569.782  | 795.536   | 1.121.805 | 1.364.810 |
| Домаћи кредити                                  | 275.143  | 185.134 | 228.389 | 348.617  | 490.467  | 504.961  | 722.017   | 1.071.921 | 1.301.660 |
| Нето потраживања од државе                      | 7.961    | 3.851   | -9.152  | 5.952    | -27.832  | -104.210 | -112.229  | -52.935   | -4.419    |
| Кредити држави                                  | 23.320   | 35.192  | 32.256  | 44.001   | 40.105   | 34.897   | 19.203    | 20.368    | 119.124   |
| Динарски кредити                                | 21.560   | 26.370  | 22.500  | 30.008   | 21.272   | 18.271   | 10.934    | 12.927    | 101.512   |
| НБС   | 14.685   | 21.295  | 19.760  | 22.407   | 16.330   | 16.450   | 10.811    | 10.892    | 11.297    |
| Банке   | 6.875    | 5.075   | 2.739   | 7.601    | 4.942    | 1.821    | 124       | 2.035     | 90.215    |
| Девизни кредити                                 | 1.760    | 8.822   | 9.756   | 13.993   | 18.834   | 16.626   | 8.269     | 7.441     | 17.612    |
| НБС   | 1.479    | 1.509   | 0       | 0        | 181      | 0        | 0         | 21        | 3         |
| Банке   | 281      | 7.313   | 9.756   | 13.993   | 18.653   | 16.626   | 8.269     | 7.420     | 17.609    |
| Депозити државе (-)                             | -15.359  | -31.341 | -41.408 | -38.050  | -67.937  | -139.107 | -131.432  | -73.303   | -123.543  |
| Динарски депозити                               | -7.653   | -15.508 | -17.934 | -24.484  | -43.605  | -31.197  | -45.095   | -27.002   | -67.769   |
| НБС   | -3.612   | -5.009  | -12.998 | -22.966  | -40.718  | -19.678  | -29.200   | -19.702   | -62.984   |
| Банке   | -4.041   | -10.499 | -4.936  | -1.518   | -2.887   | -11.519  | -15.895   | -7.300    | -4.785    |
| Девизни депозити                                | -7.706   | -15.833 | -23.474 | -13.565  | -24.333  | -107.910 | -86.338   | -46.301   | -55.774   |
| НБС   | -7.259   | -6.159  | -18.107 | -9.990   | -18.806  | -103.443 | -81.998   | -40.725   | -49.255   |
| Банке   | -447     | -9.674  | -5.367  | -3.575   | -5.527   | -4.467   | -4.340    | -5.576    | -6.519    |
| Кредити невладиним секторима                    | 267.182  | 181.283 | 237.541 | 342.665  | 518.298  | 609.171  | 834.246   | 1.124.856 | 1.306.079 |
| Становништво                                    | 5.277    | 16.139  | 29.536  | 66.514   | 132.146  | 203.631  | 305.966   | 428.683   | 462.970   |
| Привреда  | 247.829  | 153.643 | 197.319 | 264.487  | 370.775  | 381.435  | 508.167   | 663.984   | 806.807   |
| Друге финансијске корпорације                   | 3.154    | 8.392   | 7.446   | 8.216    | 8.868    | 14.400   | 6.659     | 19.533    | 18.776    |
| Локални ниво власти                             | 1.627    | 593     | 1.410   | 1.269    | 2.208    | 5.033    | 7.008     | 9.244     | 11.533    |
| Непрофитне и друге организације                 | 9.295    | 2.516   | 1.830   | 2.179    | 4.301    | 4.672    | 6.446     | 3.412     | 5.993     |
| Остала актива, нето                             | 114.836  | 19.666  | 47.930  | 58.414   | 64.502   | 64.821   | 73.520    | 49.884    | 63.150    |
| Депозити, капитал и резервисања                 | 293.636  | 335.557 | 445.289 | 565.756  | 771.251  | 975.659  | 1.356.768 | 1.601.977 | 1.935.313 |
| Новчана маса М3                                 | 125.414  | 191.492 | 244.732 | 322.876  | 458.870  | 634.470  | 903.872   | 992.151   | 1.205.570 |
| Новчана маса М2                                 | 68.097   | 110.896 | 124.895 | 146.209  | 192.180  | 278.966  | 390.486   | 395.025   | 436.768   |
| Новчана маса М1                                 | 58.233   | 93.815  | 99.303  | 111.258  | 144.949  | 200.090  | 248.873   | 240.744   | 258.427   |
| Готов новац у оптицају                          | 25.266   | 43.719  | 42.980  | 45.165   | 53.650   | 68.461   | 77.000    | 90.075    | 95.519    |
| Депозити по виђењу                              | 32.967   | 50.096  | 56.323  | 66.093   | 91.299   | 131.629  | 171.873   | 150.669   | 162.908   |
| Динарски орочени и штедни депозити              | 9.864    | 17.081  | 25.592  | 34.951   | 47.231   | 78.876   | 141.613   | 154.281   | 178.341   |
| Девизни депозити                                | 57.317   | 80.596  | 119.837 | 176.667  | 266.690  | 355.504  | 513.386   | 597.126   | 768.802   |
| Рачуни капитала                                 | -140.560 | 83.099  | 113.187 | 137.654  | 175.923  | 237.141  | 351.445   | 491.669   | 582.895   |
| НБС   | 8.090    | 6.992   | 12.817  | 28.481   | 35.601   | 2.341    | 1.904     | 59.313    | 123.187   |
| Банке   | -148.650 | 76.107  | 100.370 | 109.173  | 140.322  | 234.800  | 349.541   | 432.356   | 459.708   |
| Резервисања за губитке                          | 308.782  | 60.966  | 87.371  | 105.226  | 136.458  | 104.048  | 101.452   | 118.156   | 146.849   |
| Аналитичке ставке                               |          |         |         |          |          |          |           |           |           |
| Нето монетарни ефекти девизних трансакција      | -104.049 | 114.924 | 145.497 | 145.160  | 191.950  | 297.967  | 474.894   | 433.870   | 514.730   |
| Нето домаћа актива без девизних депозита државе | 382.273  | 188.967 | 252.845 | 393.466  | 530.636  | 461.872  | 709.198   | 1.075.504 | 1.309.036 |
| Нето кредити невладиним секторима               | 232.048  | 166.207 | 173.844 | 263.985  | 415.368  | 531.570  | 758.571   | 1.020.360 | 1.172.905 |
| Годишње стопе раста                             |          |         |         |          |          |          |           |           |           |
| М3  | 92,3     | 52,7    | 27,8    | 31,9     | 42,1     | 38,3     | 42,5      | 9,8       | 21,5      |
| М2  | 107,0    | 62,9    | 12,6    | 17,1     | 31,4     | 45,2     | 40,0      | 1,2       | 10,6      |
| М1  | 115,5    | 61,1    | 5,9     | 12,0     | 30,3     | 38,0     | 24,4      | -3,3      | 7,4       |
| Домаћи кредити                                  |          |         |         |          |          |          |           |           |           |
| Кредити држави                                  | 82,7     | 50,9    | -8,3    | 36,4     | -8,9     | -13,0    | -45,0     | 6,1       | 484,9     |
| Кредити становништву                            | 85,2     | 205,8   | 83,0    | 125,2    | 98,7     | 54,1     | 50,3      | 40,1      | 8,0       |
| Кредити привреди                                | 15,7     | -38,0   | 28,4    | 34,0     | 40,2     | 2,9      | 33,2      | 30,7      | 21,5      |

Извор: НБС

**Табела 14. (наставак) Монетарни преглед, стање крајем периода, у мил. динара**

|   | 2010      | 2011      | 2012      | 2013      | 2014      | 2015      | 2016      | 2017      | III 2018  |
|---|-----------|-----------|-----------|-----------|-----------|-----------|-----------|-----------|-----------|
| <b>Нето иностранна актива</b>                   | 507.330   | 670.138   | 673.086   | 846.701   | 1.036.784 | 1.087.002 | 1.155.980 | 986.385   | 1.023.812 |
| Потраживања од иностранства                     | 1.287.386 | 1.396.254 | 1.419.756 | 1.426.568 | 1.474.886 | 1.480.017 | 1.511.716 | 1.390.853 | 1.447.521 |
| НБС   | 1.063.062 | 1.269.824 | 1.250.423 | 1.290.797 | 1.208.356 | 1.272.483 | 1.270.945 | 1.190.798 | 1.222.225 |
| Банке   | 224.324   | 126.430   | 169.333   | 135.771   | 266.530   | 207.534   | 240.771   | 200.055   | 225.295   |
| Обавезе према иностранству (-)                  | -780.056  | -726.116  | -746.670  | -579.867  | -438.102  | -393.015  | -355.736  | -404.468  | -423.709  |
| НБС   | -170.341  | -178.429  | -165.733  | -86.767   | -26.505   | -7.768    | -5.787    | -3.986    | -3.328    |
| Банке   | -609.715  | -547.687  | -580.937  | -493.100  | -411.597  | -385.248  | -349.949  | -400.481  | -420.381  |
| <b>Нето домаћа актива</b>                       | 1.749.771 | 1.834.764 | 2.081.001 | 1.957.150 | 2.034.656 | 2.185.873 | 2.338.305 | 2.419.208 | 2.296.420 |
| Домаћи кредити                                  | 1.722.549 | 1.817.840 | 2.053.181 | 1.919.807 | 2.048.253 | 2.206.434 | 2.372.637 | 2.420.967 | 2.359.431 |
| Нето потраживања од државе                      | 65.644    | 29.538    | 95.099    | 48.891    | 122.669   | 223.461   | 340.812   | 353.141   | 278.220   |
| Кредити држави                                  | 193.983   | 199.356   | 291.586   | 337.186   | 458.249   | 539.649   | 642.183   | 634.424   | 654.784   |
| Динарски кредити                                | 149.201   | 129.830   | 174.682   | 216.376   | 283.848   | 335.459   | 377.479   | 380.753   | 400.023   |
| НБС   | 1.315     | 1.270     | 1.221     | 1.162     | 1.220     | 1.175     | 3.733     | 3.840     | 1.266     |
| Банке   | 147.887   | 128.561   | 173.461   | 215.214   | 282.628   | 334.283   | 373.745   | 376.913   | 398.757   |
| Девизни кредити                                 | 44.782    | 69.525    | 116.904   | 120.810   | 174.402   | 204.190   | 264.705   | 253.671   | 254.761   |
| НБС   | 4         | 5         | 6         | 4         | 4         | 5         | 272       | 238       | 237       |
| Банке   | 44.777    | 69.520    | 116.898   | 120.806   | 174.398   | 204.185   | 264.432   | 253.434   | 254.524   |
| Депозити државе (-)                             | -128.339  | -169.818  | -196.488  | -288.296  | -335.580  | -316.188  | -301.372  | -281.283  | -376.564  |
| Динарски депозити                               | -58.060   | -54.290   | -60.342   | -96.129   | -124.174  | -141.519  | -111.458  | -135.156  | -186.328  |
| НБС   | -54.016   | -49.927   | -55.066   | -89.137   | -103.402  | -125.442  | -95.032   | -117.648  | -162.589  |
| Банке   | -4.044    | -4.363    | -5.276    | -6.993    | -20.772   | -16.077   | -16.425   | -17.508   | -23.739   |
| Девизни депозити                                | -70.279   | -115.528  | -136.146  | -192.166  | -211.406  | -174.669  | -189.914  | -146.127  | -190.236  |
| НБС   | -53.695   | -98.849   | -105.785  | -148.150  | -154.236  | -103.372  | -119.141  | -101.160  | -146.299  |
| Банке   | -16.584   | -16.679   | -30.361   | -44.016   | -57.170   | -71.296   | -70.773   | -44.968   | -43.937   |
| Кредити невладиним секторима                    | 1.656.905 | 1.788.303 | 1.958.082 | 1.870.916 | 1.925.584 | 1.982.973 | 2.031.825 | 2.067.826 | 2.081.211 |
| Становништво                                    | 571.946   | 602.630   | 653.586   | 674.534   | 725.455   | 759.584   | 839.523   | 904.985   | 924.854   |
| Привреда  | 1.030.757 | 1.115.437 | 1.225.605 | 1.111.301 | 1.140.200 | 1.162.640 | 1.126.974 | 1.102.943 | 1.100.566 |
| Друге финансијске корпорације                   | 35.433    | 43.758    | 45.601    | 49.809    | 23.588    | 27.146    | 31.890    | 30.999    | 25.493    |
| Локални ниво власти                             | 18.106    | 25.714    | 31.731    | 34.361    | 35.246    | 32.197    | 31.369    | 27.627    | 29.033    |
| Непрофитне и друге организације                 | 663       | 765       | 1.561     | 911       | 1.095     | 1.407     | 2.070     | 1.273     | 1.265     |
| Остала актива, нето                             | 27.222    | 16.924    | 27.820    | 37.343    | -13.597   | -20.561   | -34.332   | -1.759    | -63.011   |
| <b>Депозити, капитал и резервисања</b>          | 2.257.101 | 2.504.902 | 2.754.089 | 2.803.850 | 3.071.440 | 3.272.875 | 3.494.284 | 3.405.593 | 3.320.232 |
| Новчана маса МЗ                                 | 1.360.777 | 1.500.444 | 1.641.804 | 1.716.882 | 1.865.443 | 1.999.655 | 2.196.757 | 2.275.502 | 2.255.146 |
| Новчана маса М2                                 | 410.495   | 487.914   | 480.717   | 547.566   | 614.259   | 702.626   | 808.024   | 872.081   | 838.634   |
| Новчана маса М1                                 | 253.286   | 293.694   | 308.699   | 388.265   | 430.915   | 504.552   | 607.822   | 669.686   | 632.921   |
| Готов новац у оптицају                          | 91.750    | 114.190   | 110.547   | 122.439   | 130.468   | 139.818   | 159.227   | 163.944   | 151.880   |
| Депозити по виђењу                              | 161.536   | 179.504   | 198.152   | 265.826   | 300.447   | 364.734   | 448.595   | 505.742   | 481.041   |
| Динарски орочени и штедни депозити              | 157.209   | 194.220   | 172.019   | 159.301   | 183.344   | 198.074   | 200.202   | 202.396   | 205.713   |
| Девизни депозити                                | 950.282   | 1.012.530 | 1.161.087 | 1.169.316 | 1.251.184 | 1.297.030 | 1.388.733 | 1.403.421 | 1.416.512 |
| Рачуни капитала                                 | 722.026   | 778.586   | 875.757   | 830.323   | 926.919   | 964.970   | 1.016.034 | 970.123   | 902.040   |
| НБС   | 202.334   | 208.622   | 264.266   | 216.899   | 306.792   | 341.469   | 391.458   | 298.876   | 284.268   |
| Банке   | 519.692   | 569.964   | 611.491   | 613.424   | 620.126   | 623.501   | 624.576   | 671.247   | 617.771   |
| Резервисања за губитке                          | 174.298   | 225.872   | 236.527   | 256.646   | 279.078   | 308.250   | 281.494   | 159.968   | 163.046   |
| <b>Аналитичке ставке</b>                        |           |           |           |           |           |           |           |           |           |
| Нето монетарни ефекти девизних трансакција      | 437.051   | 554.563   | 536.874   | 654.535   | 825.378   | 912.333   | 966.066   | 840.258   | 833.575   |
| Нето домаћа актива без девизних депозита државе | 1.679.491 | 1.719.236 | 1.944.855 | 1.764.983 | 1.823.250 | 2.011.205 | 2.148.391 | 2.273.081 | 2.106.183 |
| Нето кредити невладиним секторима               | 1.495.639 | 1.574.131 | 1.734.010 | 1.626.001 | 1.660.828 | 1.687.783 | 1.764.967 | 1.924.875 | 1.935.041 |
| Годишње стопе раста                             |           |           |           |           |           |           |           |           |           |
| МЗ  | 12,9      | 10,3      | 9,4       | 4,6       | 8,7       | 7,2       | 11,5      | 3,6       | 3,3       |
| М2  | -6,0      | 18,9      | -1,5      | 13,9      | 12,2      | 14,4      | 15,0      | 7,9       | 8,5       |
| М1  | -2,0      | 16,0      | 5,1       | 25,8      | 11,0      | 17,1      | 20,5      | 10,2      | 9,4       |
| Домаћи кредити                                  |           |           |           |           |           |           |           |           |           |
| Кредити држави                                  | 62,8      | 2,8       | 46,3      | 15,6      | 35,9      | 17,8      | 19,0      | -1,2      | 2,5       |
| Кредити становништву                            | 23,5      | 5,4       | 8,5       | 3,2       | 7,5       | 4,7       | 10,5      | 7,8       | 6,9       |
| Кредити привреди                                | 27,8      | 8,2       | 9,9       | -9,3      | 2,6       | 2,0       | -2,9      | -2,1      | -1,5      |

Извор: НБС

Табела 15. Основни монетарни индикатори, стање крајем периода, у мил. динара

|             | Динарски примарни новац | Новчана маса М1 | Новчана маса М2 | Новчана маса М3 | Кредити привреди и становништву | Кредити привреди | Кредити становништву |
|-------------|-------------------------|-----------------|-----------------|-----------------|---------------------------------|------------------|----------------------|
| <b>2001</b> | 41.643                  | 58.233          | 68.097          | 125.414         | 253.106                         | 247.829          | 5.277                |
| <b>2002</b> | 69.543                  | 93.815          | 110.896         | 191.491         | 169.782                         | 153.643          | 16.139               |
| <b>2003</b> | 72.267                  | 99.303          | 124.894         | 244.731         | 226.855                         | 197.319          | 29.536               |
| <b>2004</b> | 82.383                  | 111.258         | 146.209         | 322.876         | 331.002                         | 264.488          | 66.514               |
| <b>2005</b> | 100.341                 | 144.949         | 192.180         | 458.870         | 502.921                         | 370.775          | 132.146              |
| <b>2006</b> | 143.409                 | 200.090         | 278.966         | 634.470         | 585.066                         | 381.435          | 203.631              |
| <b>2007</b> | 169.020                 | 248.873         | 390.485         | 903.871         | 814.134                         | 508.167          | 305.967              |
| <b>2008</b> | 319.781                 | 240.744         | 395.025         | 992.151         | 1.090.801                       | 662.622          | 428.179              |
| <b>2009</b> | 254.268                 | 258.427         | 436.768         | 1.205.570       | 1.267.343                       | 804.998          | 462.345              |
| <b>2010</b> | 188.161                 | 253.286         | 410.495         | 1.360.777       | 1.599.300                       | 1.028.095        | 571.204              |
| <b>2011</b> | 227.067                 | 293.694         | 487.914         | 1.500.444       | 1.715.581                       | 1.113.839        | 601.743              |
| <b>2012</b> | 308.756                 | 308.699         | 480.717         | 1.641.804       | 1.876.553                       | 1.223.868        | 652.685              |
| <b>2013</b> | 344.459                 | 388.265         | 547.566         | 1.716.882       | 1.783.712                       | 1.110.046        | 673.666              |
| <b>2014</b> | 370.690                 | 430.915         | 614.259         | 1.865.443       | 1.863.322                       | 1.138.708        | 724.614              |
| <b>2015</b> | 421.668                 | 504.552         | 702.626         | 1.999.655       | 1.919.625                       | 1.160.575        | 759.050              |
| <b>2016</b> | 419.184                 | 607.822         | 808.024         | 2.196.757       | 1.965.387                       | 1.126.654        | 838.734              |
| <b>2017</b> | 442.952                 | 669.686         | 872.081         | 2.275.502       | 2.006.741                       | 1.102.512        | 904.228              |
| Јануар      | 368.822                 | 409.512         | 575.957         | 1.842.805       | 1.893.643                       | 1.146.488        | 747.155              |
| Фебруар     | 372.457                 | 398.966         | 567.556         | 1.806.229       | 1.856.758                       | 1.125.359        | 731.399              |
| Март        | 384.082                 | 396.419         | 567.397         | 1.816.586       | 1.858.415                       | 1.124.177        | 734.238              |
| Април       | 384.273                 | 401.035         | 570.400         | 1.825.305       | 1.843.522                       | 1.106.955        | 736.567              |
| Мај         | 389.111                 | 402.827         | 572.896         | 1.831.232       | 1.834.175                       | 1.092.382        | 741.793              |
| Јун         | 397.984                 | 425.009         | 594.887         | 1.855.610       | 1.856.468                       | 1.110.796        | 745.672              |
| Јул         | 419.682                 | 444.241         | 618.356         | 1.851.642       | 1.858.486                       | 1.112.158        | 746.328              |
| Август      | 414.989                 | 456.520         | 621.158         | 1.856.243       | 1.859.675                       | 1.113.360        | 746.315              |
| Септембар   | 384.836                 | 453.746         | 632.187         | 1.871.825       | 1.867.421                       | 1.121.326        | 746.095              |
| Октобар     | 402.011                 | 459.376         | 637.410         | 1.889.959       | 1.871.644                       | 1.118.551        | 753.093              |
| Новембар    | 407.142                 | 472.687         | 647.717         | 1.905.938       | 1.881.899                       | 1.125.527        | 756.372              |
| Децембар    | 421.668                 | 504.474         | 702.476         | 1.969.508       | 1.919.625                       | 1.160.575        | 759.050              |
| Јануар      | 378.118                 | 478.058         | 645.012         | 1.921.641       | 1.910.709                       | 1.148.036        | 762.673              |
| Фебруар     | 374.314                 | 483.789         | 646.726         | 1.937.483       | 1.897.753                       | 1.129.503        | 768.250              |
| Март        | 367.828                 | 489.741         | 645.412         | 1.947.703       | 1.896.832                       | 1.122.966        | 773.866              |
| Април       | 363.525                 | 496.129         | 657.657         | 1.961.440       | 1.896.281                       | 1.117.808        | 778.473              |
| Мај         | 359.111                 | 502.565         | 672.205         | 2.004.279       | 1.910.679                       | 1.122.563        | 788.116              |
| Јун         | 375.378                 | 520.542         | 685.006         | 2.023.175       | 1.942.823                       | 1.141.630        | 801.193              |
| Јул         | 370.049                 | 536.558         | 698.157         | 2.034.597       | 1.956.738                       | 1.148.145        | 808.593              |
| Август      | 358.483                 | 543.151         | 709.055         | 2.055.146       | 1.956.890                       | 1.141.144        | 815.746              |
| Септембар   | 365.955                 | 556.330         | 727.102         | 2.087.003       | 1.978.933                       | 1.154.813        | 824.120              |
| Октобар     | 345.696                 | 551.420         | 725.116         | 2.095.078       | 1.957.497                       | 1.126.934        | 830.564              |
| Новембар    | 374.506                 | 570.682         | 743.177         | 2.115.636       | 1.964.195                       | 1.128.081        | 836.114              |
| Децембар    | 419.184                 | 607.856         | 808.309         | 2.197.052       | 1.965.387                       | 1.126.654        | 838.734              |
| Јануар      | 387.468                 | 578.380         | 759.513         | 2.158.371       | 1.953.910                       | 1.109.106        | 844.804              |
| Фебруар     | 401.262                 | 574.522         | 758.208         | 2.160.084       | 1.962.589                       | 1.112.772        | 849.817              |
| Март        | 370.676                 | 578.695         | 772.705         | 2.182.729       | 1.981.732                       | 1.117.640        | 864.093              |
| Април       | 385.705                 | 581.152         | 760.744         | 2.171.228       | 1.968.022                       | 1.099.833        | 868.188              |
| Мај         | 379.865                 | 589.531         | 775.897         | 2.184.929       | 1.973.036                       | 1.093.976        | 879.061              |
| Јун         | 363.012                 | 589.727         | 785.216         | 2.173.348       | 1.985.757                       | 1.102.303        | 883.454              |
| Јул         | 404.640                 | 591.045         | 787.340         | 2.173.090       | 2.005.447                       | 1.115.902        | 889.545              |
| Август      | 397.114                 | 597.507         | 802.320         | 2.191.643       | 2.009.658                       | 1.113.424        | 896.234              |
| Септембар   | 389.358                 | 602.675         | 808.342         | 2.204.542       | 1.994.210                       | 1.101.169        | 893.041              |
| Октобар     | 397.735                 | 610.179         | 808.098         | 2.214.301       | 1.999.780                       | 1.096.668        | 903.112              |
| Новембар    | 391.648                 | 619.561         | 820.782         | 2.241.554       | 2.015.935                       | 1.108.372        | 907.564              |
| Децембар    | 442.952                 | 669.673         | 872.007         | 2.275.425       | 2.006.480                       | 1.102.288        | 904.192              |
| Јануар      | 403.638                 | 639.331         | 834.389         | 2.242.293       | 2.008.193                       | 1.096.662        | 911.531              |
| Фебруар     | 404.416                 | 619.885         | 821.647         | 2.235.929       | 2.010.693                       | 1.096.776        | 913.917              |
| Март        | 392.708                 | 632.921         | 838.634         | 2.255.146       | 2.024.460                       | 1.100.350        | 924.110              |

Извор: НБС

Табела 16. Штедња становништва и девизне резерве, стање крајем периода, у мил. евра

|             | Динарска штедња | Девизна штедња <sup>1</sup> | Укупне девизне резерве | Девизне резерве НБС |        |
|-------------|-----------------|-----------------------------|------------------------|---------------------|--------|
| <b>2002</b> | 58              | 755                         | 2.864                  | 2.186               |        |
| <b>2003</b> | 62              | 1.038                       | 3.504                  | 2.836               |        |
| <b>2004</b> | 40              | 1.425                       | 3.698                  | 3.104               |        |
| <b>2005</b> | 36              | 2.239                       | 5.469                  | 4.921               |        |
| <b>2006</b> | 68              | 3.346                       | 9.538                  | 9.020               |        |
| <b>2007</b> | 125             | 4.903                       | 10.855                 | 9.634               |        |
| <b>2008</b> | 119             | 4.775                       | 9.082                  | 8.162               |        |
| <b>2009</b> | 129             | 6.014                       | 12.027                 | 10.602              |        |
| <b>2010</b> | 127             | 7.106                       | 11.686                 | 10.002              |        |
| <b>2011</b> | 185             | 7.611                       | 12.867                 | 12.058              |        |
| <b>2012</b> | 155             | 8.215                       | 11.970                 | 10.914              |        |
| <b>2013</b> | 294             | 8.418                       | 12.102                 | 11.189              |        |
| <b>2014</b> | 315             | 8.525                       | 11.641                 | 9.907               |        |
| <b>2015</b> | 373             | 8.629                       | 11.813                 | 10.378              |        |
| <b>2016</b> | 408             | 8.987                       | 11.761                 | 10.205              |        |
| <b>2017</b> | 418             | 9.373                       | 11.072                 | 9.962               |        |
| 2015        | Јануар          | 303                         | 8.605                  | 11.604              | 10.049 |
|             | Фебруар         | 305                         | 8.610                  | 11.899              | 10.313 |
|             | Март            | 304                         | 8.642                  | 12.169              | 10.515 |
|             | Април           | 317                         | 8.639                  | 12.110              | 10.534 |
|             | Мај             | 324                         | 8.635                  | 12.313              | 10.545 |
|             | Јун             | 332                         | 8.670                  | 11.977              | 10.293 |
|             | Јул             | 341                         | 8.621                  | 12.039              | 10.631 |
|             | Август          | 346                         | 8.605                  | 11.966              | 10.610 |
|             | Септембар       | 351                         | 8.589                  | 11.995              | 10.511 |
|             | Октобар         | 348                         | 8.604                  | 12.079              | 10.674 |
|             | Новембар        | 365                         | 8.597                  | 12.156              | 10.746 |
|             | Децембар        | 373                         | 8.629                  | 11.813              | 10.378 |
| 2016        | Јануар          | 376                         | 8.626                  | 11.568              | 10.105 |
|             | Фебруар         | 379                         | 8.636                  | 11.429              | 9.851  |
|             | Март            | 380                         | 8.644                  | 11.116              | 9.501  |
|             | Април           | 384                         | 8.669                  | 11.090              | 9.338  |
|             | Мај             | 384                         | 8.755                  | 11.053              | 9.264  |
|             | Јун             | 386                         | 8.796                  | 10.995              | 9.291  |
|             | Јул             | 392                         | 8.822                  | 11.163              | 9.606  |
|             | Август          | 390                         | 8.831                  | 11.169              | 9.584  |
|             | Септембар       | 397                         | 8.843                  | 11.161              | 9.552  |
|             | Октобар         | 399                         | 8.896                  | 11.404              | 9.707  |
|             | Новембар        | 402                         | 8.915                  | 11.432              | 9.818  |
|             | Децембар        | 408                         | 8.987                  | 11.761              | 10.205 |
| 2017        | Јануар          | 411                         | 9.031                  | 11.360              | 9.854  |
|             | Фебруар         | 411                         | 9.056                  | 11.346              | 9.759  |
|             | Март            | 414                         | 9.084                  | 11.213              | 9.730  |
|             | Април           | 417                         | 9.114                  | 10.857              | 9.409  |
|             | Мај             | 418                         | 9.106                  | 10.921              | 9.492  |
|             | Јун             | 420                         | 9.137                  | 11.029              | 9.670  |
|             | Јул             | 411                         | 9.178                  | 11.299              | 9.948  |
|             | Август          | 413                         | 9.217                  | 11.647              | 10.278 |
|             | Септембар       | 408                         | 9.263                  | 11.816              | 10.636 |
|             | Октобар         | 406                         | 9.288                  | 12.118              | 10.760 |
|             | Новембар        | 408                         | 9.298                  | 11.411              | 10.105 |
|             | Децембар        | 418                         | 9.373                  | 11.072              | 9.962  |
| 2018        | Јануар          | 421                         | 9.421                  | 10.887              | 9.648  |
|             | Фебруар         | 425                         | 9.515                  | 11.209              | 9.791  |
|             | Март            | 430                         | 9.566                  | 11.623              | 10.235 |

<sup>1</sup> Подаци од децембра 2012. године дати по новој методологији НБС, према којој су у податке о девизној штедњи укључени нови рачуни (509-секторска припадност 60, 61, 72 и 73, 500, 501, 502, 503, 504, 505-509 секторска припадност 40, 80 и 81).

Извор: НБС



Табела 17. Укупан број запослених и незапослених лица

|             | Укупан број запослених, просек периода <sup>1,2</sup> | Број запослених у јавном сектору, просек периода | Број лица која траже запослење, крај периода | Активно незапослена лица, крај периода |
|-------------|---|--|--|--|
| <b>2001</b> | 2.257.770   | -  | 780.541                                      | -                                      |
| <b>2002</b> | 2.207.903   | -  | 904.494                                      | -                                      |
| <b>2003</b> | 2.168.678   | -  | 944.939                                      | -                                      |
| <b>2004</b> | 2.166.949   | -  | 969.888                                      | 859.728                                |
| <b>2005</b> | 2.171.457   | -  | 990.669                                      | 895.697                                |
| <b>2006</b> | 2.115.135   | -  | 1.011.139                                    | 916.257                                |
| <b>2007</b> | 2.085.242   | -  | 850.802                                      | 785.099                                |
| <b>2008</b> | 2.081.676   | -  | 794.000                                      | 727.621                                |
| <b>2009</b> | 1.984.740   | -  | 812.350                                      | 730.372                                |
| <b>2010</b> | 1.901.198   | -  | 802.840                                      | 729.520                                |
| <b>2011</b> | 1.866.170   | -  | 833.268                                      | 745.187                                |
| <b>2012</b> | 1.865.614   | -  | 870.186                                      | 761.486                                |
| <b>2013</b> | 1.864.783   | -  | 888.359                                      | 769.546                                |
| <b>2014</b> | 1.845.494   | -  | 867.948                                      | 741.906                                |
| <b>2015</b> | 1.896.295   | -  | 857.246                                      | 724.096                                |
| <b>2016</b> | 1.920.679   | -  | 828.439                                      | 700.947                                |
| <b>2017</b> | 1.977.357   | -  | 741.424                                      | 618.827                                |
| 2015        |   |  |  |  |
| Јануар      | 1.870.688   | -  | 879.121                                      | 753.949                                |
| Фебруар     | 1.887.013   | -  | 885.901                                      | 759.942                                |
| Март        | 1.888.548   | -  | 894.091                                      | 766.500                                |
| Април       | 1.891.368   | -  | 889.195                                      | 761.878                                |
| Мај         | 1.885.745   | -  | 882.210                                      | 753.846                                |
| Јун         | 1.887.980   | -  | 875.492                                      | 746.010                                |
| Јул         | 1.899.822   | -  | 869.025                                      | 739.073                                |
| Август      | 1.898.976   | -  | 866.669                                      | 737.838                                |
| Септембар   | 1.904.042   | -  | 870.388                                      | 735.958                                |
| Октобар     | 1.912.963   | -  | 860.836                                      | 721.482                                |
| Новембар    | 1.908.325   | -  | 853.973                                      | 717.324                                |
| Децембар    | 1.886.234   | -  | 857.246                                      | 724.096                                |
| 2016        |   |  |  |  |
| Јануар      | 1.886.193   | -  | 872.055                                      | 741.044                                |
| Фебруар     | 1.884.872   | -  | 877.814                                      | 748.416                                |
| Март        | 1.890.916   | -  | 878.444                                      | 748.938                                |
| Април       | 1.910.364   | -  | 866.665                                      | 735.234                                |
| Мај         | 1.921.918   | -  | 855.666                                      | 720.718                                |
| Јун         | 1.923.561   | -  | 843.044                                      | 706.611                                |
| Јул         | 1.934.847   | -  | 835.917                                      | 700.041                                |
| Август      | 1.930.587   | -  | 827.582                                      | 692.409                                |
| Септембар   | 1.937.774   | -  | 819.892                                      | 684.820                                |
| Октобар     | 1.940.189   | -  | 819.737                                      | 686.721                                |
| Новембар    | 1.947.913   | -  | 822.670                                      | 691.951                                |
| Децембар    | 1.939.012   | -  | 828.439                                      | 700.947                                |
| 2017        |   |  |  |  |
| Јануар      | 1.923.468   | -  | 820.235                                      | 693.864                                |
| Фебруар     | 1.936.804   | -  | 822.970                                      | 696.579                                |
| Март        | 1.950.738   | -  | 814.970                                      | 687.896                                |
| Април       | 1.969.410   | -  | 804.406                                      | 676.693                                |
| Мај         | 1.975.238   | -  | 792.496                                      | 659.698                                |
| Јун         | 1.981.276   | -  | 778.023                                      | 645.426                                |
| Јул         | 1.988.965   | -  | 772.214                                      | 638.718                                |
| Авг         | 1.986.576   | -  | 762.590                                      | 628.866                                |
| Септембар   | 2.003.796   | -  | 754.253                                      | 622.971                                |
| Октобар     | 2.005.902   | -  | 748.669                                      | 619.965                                |
| Новембар    | 2.010.851   | -  | 743.833                                      | 617.375                                |
| Децембар    | 1.995.265   | -  | 741.424                                      | 618.827                                |
| 2018        |   |  |  |  |
| Јануар      | 1.993.885   | -  | 746.283                                      | 625.786                                |
| Фебруар     | 2.011.156   | -  | 745.191                                      | 624.518                                |
| Март        | 2.028.184   | -  | 745.191                                      | 618.322                                |

<sup>1</sup> Републички завод за статистику је кориговао податке о броју запослених, преласком на нови извор података (Централни регистар обавезног социјалног осигурања). <sup>2</sup> Годишњи просек за 2016. годину израчунат је као аритметичка средина броја запослених за свих 12 месеци.

Извор: РЗС, НСЗ

Табела 18. Просечне нето зараде и просечне пензије, у динарима<sup>1</sup>

|             | Просечна нето зарада | Просечна нето зарада, јавни сектор | Просечна нето зарада, јавна државна предузећа | Просечна нето зарада, јавна локална предузећа | Просечна нето зарада, администрација, сви нивои | Просечна нето зарада, образовање и култура | Просечна нето зарада, здравствени и социјални рад <sup>2</sup> | Просечна пензија <sup>3</sup> |
|-------------|----------------------|------------------------------------|---|---|---|--|--|-------------------------------|
| <b>2001</b> | 6.078                | -                                  | -   | -   | -   | -  | -  | 4.505                         |
| <b>2002</b> | 9.208                | 11.666                             | 13.860  | 11.257  | 12.899  | 10.028                                     | 10.609   | 6.134                         |
| <b>2003</b> | 11.500               | 14.757                             | 16.868  | 15.456  | 16.591  | 13.304                                     | 13.037   | 7.393                         |
| <b>2004</b> | 14.108               | 17.662                             | 19.983  | 19.212  | 19.414  | 15.709                                     | 15.910   | 8.725                         |
| <b>2005</b> | 17.443               | 20.876                             | 23.165  | 22.746  | 23.692  | 19.235                                     | 18.426   | 10.568                        |
| <b>2006</b> | 21.707               | 25.232                             | 28.737  | 26.162  | 28.887  | 23.041                                     | 22.542   | 12.151                        |
| <b>2007</b> | 27.759               | 32.392                             | 37.081  | 30.448  | 35.606  | 29.468                                     | 31.020   | 13.612                        |
| <b>2008</b> | 32.746               | 37.284                             | 42.106  | 35.060  | 40.548  | 35.071                                     | 35.329   | 17.660                        |
| <b>2009</b> | 31.733               | 38.885                             | 44.555  | 37.065  | 41.592  | 36.518                                     | 36.901   | 19.788                        |
| <b>2010</b> | 34.142               | 39.810                             | 46.435  | 38.630  | 43.858  | 36.929                                     | 36.996   | 19.890                        |
| <b>2011</b> | 37.976               | 43.506                             | 53.614  | 40.982  | 48.327  | 39.262                                     | 40.121   | 21.285                        |
| <b>2012</b> | 41.377               | 46.551                             | 58.462  | 43.297  | 52.401  | 41.724                                     | 42.314   | 23.024                        |
| <b>2013</b> | 43.932               | 48.943                             | 62.243  | 44.523  | 55.257  | 43.690                                     | 44.470   | 23.947                        |
| <b>2014</b> | 44.530               | 49.445                             | 65.635  | 44.380  | 54.757  | 43.936                                     | 44.268   | 24.085                        |
| <b>2015</b> | 44.432               | 46.721                             | 64.029  | 43.717  | 49.480  | 41.192                                     | 41.210   | 23.196                        |
| <b>2016</b> | 46.097               | 47.636                             | 65.416  | 45.528  | 49.979  | 41.755                                     | 42.025   | 23.488                        |
| <b>2017</b> | 47.893               | 48.865                             | 67.422  | 45.891  | 51.102  | 43.612                                     | 43.049   | 23.913                        |
| Јануар      | 39.285               | 41.171                             | 62.410  | 41.011  | 45.231  | 39.702                                     | 27.687   | 23.159                        |
| Фебруар     | 42.749               | 46.485                             | 63.162  | 44.116  | 49.045  | 40.460                                     | 41.628   | 23.165                        |
| Март        | 43.121               | 45.535                             | 59.948  | 42.781  | 48.719  | 40.442                                     | 41.077   | 23.169                        |
| Април       | 45.605               | 46.998                             | 65.035  | 44.185  | 50.620  | 40.258                                     | 41.643   | 23.168                        |
| Мај         | 43.964               | 47.268                             | 68.815  | 42.436  | 47.778  | 40.660                                     | 42.015   | 23.179                        |
| Јун         | 44.583               | 46.996                             | 63.832  | 43.376  | 50.606  | 41.518                                     | 41.593   | 23.175                        |
| Јул         | 45.601               | 47.168                             | 64.959  | 44.991  | 49.818  | 41.498                                     | 41.183   | 23.169                        |
| Август      | 44.630               | 46.861                             | 65.152  | 44.127  | 49.255  | 41.168                                     | 40.927   | 23.162                        |
| Септембар   | 43.925               | 46.293                             | 63.354  | 43.723  | 49.299  | 40.405                                     | 40.905   | 23.163                        |
| Октобар     | 44.124               | 46.492                             | 64.485  | 43.594  | 49.590  | 40.709                                     | 40.639   | 23.165                        |
| Новембар    | 44.166               | 46.581                             | 62.486  | 42.555  | 49.198  | 42.987                                     | 40.718   | 23.212                        |
| Децембар    | 51.485               | 52.873                             | 64.748  | 47.676  | 54.668  | 44.497                                     | 54.791   | 23.466                        |
| Јануар      | 40.443               | 41.863                             | 64.254  | 41.264  | 44.824  | 40.417                                     | 28.251   | 23.465                        |
| Фебруар     | 44.450               | 46.481                             | 61.348  | 45.120  | 48.404  | 41.034                                     | 42.063   | 23.463                        |
| Март        | 45.870               | 47.648                             | 67.077  | 44.623  | 49.692  | 41.492                                     | 41.838   | 23.461                        |
| Април       | 49.249               | 49.207                             | 69.176  | 47.749  | 52.403  | 41.873                                     | 42.940   | 23.459                        |
| Мај         | 43.951               | 46.125                             | 63.501  | 42.527  | 47.208  | 40.823                                     | 41.486   | 23.457                        |
| Јун         | 46.450               | 48.002                             | 66.061  | 46.530  | 49.963  | 41.658                                     | 42.543   | 23.460                        |
| Јул         | 46.280               | 47.646                             | 64.556  | 45.305  | 51.295  | 41.967                                     | 41.834   | 23.462                        |
| Август      | 45.286               | 47.320                             | 64.995  | 45.690  | 50.103  | 40.795                                     | 41.849   | 23.456                        |
| Септембар   | 46.558               | 48.613                             | 66.959  | 46.590  | 49.911  | 43.833                                     | 42.023   | 23.459                        |
| Октобар     | 45.281               | 47.077                             | 64.595  | 44.614  | 49.367  | 41.436                                     | 41.678   | 23.467                        |
| Новембар    | 45.767               | 47.513                             | 64.553  | 46.749  | 49.292  | 41.799                                     | 41.976   | 23.453                        |
| Децембар    | 53.456               | 54.203                             | 67.975  | 49.718  | 57.213  | 43.942                                     | 56.020   | 23.799                        |
| Јануар      | 41.508               | 42.312                             | 63.495  | 41.901  | 43.672  | 42.050                                     | 29.300   | 23.803                        |
| Фебруар     | 46.990               | 49.367                             | 67.862  | 46.640  | 52.196  | 43.077                                     | 44.254   | 23.809                        |
| Март        | 47.814               | 49.176                             | 67.626  | 47.779  | 51.261  | 43.114                                     | 43.661   | 23.809                        |
| Април       | 49.635               | 49.917                             | 70.900  | 45.952  | 52.342  | 43.588                                     | 44.144   | 23.808                        |
| Мај         | 47.136               | 48.430                             | 67.324  | 44.321  | 48.214  | 42.576                                     | 44.703   | 23.838                        |
| Јун         | 49.238               | 49.756                             | 69.414  | 47.026  | 51.012  | 44.040                                     | 44.168   | 23.830                        |
| Јул         | 48.101               | 48.972                             | 67.205  | 44.621  | 51.546  | 43.910                                     | 43.592   | 23.822                        |
| Авг         | 47.220               | 48.852                             | 67.552  | 45.666  | 50.690  | 42.966                                     | 43.730   | 23.815                        |
| Септембар   | 48.212               | 49.602                             | 68.303  | 46.428  | 50.817  | 44.390                                     | 44.112   | 23.814                        |
| Октобар     | 46.879               | 48.414                             | 65.271  | 44.943  | 50.878  | 43.390                                     | 43.499   | 23.814                        |
| Новембар    | 47.575               | 49.251                             | 67.335  | 46.145  | 51.119  | 43.684                                     | 44.244   | 23.805                        |
| Децембар    | 54.344               | 52.373                             | 66.875  | 49.270  | 59.514  | 46.563                                     | 47.235   | 24.984                        |
| <b>2018</b> | 50.048               | 56.585                             | 71.447  | 48.106  | 59.677  | 52.935                                     | 51.083   | 24.980                        |
| Фебруар     | 47.819               | 54.182                             | 62.644  | 46.426  | 58.552  | 51.756                                     | 49.688   | 24.979                        |

<sup>1</sup> Од јануара 2009. године Републички завод за статистику је проширио обухват јединица посматрања. Поред зарада исплаћених запосленима код правних лица, при израчунавању просечних зарада, узимају се у обзир и зараде исплаћене запосленима код предузетника (физичких лица), а од јануара 2018. просечна зарада се рачуна на основу података из евиденције ПУ. <sup>2</sup> У јануару сваке године исплаћује се половина зараде. <sup>3</sup> Од 2012. године са подацима за професионална војна лица.

Извор: РЗС, РФПИО

**Табела 19. Просечне нето зараде и просечне пензије, међугодишње реалне стопе раста**

|             | Просечна нето зарада | Просечна нето зарада, јавни сектор | Просечна нето зарада, јавна државна предузећа | Просечна нето зарада, јавна локална предузећа | Просечна нето зарада, администрација, сви нивои | Просечна нето зарада, образовање и култура | Просечна нето зарада, здравствени и социјални рад | Просечна пензија |      |
|-------------|----------------------|------------------------------------|---|---|---|--|---|------------------|------|
| <b>2001</b> | 16,5                 | -                                  | -   | -   | -   | -  | -   | 17,9             |      |
| <b>2002</b> | 29,9                 | -                                  | -   | -   | -   | -  | -   | 16,8             |      |
| <b>2003</b> | 13,6                 | 15,1                               | 10,7  | 24,9  | 17,0  | 20,7                                       | 11,8  | 9,7              |      |
| <b>2004</b> | 10,1                 | 7,4                                | 6,3   | 11,6  | 5,0   | 6,0  | 9,5   | 5,9              |      |
| <b>2005</b> | 6,4                  | 1,7                                | -0,2  | 1,9   | 5,0   | 5,4  | -0,3  | 4,2              |      |
| <b>2006</b> | 11,4                 | 8,2                                | 11,1  | 3,0   | 9,2   | 7,2  | 9,5   | 2,9              |      |
| <b>2007</b> | 19,5                 | 20,0                               | 20,6  | 8,8   | 15,2  | 19,5                                       | 28,6  | 4,7              |      |
| <b>2008</b> | 3,9                  | 1,4                                | 0,0   | 1,5   | 0,3   | 4,9  | 0,3   | 14,3             |      |
| <b>2009</b> | 0,2                  | -4,0                               | -2,6  | -2,7  | -5,5  | -4,1                                       | -3,8  | 3,2              |      |
| <b>2010</b> | 0,7                  | -4,1                               | -2,4  | -2,4  | -1,3  | -5,3                                       | -6,1  | -5,9             |      |
| <b>2011</b> | 0,2                  | -1,5                               | 4,0   | -4,4  | -0,7  | -4,2                                       | -2,3  | -3,6             |      |
| <b>2012</b> | 1,1                  | -0,7                               | 1,2   | -2,0  | 0,6   | -1,4                                       | -2,2  | -2,2             |      |
| <b>2013</b> | -1,5                 | -2,5                               | -1,2  | -4,6  | -2,2  | -2,9                                       | -2,5  | -3,5             |      |
| <b>2014</b> | -1,5                 | -1,8                               | 2,5   | -3,1  | -3,7  | -2,3                                       | -3,3  | -2,3             |      |
| <b>2015</b> | -2,1                 | -7,3                               | -4,3  | -3,3  | -11,3   | -8,0                                       | -8,6  | -5,5             |      |
| <b>2016</b> | 2,5                  | 0,7                                | 1,0   | 2,9   | -0,2  | 0,2  | 0,8   | 0,1              |      |
| <b>2017</b> | 0,9                  | -0,4                               | 0,1   | -2,1  | -0,7  | 1,4  | -0,5  | -1,2             |      |
| 2015        | Јануар               | 3,4                                | -5,5  | -5,1  | 4,7   | -7,3                                       | -7,7  | -8,0             | -4,3 |
| 2015        | Фебруар              | -3,8                               | -7,3  | -5,3  | -3,0  | -9,9                                       | -8,2  | -8,5             | -4,9 |
| 2015        | Март                 | -2,6                               | -9,4  | -7,7  | -6,2  | -14,7                                      | -9,3  | -9,2             | -6,0 |
| 2015        | Април                | -2,3                               | -7,8  | -4,8  | -2,0  | -11,5                                      | -9,9  | -9,0             | -6,3 |
| 2015        | Мај                  | -2,0                               | -7,7  | 0,6   | -4,6  | -15,5                                      | -9,3  | -10,5            | -6,1 |
| 2015        | Јун                  | -2,5                               | -7,6  | -5,0  | -6,9  | -10,3                                      | -7,8  | -8,7             | -6,5 |
| 2015        | Јул                  | -0,1                               | -4,8  | 7,7   | -0,9  | -12,8                                      | -7,9  | -9,2             | -5,7 |
| 2015        | Август               | -4,1                               | -9,8  | -10,1   | -3,9  | -12,1                                      | -10,0   | -10,5            | -6,7 |
| 2015        | Септембар            | -1,5                               | -7,9  | -4,6  | -3,5  | -11,1                                      | -10,4   | -8,6             | -6,1 |
| 2015        | Октобар              | -3,2                               | -7,7  | -3,9  | -4,9  | -10,4                                      | -9,1  | -9,2             | -6,1 |
| 2015        | Новембар             | -1,4                               | -6,1  | -8,1  | -4,2  | -9,2                                       | -3,7  | -5,1             | -1,0 |
| 2015        | Децембар             | 1,5                                | -0,2  | 2,7   | 1,8   | -5,5                                       | 3,4   | -2,4             | -0,1 |
| 2016        | Јануар               | 0,5                                | -0,7  | 0,5   | -1,7  | -3,2                                       | -0,6  | -0,4             | -1,1 |
| 2016        | Фебруар              | 2,5                                | -1,5  | -4,3  | 0,8   | -2,8                                       | -0,1  | -0,4             | -0,2 |
| 2016        | Март                 | 5,8                                | 4,0   | 11,2  | 3,7   | 1,4  | 2,0   | 1,2              | 0,7  |
| 2016        | Април                | 7,6                                | 4,3   | 5,9   | 7,6   | 3,1  | 3,6   | 2,7              | 0,9  |
| 2016        | Мај                  | -0,7                               | -3,1  | -8,4  | -0,5  | -1,9                                       | -0,3  | -1,9             | 0,5  |
| 2016        | Јун                  | 3,9                                | 1,8   | 3,2   | 7,0   | -1,6                                       | 0,0   | 2,0              | 0,9  |
| 2016        | Јул                  | 0,3                                | -0,2  | -1,8  | -0,5  | 1,7  | -0,1  | 0,4              | 0,1  |
| 2016        | Август               | 0,3                                | -0,2  | -1,4  | 2,3   | 0,5  | -2,1  | 1,0              | 0,1  |
| 2016        | Септембар            | 5,4                                | 4,4   | 5,1   | 5,9   | 0,6  | 7,8   | 2,1              | 0,7  |
| 2016        | Октобар              | 1,1                                | -0,2  | -1,3  | 0,8   | -1,9                                       | 0,3   | 1,0              | -0,2 |
| 2016        | Новембар             | 2,1                                | 0,5   | 1,8   | 8,2   | -1,3                                       | -4,2  | 1,6              | -0,5 |
| 2016        | Децембар             | 2,2                                | 0,9   | 3,3   | 2,6   | 3,0  | -2,8  | 0,6              | -0,2 |
| 2017        | Јануар               | 0,2                                | -1,3  | -3,5  | -0,8  | -4,9                                       | 1,6   | 1,3              | -1,0 |
| 2017        | Фебруар              | 2,4                                | 2,9   | 7,2   | 0,2   | 4,5  | 1,7   | 1,9              | -1,7 |
| 2017        | Март                 | 0,6                                | -0,4  | -2,7  | 3,4   | -0,4                                       | 0,3   | 0,7              | -2,0 |
| 2017        | Април                | -3,1                               | -2,5  | -1,4  | -7,5  | -4,0                                       | 0,1   | -1,1             | -2,4 |
| 2017        | Мај                  | 3,6                                | 1,4   | 2,4   | 0,7   | -1,3                                       | 0,8   | 4,1              | -1,8 |
| 2017        | Јун                  | 2,3                                | 0,1   | 1,4   | -2,4  | -1,4                                       | 2,0   | 0,2              | -2,0 |
| 2017        | Јул                  | 0,7                                | -0,4  | 0,9   | -4,6  | -2,6                                       | 1,4   | 1,0              | -1,6 |
| 2017        | Август               | 1,8                                | 0,7   | 1,4   | -2,5  | -1,3                                       | 2,8   | 1,9              | -0,9 |
| 2017        | Септембар            | 0,4                                | -1,1  | -1,2  | -3,4  | -1,3                                       | -1,9  | 1,7              | -1,6 |
| 2017        | Октобар              | 0,7                                | 0,0   | -1,7  | -2,0  | 0,3  | 1,9   | 1,5              | -1,3 |
| 2017        | Новембар             | 1,2                                | 0,8   | 1,5   | -4,0  | 0,9  | 1,7   | 2,5              | -1,3 |
| 2017        | Децембар             | -1,3                               | -6,2  | -4,5  | -3,8  | 1,0  | 2,9   | -18,1            | 1,9  |
| 2018        | Јануар               | 5,2                                | 5,9   | 2,2   | 3,0   | 6,3  | 8,2   | 7,6              | 3,0  |
| 2018        | Фебруар              | 4,4                                | 5,3   | -0,9  | 1,8   | 7,4  | 6,7   | 8,1              | 3,4  |

Извор: РЗС, РФПИО

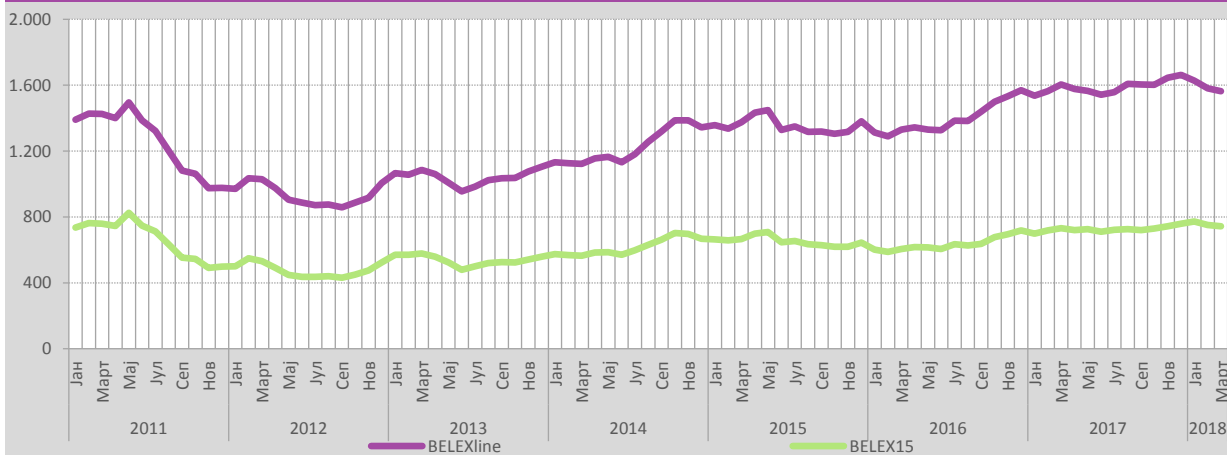
**Табела 20. Резултати приватизације предузећа<sup>1</sup>**

|                         | Метод приватизације   | 2002          | 2003          | 2004          | 2005          | 2006          | 2007          | 2008          | 2009         | 2010         | 2011         | 2012         | 2013        | 2014         | 2015         | 2016         | 2017         | III 2018   | Укупно         |                |
|-------------------------|-----------------------|---------------|---------------|---------------|---------------|---------------|---------------|---------------|--------------|--------------|--------------|--------------|-------------|--------------|--------------|--------------|--------------|------------|----------------|----------------|
| Број продатих предузећа | Тендери               | 11            | 17            | 6             | 9             | 13            | 7             | 12            | 3            | 2            | 1            | 0            | 0           | 0            | 0            | 0            | 0            | 0          | 81             |                |
|                         | Аукције               | 151           | 515           | 181           | 157           | 155           | 164           | 131           | 44           | 16           | 1            | 2            | 0           | 0            | 0            | 0            | 0            | 0          | 1.517          |                |
|                         | Тржиште капитала      | 48            | 107           | 45            | 147           | 102           | 119           | 103           | 40           | 13           | 12           | 11           | 7           | 6            | 15           | 3            | 7            | 2          | 789            |                |
|                         | Продаја капитала      | 0             | 0             | 0             | 0             | 0             | 0             | 0             | 0            | 0            | 0            | 0            | 0           | 0            | 38           | 3            | 5            | 1          | 50             |                |
|                         | Продаја имовине       | 0             | 0             | 0             | 0             | 0             | 0             | 0             | 0            | 0            | 0            | 0            | 0           | 0            | 1            | 1            | 0            | 0          | 2              |                |
|                         | Стратешко партнерство | 0             | 0             | 0             | 0             | 0             | 0             | 0             | 0            | 0            | 0            | 0            | 0           | 0            | 0            | 0            | 0            | 0          | 0              | 0              |
| <b>УКУПНО</b>           |                       | <b>210</b>    | <b>639</b>    | <b>232</b>    | <b>313</b>    | <b>270</b>    | <b>290</b>    | <b>246</b>    | <b>87</b>    | <b>31</b>    | <b>14</b>    | <b>13</b>    | <b>7</b>    | <b>6</b>     | <b>54</b>    | <b>7</b>     | <b>12</b>    | <b>3</b>   | <b>2.439</b>   |                |
| Број запослених         | Тендери               | 11.719        | 14.531        | 9.411         | 5.688         | 7.843         | 6.770         | 6.498         | 760          | 178          | 340          | 0            | 0           | 0            | 0            | 0            | 0            | 0          | 63.738         |                |
|                         | Аукције               | 10.763        | 42.598        | 17.490        | 17.285        | 16.596        | 14.440        | 4.317         | 2.367        | 519          | 104          | 231          | 0           | 0            | 0            | 0            | 0            | 0          | 126.710        |                |
|                         | Тржиште капитала      | 14.802        | 20.183        | 11.227        | 34.132        | 15.931        | 18.752        | 14.623        | 4.377        | 1.141        | 1.794        | 1.479        | 690         | 2.848        | 234          | 192          | 1.380        | 140        | 144.195        |                |
|                         | Продаја капитала      | 0             | 0             | 0             | 0             | 0             | 0             | 0             | 0            | 0            | 0            | 0            | 0           | 0            | 4.192        | 466          | 1.870        | 8          | 6.704          |                |
|                         | Продаја имовине       | 0             | 0             | 0             | 0             | 0             | 0             | 0             | 0            | 0            | 0            | 0            | 0           | 0            | 108          | 4.352        | 0            | 0          | 4.460          |                |
|                         | Стратешко партнерство | 0             | 0             | 0             | 0             | 0             | 0             | 0             | 0            | 0            | 0            | 0            | 0           | 0            | 0            | 0            | 0            | 0          | 0              | 0              |
| <b>УКУПНО</b>           |                       | <b>37.284</b> | <b>77.320</b> | <b>38.128</b> | <b>57.105</b> | <b>40.370</b> | <b>39.962</b> | <b>25.438</b> | <b>7.504</b> | <b>1.838</b> | <b>2.238</b> | <b>1.710</b> | <b>690</b>  | <b>2.848</b> | <b>4.534</b> | <b>5.010</b> | <b>3.250</b> | <b>148</b> | <b>345.807</b> |                |
| у мил. евра             |                       |               |               |               |               |               |               |               |              |              |              |              |             |              |              |              |              |            |                |                |
| Приход од продаје       | Тендери               | 200,7         | 595,7         | 11,2          | 67,2          | 50,2          | 27,3          | 33,5          | 3,4          | 0,5          | 0,9          | 0,0          | 0,0         | 0,0          | 0,0          | 0,0          | 0,0          | 0,0        | 0,0            | 990,5          |
|                         | Аукције               | 34,9          | 177,3         | 88,3          | 144,6         | 97,2          | 178,2         | 98,0          | 33,7         | 6,6          | 0,1          | 2,2          | 0,0         | 0,0          | 0,0          | 0,0          | 0,0          | 0,0        | 0,0            | 861,0          |
|                         | Тржиште капитала      | 83,0          | 67,8          | 52,2          | 125,2         | 70,1          | 162,1         | 84,8          | 10,5         | 11,6         | 17,0         | 14,0         | 14,9        | 6,8          | 14,8         | 5,7          | 35,8         | 1,1        | 778,5          |                |
|                         | Продаја капитала      | 0,0           | 0,0           | 0,0           | 0,0           | 0,0           | 0,0           | 0,0           | 0,0          | 0,0          | 0,0          | 0,0          | 0,0         | 0,0          | 20,2         | 1,7          | 25,3         | 0,0        | 48,1           |                |
|                         | Продаја имовине       | 0,0           | 0,0           | 0,0           | 0,0           | 0,0           | 0,0           | 0,0           | 0,0          | 0,0          | 0,0          | 0,0          | 0,0         | 0,0          | 8,0          | 46,0         | 0,0          | 0,0        | 54,0           |                |
|                         | Стратешко партнерство | 0,0           | 0,0           | 0,0           | 0,0           | 0,0           | 0,0           | 0,0           | 0,0          | 0,0          | 0,0          | 0,0          | 0,0         | 0,0          | 0,0          | 0,0          | 0,0          | 0,0        | 0,0            | 0,0            |
| <b>УКУПНО</b>           |                       | <b>318,5</b>  | <b>840,8</b>  | <b>151,7</b>  | <b>337,0</b>  | <b>217,5</b>  | <b>367,6</b>  | <b>216,2</b>  | <b>47,5</b>  | <b>18,7</b>  | <b>18,0</b>  | <b>16,2</b>  | <b>14,9</b> | <b>6,8</b>   | <b>42,9</b>  | <b>53,5</b>  | <b>61,1</b>  | <b>1,4</b> | <b>2.731,9</b> |                |
| Инвестиције             | Тендери               | 303,2         | 279,1         | 63,6          | 51,3          | 87,2          | 10,4          | 48,3          | 2,7          | 0,0          | 0,8          | 0,0          | 0,0         | 0,0          | 0,0          | 0,0          | 0,0          | 0,0        | 0,0            | 846,6          |
|                         | Аукције               | 10,8          | 48,7          | 32,6          | 28,7          | 28,3          | 27,3          | 5,8           | 9,0          | 1,2          | 0,0          | 0,5          | 0,0         | 0,0          | 0,0          | 0,0          | 0,0          | 0,0        | 0,0            | 193,0          |
|                         | Тржиште капитала      | 5,9           | 0,0           | 0,0           | 0,0           | 0,0           | 0,0           | 0,0           | 0,0          | 0,0          | 0,0          | 0,0          | 0,0         | 0,0          | 0,0          | 0,0          | 0,0          | 0,0        | 0,0            | 5,9            |
|                         | Продаја капитала      | -             | -             | -             | -             | -             | -             | -             | -            | -            | -            | -            | -           | -            | -            | -            | -            | -          | -              | 0,0            |
|                         | Продаја имовине       | -             | -             | -             | -             | -             | -             | -             | -            | -            | -            | -            | -           | -            | -            | -            | -            | -          | -              | 0,0            |
|                         | Стратешко партнерство | -             | -             | -             | -             | -             | -             | -             | -            | -            | -            | -            | -           | -            | -            | -            | -            | -          | -              | 0,0            |
| <b>УКУПНО</b>           |                       | <b>320,0</b>  | <b>327,8</b>  | <b>96,2</b>   | <b>80,1</b>   | <b>115,4</b>  | <b>37,7</b>   | <b>54,1</b>   | <b>11,7</b>  | <b>1,2</b>   | <b>0,8</b>   | <b>0,5</b>   | <b>0,0</b>  | <b>0,0</b>   | <b>0,0</b>   | <b>0,0</b>   | <b>0,0</b>   | <b>0,0</b> | <b>0,0</b>     | <b>1.045,6</b> |
| Социјални програм       | Тендери               | 145,8         | 128,6         | 2,6           | 0,0           | 0,0           | 0,0           | 0,0           | 0,0          | 0,0          | 0,0          | 0,0          | 0,0         | 0,0          | 0,0          | 0,0          | 0,0          | 0,0        | 0,0            | 277,0          |
|                         | Аукције               | 0,0           | 0,0           | 0,0           | 0,0           | 0,0           | 0,0           | 0,0           | 0,0          | 0,0          | 0,0          | 0,0          | 0,0         | 0,0          | 0,0          | 0,0          | 0,0          | 0,0        | 0,0            | 0,0            |
|                         | Тржиште капитала      | 0,0           | 0,0           | 0,0           | 0,0           | 0,0           | 0,0           | 0,0           | 0,0          | 0,0          | 0,0          | 0,0          | 0,0         | 0,0          | 0,0          | 0,0          | 0,0          | 0,0        | 0,0            | 0,0            |
|                         | Продаја капитала      | -             | -             | -             | -             | -             | -             | -             | -            | -            | -            | -            | -           | -            | -            | -            | -            | -          | -              | 0,0            |
|                         | Продаја имовине       | -             | -             | -             | -             | -             | -             | -             | -            | -            | -            | -            | -           | -            | -            | -            | -            | -          | -              | 0,0            |
|                         | Стратешко партнерство | -             | -             | -             | -             | -             | -             | -             | -            | -            | -            | -            | -           | -            | -            | -            | -            | -          | -              | 0,0            |
| <b>УКУПНО</b>           |                       | <b>145,8</b>  | <b>128,6</b>  | <b>2,6</b>    | <b>0,0</b>    | <b>0,0</b>    | <b>0,0</b>    | <b>0,0</b>    | <b>0,0</b>   | <b>0,0</b>   | <b>0,0</b>   | <b>0,0</b>   | <b>0,0</b>  | <b>0,0</b>   | <b>0,0</b>   | <b>0,0</b>   | <b>0,0</b>   | <b>0,0</b> | <b>0,0</b>     | <b>277,0</b>   |

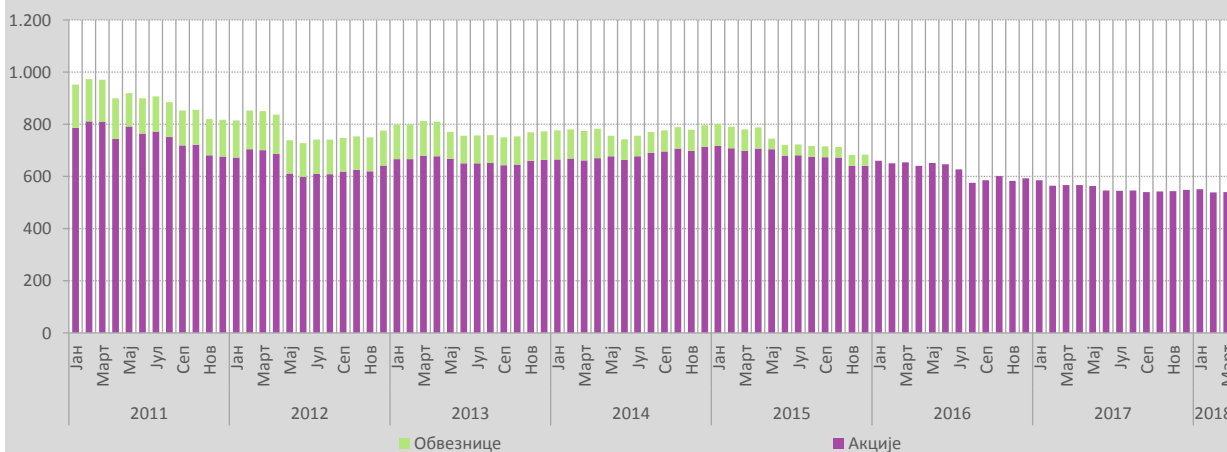
<sup>1</sup> Према Закону о приватизацији приказана су три нова модела приватизације (продаја капитала, продаја имовине и стратешко партнерство).

Извор: Министарство привреде

### Кретање индекса Београдске берзе



### Тржишна капитализација Београдске берзе, у млрд динара



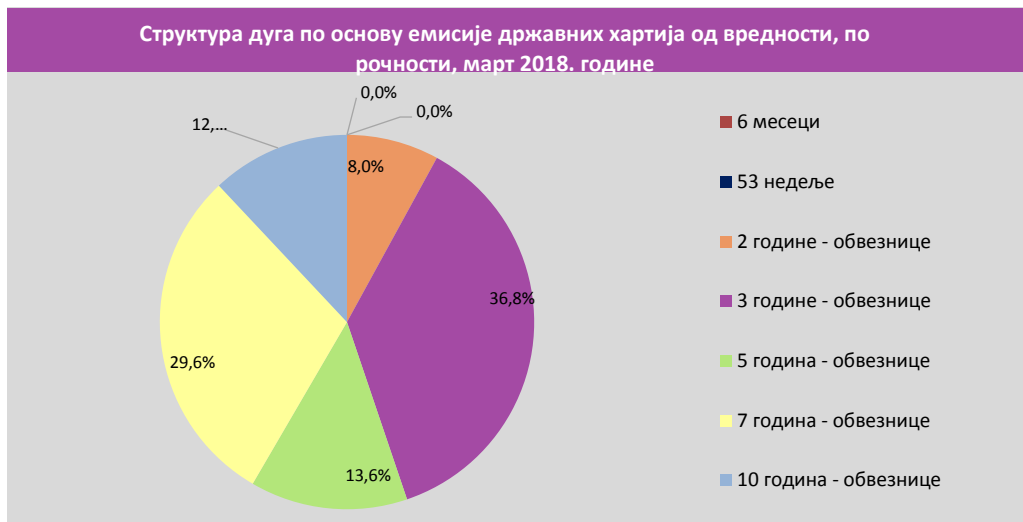
### Учешће страних инвеститора у берзанском трговању, у %



**Табела 21. Промет хартија од вредности на Београдској берзи**

|               | Број трансакција |            | У мил. динара |            | Стопе раста промета  |                      |                          |
|---------------|------------------|------------|---------------|------------|----------------------|----------------------|--------------------------|
|               | I-III 2017       | I-III 2018 | I-III 2017    | I-III 2018 | III 2018<br>XII 2017 | III 2018<br>III 2017 | I-III 2018<br>I-III 2017 |
| Укупан промет | 19.390           | 24.816     | 12.728        | 20.401     | 42,5%                | 62,8%                | 60,3%                    |
| Обвезнице РС  | 43               | 75         | 9.497         | 17.850     | 22,6%                | 88,6%                | 87,9%                    |
| Акције        | 19.347           | 24.741     | 3.231         | 2.551      | 290,0%               | 5,8%                 | -21,0%                   |

Извор: Београдска берза



**Табела 22. Аукције државних хартија од вредности Републике Србије**

| Тромесечни        |               |         |                          | Шестомесечни      |               |         |                          | Дванаестомесечни       |               |        |                          |
|-------------------|---------------|---------|--------------------------|-------------------|---------------|---------|--------------------------|------------------------|---------------|--------|--------------------------|
| Датум аукције     | Понуда        | Тражња  | Просечна дисконтна стопа | Датум аукције     | Понуда        | Тражња  | Просечна дисконтна стопа | Датум аукције          | Понуда        | Тражња | Просечна дисконтна стопа |
|                   | У мил. динара |         |                          |                   | У мил. динара |         |                          |                        | У мил. динара |        |                          |
| 2004              | 15.500        | 15.555  | 21,26%                   | 2004              | 2.700         | 2.374   | 21,84%                   | -                      | -             | -      | -                        |
| 2005              | 24.900        | 40.598  | 17,03%                   | 2005              | 2.980         | 5.756   | 18,26%                   | -                      | -             | -      | -                        |
| 2006              | 19.200        | 26.982  | 13,42%                   | 2006              | -             | -       | -                        | -                      | -             | -      | -                        |
| 2007              | 16.100        | 20.720  | 6,39%                    | 2007              | -             | -       | -                        | -                      | -             | -      | -                        |
| 2008              | 10.740        | 9.420   | 5,19%                    | 2008              | -             | -       | -                        | -                      | -             | -      | -                        |
| 2009              | 148.000       | 216.542 | 13,40%                   | 2009              | 64.000        | 89.261  | 11,90%                   | 2009                   | 18.000        | 29.724 | 11,80%                   |
| 2010              | 71.000        | 80.649  | 10,68%                   | 2010              | 145.000       | 158.726 | 10,80%                   | 2010                   | 89.000        | 97.452 | 11,30%                   |
| 2011              | 53.000        | 76.305  | 12,73%                   | 2011              | 66.000        | 101.898 | 12,58%                   | 2011                   | 11.000        | 27.970 | 14,24%                   |
| 2012              | 29.000        | 30.817  | 12,44%                   | 2012              | 56.000        | 50.747  | 11,89%                   | 2012                   | -             | -      | -                        |
| 2013              | 36.000        | 63.511  | 9,49%                    | 2013              | 21.000        | 41.782  | 9,37%                    | 2013                   | -             | -      | -                        |
| 2014              | 29.000        | 37.610  | 7,24%                    | 2014              | 19.000        | 23.482  | 7,50%                    | 2014                   | -             | -      | -                        |
| 2015              | 24.000        | 37.772  | 5,17%                    | 2015              | 15.000        | 28.396  | 4,83%                    | 2015                   | -             | -      | -                        |
| 2016              | 6.000         | 7.263   | 2,77%                    | 2016              | 6.000         | 5.933   | 2,95%                    | 2016                   | -             | -      | -                        |
| 2017              | -             | -       | -                        | 2017              | 3.000         | 1.000   | 2,64%                    | 2017                   | -             | -      | -                        |
| 2018              | -             | -       | -                        | 2018              | -             | -       | -                        | 2018                   | -             | -      | -                        |
| -                 | -             | -       | -                        | -                 | -             | -       | -                        | -                      | -             | -      | -                        |
| Педесеттронеделњи |               |         |                          | Осамнаестомесечни |               |         |                          | Двадесетчетворомесечни |               |        |                          |
| Датум аукције     | Понуда        | Тражња  | Просечна дисконтна стопа | Датум аукције     | Понуда        | Тражња  | Просечна дисконтна стопа | Датум аукције          | Понуда        | Тражња | Просечна дисконтна стопа |
|                   | У мил. динара |         |                          |                   | У мил. динара |         |                          |                        | У мил. динара |        |                          |
| -                 | -             | -       | -                        | 2010              | 24.000        | 33.554  | 11,84%                   | 2010                   | 15.000        | 6.315  | 13,60%                   |
| 2011              | 120.974       | 136.710 | 12,89%                   | 2011              | 103.583       | 106.947 | 13,19%                   | 2011                   | 70.613        | 55.299 | 13,22%                   |
| 2012              | 139.122       | 169.351 | 13,16%                   | 2012              | 99.421        | 85.458  | 13,71%                   | 2012                   | 56.849        | 34.651 | 13,48%                   |
| 2013              | 112.599       | 228.875 | 9,91%                    | 2013              | -             | -       | -                        | 2013                   | -             | -      | -                        |
| 2014              | 107.356       | 108.606 | 8,44%                    | 2014              | -             | -       | -                        | 2014                   | -             | -      | -                        |
| 2015              | 117.981       | 116.408 | 6,55%                    | 2015              | -             | -       | -                        | 2015                   | -             | -      | -                        |
| 2016              | 85.000        | 71.366  | 3,80%                    | 2016              | -             | -       | -                        | 2016                   | -             | -      | -                        |
| 2017              | 10.000        | 3.091   | 3,48%                    | 2017              | -             | -       | -                        | 2017                   | -             | -      | -                        |
| 2018              | -             | -       | -                        | 2018              | -             | -       | -                        | 2018                   | -             | -      | -                        |
| -                 | -             | -       | -                        | -                 | -             | -       | -                        | -                      | -             | -      | -                        |

Извор: МФИН

**Табела 22. (наставак) Аукције државних хартија од вредности Републике Србије**

| Двогодишње обвезнице   |               |         |                          | Трогодишње обвезнице    |               |         |                          | Петогодишње обвезнице           |               |        |                          |
|------------------------|---------------|---------|--------------------------|-------------------------|---------------|---------|--------------------------|---------------------------------|---------------|--------|--------------------------|
| Датум аукције          | Понуда        | Тражња  | Просечна дисконтна стопа | Датум аукције           | Понуда        | Тражња  | Просечна дисконтна стопа | Датум аукције                   | Понуда        | Тражња | Просечна дисконтна стопа |
|                        | У мил. динара |         |                          |                         | У мил. динара |         |                          |                                 | У мил. динара |        |                          |
| 2011                   | -             | -       | -                        | 2011                    | 98.645        | 18.693  | 14,48%                   | -                               | -             | -      | -                        |
| 2012                   | -             | -       | -                        | 2012                    | 126.252       | 69.367  | 15,19%                   | 2012                            | 11.000        | 12.339 | 14,82%                   |
| 2013                   | 75.000        | 93.318  | 10,75%                   | 2013                    | 84.678        | 97.822  | 10,93%                   | 2013                            | 20.000        | 22.607 | 11,51%                   |
| 2014                   | 60.000        | 73.000  | 9,18%                    | 2014                    | 75.596        | 93.987  | 10,11%                   | 2014                            | 31.871        | 18.333 | 11,03%                   |
| 2015                   | 75.000        | 106.586 | 7,27%                    | 2015                    | 138.893       | 120.307 | 8,17%                    | 2015                            | 20.000        | 18.342 | 6,50%                    |
| 2016                   | 47.100        | 38.546  | 4,73%                    | 2016                    | 347.681       | 143.349 | 5,20%                    | 2016                            | -             | -      | -                        |
| 2017                   | 112.268       | 59.172  | 4,58%                    | 2017                    | 511.559       | 103.865 | 4,86%                    | 2017                            | -             | -      | -                        |
| 2018                   | -             | -       | -                        | 2018                    | -             | -       | -                        | 2018                            | -             | -      | -                        |
|                        |               |         |                          | 30.01.2018              | 24.062        | 9.115   | 3,88%                    | 23.01.2018                      | 110.000       | 28.349 | 4,30%                    |
|                        |               |         |                          | 28.02.2018              | 15.695        | 16.698  | 3,80%                    | 13.02.2018                      | 100.661       | 12.810 | 4,28%                    |
|                        |               |         |                          |                         |               |         |                          | 27.02.2018                      | 89.022        | 15.381 | 4,25%                    |
|                        |               |         |                          |                         |               |         |                          | 13.03.2018                      | 73.640        | 12.033 | 4,20%                    |
|                        |               |         |                          |                         |               |         |                          | 27.03.2018                      | 62.208        | 9.279  | 4,15%                    |
| Седмогодишње обвезнице |               |         |                          | Десетогодишње обвезнице |               |         |                          | Шестомесечни - евро индексирани |               |        |                          |
| Датум аукције          | Понуда        | Тражња  | Просечна дисконтна стопа | Датум аукције           | Понуда        | Тражња  | Просечна дисконтна стопа | Датум аукције                   | Понуда        | Тражња | Просечна дисконтна стопа |
|                        | У мил. динара |         |                          |                         | У мил. динара |         |                          |                                 | У мил. динара |        |                          |
| 2010                   | -             | -       | -                        | 2010                    | -             | -       | -                        | 2010                            | 21.000        | 31.928 | 5,25%                    |
| 2011                   | -             | -       | -                        | 2011                    | -             | -       | -                        | 2011                            | -             | -      | -                        |
| 2012                   | -             | -       | -                        | 2012                    | -             | -       | -                        | 2012                            | -             | -      | -                        |
| 2013                   | 13.000        | 8.476   | 12,63%                   | 2013                    | -             | -       | -                        | 2013                            | -             | -      | -                        |
| 2014                   | 56.566        | 59.831  | 12,03%                   | 2014                    | 10.000        | 12.726  | 12,99%                   | 2014                            | -             | -      | -                        |
| 2015                   | 60.862        | 66.172  | 11,55%                   | 2015                    | -             | -       | -                        | 2015                            | -             | -      | -                        |
| 2016                   | 191.677       | 74.555  | 5,81%                    | 2016                    | -             | -       | -                        | 2016                            | -             | -      | -                        |
| 2017                   | 206.063       | 93.602  | 5,49%                    | 2017                    | -             | -       | -                        | 2017                            | -             | -      | -                        |
| 2018                   | -             | -       | -                        | 2018                    | -             | -       | -                        | 2018                            | -             | -      | -                        |
|                        |               |         |                          | 06.02.2018              | 110.000       | 54.348  | 5,35%                    | -                               | -             | -      | -                        |
|                        |               |         |                          | 20.02.2018              | 83.580        | 24.178  | 5,29%                    |                                 |               |        |                          |
|                        |               |         |                          | 06.03.2018              | 65.528        | 23.282  | 5,20%                    |                                 |               |        |                          |
|                        |               |         |                          | 20.03.2018              | 45.170        | 8.361   | 5,17%                    |                                 |               |        |                          |



# ФИСКАЛНА КРЕТАЊА

---



**Табела 1: Консолидовани биланс државе у периоду од 2005-2018. године у мил. динара**

|  | 2005             | 2006             | 2007               | 2008               | 2009               | 2010               | 2011               | 2012               | 2013               | 2014               |
|--|------------------|------------------|--------------------|--------------------|--------------------|--------------------|--------------------|--------------------|--------------------|--------------------|
|  | Укупно           | Укупно           | Укупно             | Укупно             | Укупно             | Укупно             | Укупно             | Укупно             | Укупно             | Укупно             |
| <b>I ЈАВНИ ПРИХОДИ (са донацијама)</b>     | <b>755.987,1</b> | <b>906.443,6</b> | <b>1.046.843,8</b> | <b>1.193.462,6</b> | <b>1.200.776,7</b> | <b>1.278.434,7</b> | <b>1.362.641,1</b> | <b>1.472.118,2</b> | <b>1.538.053,8</b> | <b>1.620.752,1</b> |
| 1. Текући приходи                          | 753.128,2        | 904.553,9        | 1.045.542,0        | 1.191.933,1        | 1.194.303,4        | 1.271.045,0        | 1.359.994,7        | 1.469.173,0        | 1.534.984,4        | 1.611.811,8        |
| 1.1. Порески приходи                       | 669.371,9        | 792.163,8        | 912.749,5          | 1.051.717,1        | 1.054.588,3        | 1.111.492,3        | 1.191.078,9        | 1.292.564,4        | 1.366.595,4        | 1.439.037,2        |
| Порез на доходак грађана                   | 94.282,5         | 118.591,0        | 115.772,0          | 136.450,8          | 133.481,8          | 139.051,5          | 150.824,4          | 165.261,6          | 156.084,8          | 146.484,4          |
| <i>Порез на зараде</i>                     | <i>78.762,4</i>  | <i>96.823,0</i>  | <i>87.387,6</i>    | <i>102.309,7</i>   | <i>104.311,8</i>   | <i>106.653,9</i>   | <i>116.598,9</i>   | <i>125.799,5</i>   | <i>116.315,0</i>   | <i>107.944,9</i>   |
| <i>Остали порези на доходак</i>            | <i>15.520,1</i>  | <i>21.768,1</i>  | <i>28.384,4</i>    | <i>34.141,2</i>    | <i>29.170,0</i>    | <i>32.397,6</i>    | <i>34.225,5</i>    | <i>39.462,1</i>    | <i>39.769,8</i>    | <i>38.539,5</i>    |
| Порез на добит                             | 10.307,9         | 18.313,4         | 29.686,4           | 39.006,9           | 31.213,1           | 32.593,0           | 37.806,0           | 54.779,8           | 60.665,4           | 72.743,7           |
| Порез на додату вредност                   | 216.006,9        | 225.196,6        | 265.464,6          | 301.689,3          | 296.927,2          | 319.369,4          | 342.445,7          | 367.471,8          | 380.624,3          | 409.564,2          |
| <i>ПДВ у земљи</i>                         | <i>70.440,9</i>  | <i>68.494,3</i>  | <i>81.678,2</i>    | <i>88.699,2</i>    | <i>120.664,9</i>   | <i>109.087,4</i>   | <i>113.430,7</i>   | <i>114.548,3</i>   | <i>110.141,4</i>   | <i>111.453,8</i>   |
| <i>ПДВ из увоза</i>                        | <i>121.680,2</i> | <i>150.235,2</i> | <i>179.238,2</i>   | <i>209.067,2</i>   | <i>173.349,5</i>   | <i>207.649,9</i>   | <i>226.367,9</i>   | <i>250.453,2</i>   | <i>267.844,9</i>   | <i>295.501,1</i>   |
| <i>Други порези на добра и услуге</i>      | <i>23.885,9</i>  | <i>6.467,1</i>   | <i>4.548,2</i>     | <i>3.923,0</i>     | <i>2.912,8</i>     | <i>2.632,1</i>     | <i>2.647,1</i>     | <i>2.470,3</i>     | <i>2.638,1</i>     | <i>2.609,3</i>     |
| Акцизе                                     | 71.275,2         | 86.850,1         | 98.600,6           | 110.137,0          | 134.781,1          | 152.166,6          | 170.949,1          | 181.097,4          | 204.761,0          | 212.473,5          |
| <i>Акцизе на деривате нафте</i>            | <i>44.044,8</i>  | <i>51.146,4</i>  | <i>54.496,7</i>    | <i>60.507,1</i>    | <i>74.343,8</i>    | <i>80.375,8</i>    | <i>89.048,5</i>    | <i>90.702,5</i>    | <i>107.176,2</i>   | <i>121.331,5</i>   |
| <i>Акцизе на дуванске прерађевине</i>      | <i>19.044,5</i>  | <i>26.147,0</i>  | <i>34.371,9</i>    | <i>39.339,9</i>    | <i>50.604,0</i>    | <i>60.770,6</i>    | <i>69.185,8</i>    | <i>76.423,8</i>    | <i>83.752,3</i>    | <i>77.569,0</i>    |
| <i>Остале акцизе</i>                       | <i>8.185,9</i>   | <i>9.556,7</i>   | <i>9.732,0</i>     | <i>10.290,0</i>    | <i>9.833,3</i>     | <i>11.020,1</i>    | <i>12.714,8</i>    | <i>13.971,0</i>    | <i>13.832,4</i>    | <i>13.573,0</i>    |
| Царине                                     | 38.964,7         | 45.375,0         | 57.380,9           | 64.784,3           | 48.039,8           | 44.285,5           | 38.804,7           | 35.782,8           | 32.504,3           | 31.025,8           |
| Остали порески приходи                     | 24.192,0         | 30.282,7         | 32.820,0           | 35.567,7           | 37.072,2           | 45.979,6           | 43.542,7           | 42.605,2           | 43.459,3           | 57.313,2           |
| Доприноси                                  | 214.342,6        | 267.554,9        | 313.025,0          | 364.081,1          | 373.073,2          | 378.046,8          | 406.706,4          | 445.565,7          | 488.496,3          | 509.432,5          |
| 1.2. Непорески приходи                     | 83.756,3         | 112.390,1        | 132.792,5          | 140.216,0          | 139.715,0          | 159.552,8          | 168.915,7          | 176.608,6          | 168.389,0          | 172.774,7          |
| 2. Донације                                | 2.858,8          | 1.889,7          | 1.301,9            | 1.529,6            | 6.473,3            | 7.389,6            | 2.646,4            | 2.945,2            | 3.069,5            | 8.940,3            |
| <b>II ЈАВНИ РАСХОДИ</b>                    | <b>735.247,8</b> | <b>937.308,5</b> | <b>1.091.878,3</b> | <b>1.265.501,8</b> | <b>1.327.913,5</b> | <b>1.419.450,6</b> | <b>1.526.125,0</b> | <b>1.717.306,2</b> | <b>1.750.150,4</b> | <b>1.878.878,5</b> |
| 1. Текући расходи                          | 683.649,1        | 842.659,5        | 961.751,9          | 1.138.662,2        | 1.208.423,6        | 1.281.676,6        | 1.386.692,1        | 1.549.073,6        | 1.622.582,0        | 1.697.194,3        |
| Расходи за запослене                       | 201.406,4        | 240.533,6        | 281.038,9          | 344.481,8          | 356.113,5          | 363.083,2          | 402.611,6          | 441.341,2          | 462.941,9          | 457.714,5          |
| Куповина роба и услуга                     | 107.217,7        | 135.873,8        | 168.130,4          | 181.075,5          | 186.412,2          | 204.415,8          | 218.144,5          | 238.131,7          | 239.431,5          | 256.776,3          |
| Отплата камата                             | 17.658,9         | 30.210,7         | 17.893,5           | 16.324,3           | 22.378,0           | 34.193,2           | 44.806,4           | 68.205,7           | 94.533,5           | 115.171,2          |
| Субвенције                                 | 54.880,0         | 55.554,9         | 63.697,5           | 77.984,4           | 63.075,9           | 77.858,6           | 80.480,6           | 111.497,4          | 101.218,1          | 117.005,6          |
| Социјална помоћ и трансфери                | 285.650,3        | 360.442,1        | 409.284,3          | 496.805,4          | 555.632,2          | 579.184,2          | 608.969,2          | 652.494,6          | 687.584,6          | 696.843,4          |
| <i>од чега: Пензије</i>                    | <i>186.115,4</i> | <i>227.735,4</i> | <i>259.858,2</i>   | <i>331.027,9</i>   | <i>387.306,0</i>   | <i>394.035,4</i>   | <i>422.815,9</i>   | <i>473.675,6</i>   | <i>497.765,4</i>   | <i>508.060,2</i>   |
| <i>Накнаде незапосленим лицима</i>         | <i>9.575,7</i>   | <i>11.889,1</i>  | <i>14.694,1</i>    | <i>16.718,5</i>    | <i>19.348,5</i>    | <i>21.865,1</i>    | <i>17.573,7</i>    | <i>13.772,2</i>    | <i>14.914,0</i>    | <i>12.598,9</i>    |
| <i>Накнаде за боловања</i>                 | <i>6.815,5</i>   | <i>6.897,2</i>   | <i>4.997,4</i>     | <i>6.070,7</i>     | <i>6.767,0</i>     | <i>6.770,1</i>     | <i>6.299,8</i>     | <i>7.068,8</i>     | <i>7.174,3</i>     | <i>8.768,5</i>     |
| <i>Социјална помоћ</i>                     | <i>61.003,8</i>  | <i>96.811,4</i>  | <i>117.562,1</i>   | <i>124.794,0</i>   | <i>121.982,8</i>   | <i>136.315,6</i>   | <i>139.966,6</i>   | <i>125.895,6</i>   | <i>141.511,0</i>   | <i>140.629,4</i>   |
| <i>Остали трансфери домаћинствима</i>      | <i>22.139,8</i>  | <i>17.108,9</i>  | <i>12.172,5</i>    | <i>18.194,3</i>    | <i>20.228,0</i>    | <i>20.197,9</i>    | <i>22.313,2</i>    | <i>32.082,5</i>    | <i>26.219,8</i>    | <i>26.786,4</i>    |
| Остали текући расходи                      | 16.835,8         | 20.044,5         | 21.707,2           | 21.990,7           | 24.811,8           | 22.941,7           | 31.679,9           | 37.403,1           | 36.872,5           | 53.683,2           |
| 2. Капитални расходи                       | 45.866,4         | 83.226,8         | 114.155,0          | 105.906,3          | 93.270,8           | 105.105,1          | 111.150,7          | 126.328,3          | 84.023,6           | 96.660,3           |
| 3. Активирани гаранције*                   | 0,0              | 490,4            | 516,5              | 1.616,3            | 2.188,0            | 2.674,9            | 3.272,0            | 3.738,3            | 7.896,8            | 29.650,8           |
| 4. Буџетске позајмице                      | 5.732,2          | 10.931,8         | 15.454,9           | 19.317,1           | 24.031,0           | 29.993,9           | 25.010,2           | 38.165,9           | 35.648,0           | 55.373,1           |
| <b>III КОНСОЛИДОВАНИ БИЛАНС (I-II)</b>     | <b>20.739,3</b>  | <b>-30.864,9</b> | <b>-45.034,5</b>   | <b>-72.039,2</b>   | <b>-127.136,8</b>  | <b>-141.015,9</b>  | <b>-163.483,9</b>  | <b>-245.188,1</b>  | <b>-212.096,6</b>  | <b>-258.126,4</b>  |
| <b>Финансирање</b>                         |                  |                  |                    |                    |                    |                    |                    |                    |                    |                    |
| <b>IV ПРИМАЊА</b>                          | <b>64.377,8</b>  | <b>195.671,2</b> | <b>61.630,3</b>    | <b>70.716,3</b>    | <b>330.643,4</b>   | <b>375.412,9</b>   | <b>507.421,1</b>   | <b>607.695,7</b>   | <b>685.565,9</b>   | <b>647.101,4</b>   |
| 1. Приходи од приватизације                | 43.455,3         | 157.836,2        | 49.658,9           | 37.527,4           | 37.925,9           | 6.492,5            | 5.080,3            | 21.691,7           | 2.797,4            | 1.747,5            |
| 2. Примања по основу отплате датих кредита | 53,9             | 55,3             | 78,1               | 11.534,5           | 1.907,3            | 1.287,1            | 1.198,2            | 6.307,7            | 2.944,3            | 2.562,7            |
| 3. Домаће финансирање**                    | 9.066,8          | 27.149,2         | 5.683,8            | 15.475,8           | 243.196,7          | 304.777,5          | 344.472,8          | 378.118,8          | 409.533,1          | 489.122,2          |
| 4. Инострано финансирање                   | 11.801,7         | 10.630,6         | 6.209,5            | 6.178,6            | 47.613,5           | 62.855,8           | 156.669,8          | 201.577,5          | 270.291,2          | 153.668,9          |
| <b>V ИЗДАЦИ</b>                            | <b>32.449,4</b>  | <b>57.695,2</b>  | <b>38.141,8</b>    | <b>45.502,5</b>    | <b>165.967,2</b>   | <b>253.920,3</b>   | <b>305.147,1</b>   | <b>333.426,3</b>   | <b>415.614,4</b>   | <b>401.334,8</b>   |
| 1. Отплата главнице домаћим кредиторима*** | 30.411,9         | 27.109,3         | 32.964,1           | 32.533,9           | 155.348,1          | 229.912,0          | 276.566,6          | 269.513,9          | 332.258,7          | 337.987,4          |
| 2. Отплата главнице страним кредиторима    | 2.037,5          | 30.585,9         | 5.177,7            | 7.384,5            | 10.619,1           | 23.008,3           | 23.671,5           | 46.237,2           | 83.131,9           | 49.769,3           |
| 3. Набавка финансијске имовине             | 0,0              | 0,0              | 0,0                | 5.584,1            | 0,0                | 1.000,0            | 4.909,1            | 17.675,1           | 223,8              | 13.578,2           |

**Табела 1: Консолидовани биланс државе у периоду од 2005-2018. године у мил. динара**

|   | 2015               |                    | 2016             |                    | 2017             |                  | 2018             |                  |              | Индекс номиналног раста јан-мар 2018 / 2017 | Индекс реалног раста јан-мар 2018 / 2017 |
|---|--------------------|--------------------|------------------|--------------------|------------------|------------------|------------------|------------------|--------------|---|--|
|   | Укупно****         | Укупно*****        | Јануар-Март      | Укупно             | Јануар           | Фебруар          | Март             | Јануар-Март      |              |   |  |
| <b>I ЈАВНИ ПРИХОДИ (са донацијама)</b>      | <b>1.694.831,1</b> | <b>1.842.651,8</b> | <b>449.988,2</b> | <b>1.973.402,7</b> | <b>148.079,8</b> | <b>164.957,8</b> | <b>160.758,8</b> | <b>473.796,4</b> | <b>105,3</b> | <b>103,6</b>                                |  |
| 1. Текући приходи                           | 1.687.613,7        | 1.833.248,6        | 448.109,0        | 1.964.870,6        | 147.678,7        | 164.701,2        | 160.056,1        | 472.436,0        | 105,4        | 103,8                                       |  |
| 1.1. Порески приходи                        | 1.463.590,1        | 1.585.766,9        | 386.426,3        | 1.717.897,3        | 132.172,0        | 146.867,1        | 140.972,7        | 420.011,9        | 108,7        | 107,0                                       |  |
| Порез на доходак грађана                    | 146.775,3          | 155.065,4          | 37.527,7         | 167.881,6          | 12.495,6         | 13.140,7         | 14.500,7         | 40.137,0         | 107,0        | 105,3                                       |  |
| Порез на зараде                             | 108.930,3          | 113.011,3          | 28.361,4         | 122.948,6          | 9.628,3          | 10.335,5         | 10.439,3         | 30.403,1         | 107,2        | 105,5                                       |  |
| Остали порези на доходак                    | 37.845,1           | 42.054,1           | 9.166,3          | 44.933,1           | 2.867,3          | 2.805,2          | 4.061,5          | 9.734,0          | 106,2        | 104,5                                       |  |
| Порез на добит                              | 62.668,1           | 80.414,5           | 18.883,5         | 111.777,8          | 6.649,0          | 7.465,7          | 8.808,6          | 22.923,2         | 121,4        | 119,5                                       |  |
| Порез на додату вредност                    | 416.056,2          | 453.502,6          | 109.612,7        | 479.266,5          | 32.717,6         | 39.587,8         | 38.024,9         | 110.330,3        | 100,7        | 99,1  |  |
| ПДВ у земљи                                 | 97.286,6           | 112.648,4          | 23.744,3         | 86.689,7           | 4.642,8          | 9.014,2          | 655,1            | 14.312,1         | 60,3         | 59,3  |  |
| ПДВ из увоза                                | 315.923,6          | 337.899,0          | 85.180,4         | 389.424,4          | 27.830,3         | 30.273,5         | 37.151,9         | 95.255,6         | 111,8        | 110,1                                       |  |
| Други порези на добра и услуге              | 2.846,0            | 2.955,2            | 688,0            | 3.152,4            | 244,5            | 300,1            | 217,9            | 762,6            | 110,8        | 109,1                                       |  |
| Акцизе                                      | 235.780,7          | 265.605,9          | 64.863,6         | 279.934,3          | 31.412,6         | 24.807,8         | 20.707,3         | 76.927,7         | 118,6        | 116,7                                       |  |
| Акцизе на деривате нафте                    | 127.371,0          | 143.933,4          | 30.158,4         | 147.820,9          | 12.279,0         | 13.408,8         | 14.150,4         | 39.838,2         | 132,1        | 130,0                                       |  |
| Акцизе на дуванске прерађевине              | 90.268,6           | 91.766,5           | 26.720,5         | 99.082,2           | 16.719,1         | 8.813,8          | 3.762,4          | 29.295,3         | 109,6        | 107,9                                       |  |
| Остале акцизе                               | 18.141,1           | 29.906,0           | 7.984,7          | 33.031,2           | 2.414,5          | 2.585,2          | 2.794,4          | 7.794,2          | 97,6         | 96,1  |  |
| Царине                                      | 33.320,9           | 36.426,7           | 9.308,5          | 39.707,9           | 2.951,1          | 3.149,5          | 3.878,3          | 9.978,9          | 107,2        | 105,5                                       |  |
| Остали порески приходи                      | 63.294,3           | 67.262,5           | 16.627,9         | 71.903,5           | 3.516,6          | 9.003,6          | 4.706,5          | 17.226,7         | 103,6        | 102,0                                       |  |
| Доприноси                                   | 505.694,6          | 527.489,3          | 129.602,4        | 567.425,6          | 42.429,5         | 49.712,1         | 50.346,5         | 142.488,1        | 109,9        | 108,2                                       |  |
| 1.2. Непорески приходи                      | 224.023,6          | 247.481,7          | 61.682,7         | 246.973,3          | 15.506,7         | 17.834,1         | 19.083,4         | 52.424,1         | 85,0         | 83,7  |  |
| 2. Донације                                 | 7.217,4            | 9.403,2            | 1.879,2          | 8.532,1            | 401,1            | 256,6            | 702,7            | 1.360,4          | 72,4         | 71,3  |  |
| <b>II ЈАВНИ РАСХОДИ</b>                     | <b>1.843.965,5</b> | <b>1.896.659,3</b> | <b>438.161,2</b> | <b>1.921.100,1</b> | <b>129.613,5</b> | <b>163.596,9</b> | <b>176.902,2</b> | <b>470.112,6</b> | <b>107,3</b> | <b>105,6</b>                                |  |
| 1. Текући расходи                           | 1.696.602,7        | 1.714.883,9        | 415.650,2        | 1.745.250,3        | 122.251,2        | 151.947,7        | 159.376,5        | 433.575,4        | 104,3        | 102,7                                       |  |
| Расходи за запослене                        | 419.155,7          | 417.675,2          | 102.526,1        | 426.334,7          | 37.935,1         | 39.311,9         | 38.751,4         | 115.998,4        | 113,1        | 111,4                                       |  |
| Куповина роба и услуга                      | 257.553,6          | 283.573,8          | 60.452,6         | 301.597,2          | 17.211,5         | 21.550,8         | 27.656,1         | 66.418,4         | 109,9        | 108,1                                       |  |
| Отплата камата                              | 129.867,7          | 131.602,5          | 47.430,8         | 121.220,3          | 3.758,1          | 20.290,8         | 17.974,8         | 42.023,7         | 88,6         | 87,2  |  |
| Субвенције                                  | 134.734,4          | 112.655,5          | 18.887,2         | 113.332,1          | 2.791,5          | 6.644,8          | 8.508,2          | 17.944,5         | 95,0         | 93,5  |  |
| Социјална помоћ и трансфери                 | 709.961,3          | 713.846,2          | 174.461,1        | 720.057,5          | 57.780,4         | 60.611,9         | 61.933,6         | 180.325,9        | 103,4        | 101,7                                       |  |
| од чега: Пензије                            | 490.214,3          | 494.212,9          | 123.063,4        | 497.845,1          | 41.582,4         | 43.322,6         | 43.648,8         | 128.553,7        | 104,5        | 102,8                                       |  |
| Накнаде незапосленим лицима                 | 12.537,5           | 9.813,2            | 2.383,5          | 9.137,7            | 771,3            | 834,9            | 777,1            | 2.383,3          | 100,0        | 98,4  |  |
| Накнаде за боловања                         | 9.728,3            | 10.263,5           | 3.033,8          | 12.413,3           | 1.170,2          | 906,3            | 1.191,6          | 3.268,2          | 107,7        | 106,0                                       |  |
| Социјална помоћ                             | 166.047,7          | 156.851,4          | 37.780,2         | 158.606,5          | 11.888,6         | 13.111,9         | 13.645,5         | 38.646,0         | 102,3        | 100,7                                       |  |
| Остали трансфери домаћинствима              | 31.433,4           | 42.705,3           | 8.200,2          | 42.055,1           | 2.367,9          | 2.436,3          | 2.670,6          | 7.474,8          | 91,2         | 89,7  |  |
| Остали текући расходи                       | 45.330,0           | 55.530,7           | 11.892,4         | 62.708,4           | 2.774,6          | 3.537,6          | 4.552,3          | 10.864,5         | 91,4         | 89,9  |  |
| 2. Капитални расходи                        | 114.527,3          | 139.325,9          | 12.000,9         | 133.862,4          | 6.143,1          | 9.508,9          | 13.219,5         | 28.871,5         | 240,6        | 236,8                                       |  |
| 3. Активиране гаранције*                    | 30.107,3           | 39.116,9           | 8.299,9          | 28.809,2           | 777,6            | 561,8            | 2.685,2          | 4.024,6          | 48,5         | 47,7  |  |
| 4. Буџетске позајмице                       | 2.728,2            | 3.332,6            | 2.210,1          | 13.178,1           | 441,6            | 1.578,5          | 1.621,1          | 3.641,2          | 164,8        | 162,2                                       |  |
| <b>III КОНСОЛИДОВАНИ БИЛАНС (I-II)</b>      | <b>-149.134,3</b>  | <b>-54.007,5</b>   | <b>11.827,1</b>  | <b>52.302,6</b>    | <b>18.466,3</b>  | <b>1.360,9</b>   | <b>-16.143,3</b> | <b>3.683,8</b>   | <b>31,1</b>  | <b>30,7</b>                                 |  |
| <b>Финансирање</b>                          |                    |                    |                  |                    |                  |                  |                  |                  |              |   |  |
| <b>IV ПРИМАЊА</b>                           | <b>644.728,6</b>   | <b>529.234,2</b>   | <b>106.015,7</b> | <b>494.221,5</b>   | <b>34.630,0</b>  | <b>69.495,9</b>  | <b>121.307,6</b> | <b>225.433,5</b> | <b>212,6</b> | <b>209,3</b>                                |  |
| 1. Приходи од приватизације                 | 939,6              | 5.236,3            | 30,4             | 3.732,0            | 6,2              | -7,6             | 506,3            | 504,8            | 1.663,1      | 1.636,9                                     |  |
| 2. Приманња по основу отплате датих кредита | 2.864,1            | 2.505,8            | 558,6            | 3.473,1            | 169,2            | 38,0             | 244,6            | 451,7            | 80,9         | 79,6  |  |
| 3. Домаће финансирање**                     | 556.475,4          | 425.739,6          | 87.153,5         | 365.576,9          | 33.944,8         | 66.745,6         | 93.078,4         | 193.768,8        | 222,3        | 218,8                                       |  |
| 4. Инострано финансирање                    | 84.449,5           | 95.752,5           | 18.273,2         | 121.439,6          | 509,8            | 2.720,0          | 27.478,3         | 30.708,1         | 168,1        | 165,4                                       |  |
| <b>V ИЗДАЦИ</b>                             | <b>518.699,0</b>   | <b>517.717,8</b>   | <b>114.014,7</b> | <b>530.379,6</b>   | <b>22.127,0</b>  | <b>63.480,4</b>  | <b>73.938,0</b>  | <b>159.545,3</b> | <b>139,9</b> | <b>137,7</b>                                |  |
| 1. Отплата главнице домаћим кредиторима***  | 445.637,6          | 443.146,5          | 95.830,3         | 355.081,3          | 18.922,9         | 43.851,7         | 58.780,2         | 121.554,7        | 126,8        | 124,8                                       |  |
| 2. Отплата главнице страним кредиторима     | 55.559,9           | 72.780,7           | 18.037,0         | 174.291,6          | 3.204,1          | 18.851,3         | 13.649,1         | 35.704,5         | 198,0        | 194,8                                       |  |
| 3. Набавка финансијске имовине              | 17.501,5           | 1.790,6            | 147,4            | 1.006,8            | 0,0              | 777,5            | 1.508,7          | 2.286,2          | 1.550,9      | 1.526,4                                     |  |

\*Износ не укључује активиране гаранције ЈП Путеви Србије, које су укључене у отплату страног дуга

\*\*Од 39,5 млрд динара домаћег задужевања у јулу 2009. године, 16,9 млрд динара се односи на задужевање ЈП "Путеви Србије" које је та средства искористило за враћање дуга добављачима из претходних година.

\*\*\*Укључује отплату старе девизне штедње и зајма за привредни препород као и 21,1 млрд динара које је ЈП "Путеви Србије" 2009. године искористило за враћање дуга добављачима из претходних година

\*\*\*\*На позицији "субвенције" укључено преузимање дуга ЈП Србијагас у износу од 23,4 млрд, као и пољопривредне субвенције у износу од 10,1 млрд, док је на позицији "социјална помоћ" укључен дуг према војним пензионерима у износу од 10 млрд. Укупан износ преузетог дуга по овом основу укључен на позицији "домаће финансирање".

\*\*\*\*\* На позицији "субвенције" укључено преузимање дуга ХИП Петрохемија у износу од 13 млрд

Табела 16. Консолидовани биланс државе у периоду 2005-2017. године, у % БДП

|  | 2005        | 2006        | 2007        | 2008        | 2009        | 2010        | 2011        | 2012        | 2013        | 2014        | 2015****    | 2016*****   | 2017        |
|--|-------------|-------------|-------------|-------------|-------------|-------------|-------------|-------------|-------------|-------------|-------------|-------------|-------------|
| <b>I ЈАВНИ ПРИХОДИ (са донацијама)</b>     | <b>43,2</b> | <b>44,1</b> | <b>44,5</b> | <b>43,5</b> | <b>41,7</b> | <b>41,7</b> | <b>40,0</b> | <b>41,1</b> | <b>39,7</b> | <b>41,5</b> | <b>41,9</b> | <b>43,2</b> | <b>44,2</b> |
| 1. Текући приходи                          | 43,0        | 44,0        | 44,4        | 43,4        | 41,5        | 41,4        | 39,9        | 41,0        | 39,6        | 41,2        | 41,7        | 43,0        | 44,0        |
| 1.1. Порески приходи                       | 38,2        | 38,5        | 38,8        | 38,3        | 36,6        | 36,2        | 35,0        | 36,1        | 35,3        | 36,8        | 36,2        | 37,2        | 38,5        |
| Порез на доходак грађана                   | 5,4         | 5,8         | 4,9         | 5,0         | 4,6         | 4,5         | 4,4         | 4,6         | 4,0         | 3,7         | 3,6         | 3,6         | 3,8         |
| Порез на зараде                            | 4,5         | 4,7         | 3,7         | 3,7         | 3,6         | 3,5         | 3,4         | 3,5         | 3,0         | 2,8         | 2,7         | 2,7         | 2,8         |
| Остали порези на доходак                   | 0,9         | 1,1         | 1,2         | 1,2         | 1,0         | 1,1         | 1,0         | 1,1         | 1,0         | 1,0         | 0,9         | 1,0         | 1,0         |
| Порез на добит                             | 0,6         | 0,9         | 1,3         | 1,4         | 1,1         | 1,1         | 1,1         | 1,5         | 1,6         | 1,9         | 1,5         | 1,9         | 2,5         |
| Порез на датум вредност                    | 12,3        | 11,0        | 11,3        | 11,0        | 10,3        | 10,4        | 10,0        | 10,3        | 9,8         | 10,5        | 10,3        | 10,6        | 10,7        |
| ПДВ у земљи                                | 4,0         | 3,3         | 3,5         | 3,2         | 4,2         | 3,6         | 3,3         | 3,2         | 2,8         | 2,9         | 2,4         | 2,6         | 1,9         |
| ПДВ из увоза                               | 6,9         | 7,3         | 7,6         | 7,6         | 6,0         | 6,8         | 6,6         | 7,0         | 6,9         | 7,6         | 7,8         | 7,9         | 8,7         |
| Други порези на добра и услуге             | 1,4         | 0,3         | 0,2         | 0,1         | 0,1         | 0,1         | 0,1         | 0,1         | 0,1         | 0,1         | 0,1         | 0,1         | 0,1         |
| Акцизе                                     | 4,1         | 4,2         | 4,2         | 4,0         | 4,7         | 5,0         | 5,0         | 5,1         | 5,3         | 5,4         | 5,8         | 6,2         | 6,3         |
| Акцизе на деривате нафте                   | 2,5         | 2,5         | 2,3         | 2,2         | 2,6         | 2,6         | 2,6         | 2,5         | 2,8         | 3,1         | 3,2         | 3,4         | 3,3         |
| Акцизе на дуванске прерађевине             | 1,1         | 1,3         | 1,5         | 1,4         | 1,8         | 2,0         | 2,0         | 2,1         | 2,2         | 2,0         | 2,2         | 2,2         | 2,2         |
| Остале акцизе                              | 0,5         | 0,5         | 0,4         | 0,4         | 0,3         | 0,4         | 0,4         | 0,4         | 0,4         | 0,3         | 0,4         | 0,7         | 0,7         |
| Царине                                     | 2,2         | 2,2         | 2,4         | 2,4         | 1,7         | 1,4         | 1,1         | 1,0         | 0,8         | 0,8         | 0,8         | 0,9         | 0,9         |
| Остали порески приходи                     | 1,4         | 1,5         | 1,4         | 1,3         | 1,3         | 1,5         | 1,3         | 1,2         | 1,1         | 1,5         | 1,6         | 1,6         | 1,6         |
| Доприноси                                  | 12,2        | 13,0        | 13,3        | 13,3        | 13,0        | 12,3        | 11,9        | 12,4        | 12,6        | 13,0        | 12,5        | 12,4        | 12,7        |
| 1.2. Непорески приходи                     | 4,8         | 5,5         | 5,6         | 5,1         | 4,9         | 5,2         | 5,0         | 4,9         | 4,3         | 4,4         | 5,5         | 5,8         | 5,5         |
| 2. Донације                                | 0,2         | 0,1         | 0,1         | 0,1         | 0,2         | 0,2         | 0,1         | 0,1         | 0,1         | 0,2         | 0,2         | 0,2         | 0,2         |
| <b>II ЈАВНИ РАСХОДИ</b>                    | <b>42,0</b> | <b>45,6</b> | <b>46,4</b> | <b>46,1</b> | <b>46,1</b> | <b>46,3</b> | <b>44,8</b> | <b>47,9</b> | <b>45,1</b> | <b>48,1</b> | <b>45,6</b> | <b>44,5</b> | <b>43,0</b> |
| 1. Текући расходи                          | 39,0        | 41,0        | 40,8        | 41,5        | 42,0        | 41,8        | 40,7        | 43,2        | 41,9        | 43,4        | 42,0        | 40,2        | 39,1        |
| Расходи за запослене                       | 11,5        | 11,7        | 11,9        | 12,5        | 12,4        | 11,8        | 11,8        | 12,3        | 11,9        | 11,7        | 10,4        | 9,8         | 9,5         |
| Куповина роба и услуга                     | 6,1         | 6,6         | 7,1         | 6,6         | 6,5         | 6,7         | 6,4         | 6,6         | 6,2         | 6,6         | 6,4         | 6,7         | 6,8         |
| Отплата камата                             | 1,0         | 1,5         | 0,8         | 0,6         | 0,8         | 1,1         | 1,3         | 1,9         | 2,4         | 2,9         | 3,2         | 3,1         | 2,7         |
| Субвенције                                 | 3,1         | 2,7         | 2,7         | 2,8         | 2,2         | 2,5         | 2,4         | 3,1         | 2,6         | 3,0         | 3,3         | 2,6         | 2,5         |
| Социјална помоћ и трансфери                | 16,3        | 17,5        | 17,4        | 18,1        | 19,3        | 18,9        | 17,9        | 18,2        | 17,7        | 17,8        | 17,6        | 16,7        | 16,1        |
| од чега: Пензије                           | 10,6        | 11,1        | 11,0        | 12,1        | 13,4        | 12,8        | 12,4        | 13,2        | 12,8        | 13,0        | 12,1        | 11,6        | 11,2        |
| Накнаде незапосленим лицима                | 0,5         | 0,6         | 0,6         | 0,6         | 0,7         | 0,7         | 0,5         | 0,4         | 0,4         | 0,3         | 0,3         | 0,2         | 0,2         |
| Накнаде за боловања                        | 0,4         | 0,3         | 0,2         | 0,2         | 0,2         | 0,2         | 0,2         | 0,2         | 0,2         | 0,2         | 0,2         | 0,2         | 0,3         |
| Социјална помоћ                            | 3,5         | 4,7         | 5,0         | 4,5         | 4,2         | 4,4         | 4,1         | 3,5         | 3,7         | 3,6         | 4,1         | 3,7         | 3,6         |
| Остали трансфери домаћинствима             | 1,3         | 0,8         | 0,5         | 0,7         | 0,7         | 0,7         | 0,7         | 0,9         | 0,7         | 0,7         | 0,8         | 1,0         | 0,9         |
| Остали текући расходи                      | 1,0         | 1,0         | 0,9         | 0,8         | 0,9         | 0,7         | 0,9         | 1,0         | 1,0         | 1,4         | 1,1         | 1,3         | 1,4         |
| 2. Капитални расходи                       | 2,6         | 4,0         | 4,8         | 3,9         | 3,2         | 3,4         | 3,3         | 3,5         | 2,2         | 2,5         | 2,8         | 3,3         | 3,0         |
| 3. Активирани гаранције*                   | 0,0         | 0,0         | 0,0         | 0,1         | 0,1         | 0,1         | 0,1         | 0,1         | 0,2         | 0,8         | 0,7         | 0,9         | 0,6         |
| 4. Буџетске позајмице                      | 0,3         | 0,5         | 0,7         | 0,7         | 0,8         | 1,0         | 0,7         | 1,1         | 0,9         | 1,4         | 0,1         | 0,1         | 0,3         |
| <b>III КОНСОЛИДОВАНИ БИЛАНС (I-II)</b>     | <b>1,2</b>  | <b>-1,5</b> | <b>-1,9</b> | <b>-2,6</b> | <b>-4,4</b> | <b>-4,6</b> | <b>-4,8</b> | <b>-6,8</b> | <b>-5,5</b> | <b>-6,6</b> | <b>-3,7</b> | <b>-1,3</b> | <b>1,2</b>  |
| <b>Финансирање</b>                         |             |             |             |             |             |             |             |             |             |             |             |             |             |
| <b>IV ПРИМАЊА</b>                          | <b>3,7</b>  | <b>9,5</b>  | <b>2,6</b>  | <b>2,6</b>  | <b>11,5</b> | <b>12,2</b> | <b>14,9</b> | <b>17,0</b> | <b>17,7</b> | <b>16,6</b> | <b>15,9</b> | <b>12,4</b> | <b>11,1</b> |
| 1. Приходи од приватизације                | 2,5         | 7,7         | 2,1         | 1,4         | 1,3         | 0,2         | 0,1         | 0,6         | 0,1         | 0,0         | 0,0         | 0,1         | 0,1         |
| 2. Примања по основу отплате датих кредита | 0,0         | 0,0         | 0,0         | 0,4         | 0,1         | 0,0         | 0,0         | 0,2         | 0,1         | 0,1         | 0,1         | 0,1         | 0,1         |
| 3. Домаће финансирање**                    | 0,5         | 1,3         | 0,2         | 0,6         | 8,4         | 9,9         | 10,1        | 10,5        | 10,6        | 12,5        | 13,8        | 10,0        | 8,2         |
| 4. Инострано финансирање                   | 0,7         | 0,5         | 0,3         | 0,2         | 1,7         | 2,0         | 4,6         | 5,6         | 7,0         | 3,9         | 2,1         | 2,2         | 2,7         |
| <b>V ИЗДАЦИ</b>                            | <b>1,9</b>  | <b>2,8</b>  | <b>1,6</b>  | <b>1,7</b>  | <b>5,8</b>  | <b>8,3</b>  | <b>9,0</b>  | <b>9,3</b>  | <b>10,7</b> | <b>10,3</b> | <b>12,8</b> | <b>12,1</b> | <b>11,9</b> |
| 1. Отплата главнице домаћим кредиторима*** | 1,7         | 1,3         | 1,4         | 1,2         | 5,4         | 7,5         | 8,1         | 7,5         | 8,6         | 8,6         | 11,0        | 10,4        | 8,0         |
| 2. Отплата главнице страним кредиторима    | 0,1         | 1,5         | 0,2         | 0,3         | 0,4         | 0,8         | 0,7         | 1,3         | 2,1         | 1,3         | 1,4         | 1,7         | 3,9         |
| 3. Набавка финансијске имовине             | 0,0         | 0,0         | 0,0         | 0,2         | 0,0         | 0,0         | 0,1         | 0,5         | 0,0         | 0,3         | 0,4         | 0,0         | 0,0         |

\*Износ не укључује активирани гаранције ЈП Путеви Србије, које су укључене у отплату страног дуга

\*\*Од 39,5 млрд динара домаћег задуживања у јулу 2009. године, 16,9 млрд динара се односи на задуживање ЈП "Путеви Србије" које је та средства искористило за враћање дуга добављачима из претходних година.

\*\*\*Укључује отплату старе девизне штедње и зајма за привредни препород као и 21,1 млрд динара које је ЈП "Путеви Србије" 2009. године искористило за враћање дуга добављачима из претходних година.

\*\*\*\* На позицији "субвенције" укључено преузимање дуга ЈП Србијагас у износу од 23,4 млрд, као и пољопривредне субвенције у износу од 10,1 млрд, док је на позицији "социјална помоћ" укључен дуг према војним пензионерима у износу од 10 млрд. Укупан износ преузетог дуга по овом основу укључен на позицији "домаће финансирање"

\*\*\*\*\* На позицији "субвенције" укључено преузимање дуга ХИП Петрохемија у износу од 13 млрд

**Табела 2. Консолидовани биланс државе по нивоима власти, у периоду јануар-март 2018. године у мил. динара**

|   | Сектор државе    | Централни ниво државе     | Буџет Републике  | ПИО Фонд         | Републички фонд здравственог осигурања | Национална служба за запошљавање |
|---|------------------|---------------------------|------------------|------------------|--|----------------------------------|
|   | 1 = 2 + 9        | 2 = 3 + 4 + 5 + 6 + 7 + 8 | 3                | 4                | 5                                      | 6                                |
| <b>I Јавни приходи</b>                          | <b>473.796,4</b> | <b>416.582,5</b>          | <b>266.741,0</b> | <b>99.852,6</b>  | <b>38.740,7</b>                        | <b>5.547,6</b>                   |
| 1. Текући приходи                               | 472.436,0        | 415.393,9                 | 265.552,4        | 99.852,6         | 38.740,7                               | 5.547,6                          |
| 1.1. Порески приходи                            | 420.011,9        | 375.124,4                 | 232.636,3        | 99.538,6         | 37.001,9                               | 5.421,5                          |
| Порез на доходак грађана                        | 40.137,0         | 12.000,7                  | 12.000,7         | 0,0              | 0,0                                    | 0,0                              |
| Порез на зараде                                 | 30.403,1         | 7.408,5                   | 7.408,5          | 0,0              | 0,0                                    | 0,0                              |
| Остали порези на доходак                        | 9.734,0          | 4.592,2                   | 4.592,2          | 0,0              | 0,0                                    | 0,0                              |
| Порез на добит                                  | 22.923,2         | 20.980,0                  | 20.980,0         | 0,0              | 0,0                                    | 0,0                              |
| Порез на додатну вредност                       | 110.330,3        | 110.330,3                 | 110.330,3        | 0,0              | 0,0                                    | 0,0                              |
| ПДВ у земљи                                     | 14.312,1         | 14.312,1                  | 14.312,1         | 0,0              | 0,0                                    | 0,0                              |
| ПДВ из увоза                                    | 95.255,6         | 95.255,6                  | 95.255,6         | 0,0              | 0,0                                    | 0,0                              |
| Други порези на добра и услуге                  | 762,6            | 762,6                     | 762,6            | 0,0              | 0,0                                    | 0,0                              |
| Акцизе  | 76.927,7         | 76.927,7                  | 76.927,7         | 0,0              | 0,0                                    | 0,0                              |
| Акцизе на деривате нафте                        | 39.838,2         | 39.838,2                  | 39.838,2         | 0,0              | 0,0                                    | 0,0                              |
| Акцизе на дуванске прерађевине                  | 29.295,3         | 29.295,3                  | 29.295,3         | 0,0              | 0,0                                    | 0,0                              |
| Остале акцизе                                   | 7.794,2          | 7.794,2                   | 7.794,2          | 0,0              | 0,0                                    | 0,0                              |
| Царине  | 9.978,9          | 9.978,9                   | 9.978,9          | 0,0              | 0,0                                    | 0,0                              |
| Порез на имовину                                | 11.203,9         | 0,0                       | 0,0              | 0,0              | 0,0                                    | 0,0                              |
| Остали порески приходи                          | 6.022,8          | 2.418,7                   | 2.418,7          | 0,0              | 0,0                                    | 0,0                              |
| Доприноси                                       | 142.488,1        | 142.488,1                 | 0,0              | 99.538,6         | 37.001,9                               | 5.421,5                          |
| 1.2. Непорески приходи                          | 52.424,1         | 40.269,6                  | 32.916,1         | 314,0            | 1.738,8                                | 126,1                            |
| од тога примљене камате                         | 120,5            | 0,0                       | 0,0              | 0,0              | 0,0                                    | 0,0                              |
| 2. Донације                                     | 1.360,4          | 1.188,6                   | 1.188,6          | 0,0              | 0,0                                    | 0,0                              |
| <b>II Јавни расходи</b>                         | <b>470.112,6</b> | <b>404.333,7</b>          | <b>197.743,4</b> | <b>135.551,3</b> | <b>55.960,5</b>                        | <b>3.812,8</b>                   |
| 1. Текући расходи                               | 435.762,2        | 373.598,6                 | 170.427,7        | 135.511,3        | 55.954,1                               | 3.786,0                          |
| Расходи за запослене                            | 115.998,4        | 94.696,2                  | 64.030,5         | 725,2            | 29.017,8                               | 365,8                            |
| Куповина роба и услуга                          | 66.418,4         | 46.969,5                  | 16.837,3         | 418,7            | 23.241,9                               | 203,0                            |
| Отплата камата                                  | 42.023,7         | 41.758,9                  | 41.751,1         | 5,6              | 2,3                                    | 0,0                              |
| Субвенције                                      | 17.944,5         | 13.174,7                  | 13.174,7         | 0,0              | 0,0                                    | 0,0                              |
| Социјална помоћ и трансфери од чега: Пензије    | 180.325,9        | 168.920,2                 | 27.240,2         | 134.307,6        | 3.558,2                                | 3.089,8                          |
| Накнаде незапосленим лицима                     | 128.553,7        | 128.553,7                 | 0,0              | 128.553,7        | 0,0                                    | 0,0                              |
| Накнаде за боловања                             | 2.383,3          | 2.383,3                   | 0,0              | 0,0              | 0,0                                    | 2.383,3                          |
| Социјална помоћ                                 | 3.268,2          | 3.268,2                   | 0,0              | 0,0              | 3.268,2                                | 0,0                              |
| Остали трансфери домаћинствима                  | 38.646,0         | 27.240,2                  | 27.240,2         | 0,0              | 0,0                                    | 0,0                              |
| Остали текући расходи                           | 7.474,8          | 7.474,8                   | 0,0              | 5.753,9          | 290,0                                  | 706,5                            |
| Остали текући расходи                           | 13.051,3         | 8.079,0                   | 7.393,9          | 54,2             | 134,0                                  | 127,4                            |
| 2. Капитални расходи*                           | 28.871,5         | 23.105,1                  | 19.685,7         | 39,9             | 6,3                                    | 26,8                             |
| 3. Активирани гаранције**                       | 4.024,6          | 4.024,6                   | 4.024,6          | 0,0              | 0,0                                    | 0,0                              |
| 4. Нето буџетске позајмице                      | 3.641,2          | 3.605,4                   | 3.605,4          | 0,0              | 0,0                                    | 0,0                              |
| <b>III Нето трансфери (2-1)</b>                 | <b>-2.186,8</b>  | <b>15.784,4</b>           | <b>62.526,9</b>  | <b>-27.905,6</b> | <b>-14.904,2</b>                       | <b>1.316,9</b>                   |
| 1. Трансфери од других нивоа власти             | 81.335,4         | 61.274,6                  | 0,0              | 41.065,8         | 14.904,2                               | 55,0                             |
| 2. Трансфери другим нивоима власти              | 79.148,6         | 77.059,0                  | 62.526,9         | 13.160,2         | 0,0                                    | 1.371,9                          |
| <b>IV Резултат (I - II)</b>                     | <b>3.683,8</b>   | <b>-3.535,5</b>           | <b>6.470,7</b>   | <b>-7.793,0</b>  | <b>-2.315,5</b>                        | <b>417,9</b>                     |
| <b>V Примарни резултат***</b>                   | <b>45.587,0</b>  | <b>38.223,4</b>           | <b>48.221,8</b>  | <b>-7.787,5</b>  | <b>-2.313,3</b>                        | <b>417,9</b>                     |
| Финансирање                                     | 0,0              | 0,0                       | 0,0              | 0,0              | 0,0                                    | 0,0                              |
| <b>VI Примања</b>                               | <b>225.433,5</b> | <b>223.783,1</b>          | <b>223.481,0</b> | <b>1,6</b>       | <b>0,1</b>                             | <b>0,0</b>                       |
| 1. Приходи од приватизације                     | 504,8            | 490,3                     | 496,0            | -5,7             | 0,0                                    | 0,0                              |
| 2. Примања по основу отплате датих кредита      | 451,7            | 433,3                     | 426,0            | 7,2              | 0,1                                    | 0,0                              |
| 3. Домаће финансирање                           | 193.768,8        | 192.438,3                 | 192.438,3        | 0,0              | 0,0                                    | 0,0                              |
| 4. Инострано финансирање                        | 30.708,1         | 30.421,1                  | 30.120,7         | 0,0              | 0,0                                    | 0,0                              |
| <b>VII Издаци</b>                               | <b>159.545,3</b> | <b>158.428,4</b>          | <b>158.428,4</b> | <b>0,0</b>       | <b>0,0</b>                             | <b>0,0</b>                       |
| 1. Отплата главнице домаћим кредиторима         | 121.554,7        | 120.632,1                 | 120.632,1        | 0,0              | 0,0                                    | 0,0                              |
| 2. Отплата главнице страним кредиторима         | 35.704,5         | 35.510,1                  | 35.510,1         | 0,0              | 0,0                                    | 0,0                              |
| 4. Набавка финансијске имовине                  | 2.286,2          | 2.286,2                   | 2.286,2          | 0,0              | 0,0                                    | 0,0                              |
| <b>VIII Промена стања на рачуну (IV+VI-VII)</b> | <b>69.572,0</b>  | <b>61.819,1</b>           | <b>71.523,2</b>  | <b>-7.791,5</b>  | <b>-2.315,4</b>                        | <b>417,9</b>                     |
| <b>IX Нето финансирање (VI-VII-VIII = - IV)</b> | <b>-3.683,8</b>  | <b>3.535,5</b>            | <b>-6.470,7</b>  | <b>7.793,0</b>   | <b>2.315,5</b>                         | <b>-417,9</b>                    |

**Табела 2. Консолидовани биланс државе по нивоима власти, у периоду јануар-март 2018. године у мил. динара**

|   | Фонд СОВО      | ЈП "Путеви Србије" и "Коридори Србије" | Локални ниво државе | Општине и градови | АП Војводина    | Нетирање        |
|---|----------------|--|---------------------|-------------------|-----------------|-----------------|
|   | 7              | 8                                      | 9 = 10 + 11         | 10                | 11              | 12              |
| <b>I Јавни приходи</b>                          | <b>596,9</b>   | <b>5.103,7</b>                         | <b>57.213,9</b>     | <b>53.075,4</b>   | <b>4.138,5</b>  | <b>0,0</b>      |
| 1. Текући приходи                               | 596,9          | 5.103,7                                | 57.042,1            | 52.903,6          | 4.138,5         | 0,0             |
| 1.1. Порески приходи                            | 526,1          | 0,0                                    | 44.887,5            | 41.604,9          | 3.282,6         | 0,0             |
| Порез на доходак грађана                        | 0,0            | 0,0                                    | 28.136,4            | 26.801,7          | 1.334,7         | 0,0             |
| <i>Порез на зараде</i>                          | <i>0,0</i>     | <i>0,0</i>                             | <i>22.994,6</i>     | <i>21.659,9</i>   | <i>1.334,7</i>  | <i>0,0</i>      |
| <i>Остали порези на доходак</i>                 | <i>0,0</i>     | <i>0,0</i>                             | <i>5.141,7</i>      | <i>5.141,7</i>    | <i>0,0</i>      | <i>0,0</i>      |
| Порез на добит                                  | 0,0            | 0,0                                    | 1.943,2             | 0,0               | 1.943,2         | 0,0             |
| Порез на додатну вредност                       | 0,0            | 0,0                                    | 0,0                 | 0,0               | 0,0             | 0,0             |
| <i>ПДВ у земљи</i>                              | <i>0,0</i>     | <i>0,0</i>                             | <i>0,0</i>          | <i>0,0</i>        | <i>0,0</i>      | <i>0,0</i>      |
| <i>ПДВ из увоза</i>                             | <i>0,0</i>     | <i>0,0</i>                             | <i>0,0</i>          | <i>0,0</i>        | <i>0,0</i>      | <i>0,0</i>      |
| <i>Други порези на добра и услуге</i>           | <i>0,0</i>     | <i>0,0</i>                             | <i>0,0</i>          | <i>0,0</i>        | <i>0,0</i>      | <i>0,0</i>      |
| Акцизе  | 0,0            | 0,0                                    | 0,0                 | 0,0               | 0,0             | 0,0             |
| <i>Акцизе на деривате нафте</i>                 | <i>0,0</i>     | <i>0,0</i>                             | <i>0,0</i>          | <i>0,0</i>        | <i>0,0</i>      | <i>0,0</i>      |
| <i>Акцизе на дуванске прерађевине</i>           | <i>0,0</i>     | <i>0,0</i>                             | <i>0,0</i>          | <i>0,0</i>        | <i>0,0</i>      | <i>0,0</i>      |
| <i>Остале акцизе</i>                            | <i>0,0</i>     | <i>0,0</i>                             | <i>0,0</i>          | <i>0,0</i>        | <i>0,0</i>      | <i>0,0</i>      |
| Царине  | 0,0            | 0,0                                    | 0,0                 | 0,0               | 0,0             | 0,0             |
| Порез на имовину                                | 0,0            | 0,0                                    | 11.203,9            | 11.203,9          | 0,0             | 0,0             |
| Остали порески приходи                          | 0,0            | 0,0                                    | 3.604,1             | 3.599,4           | 4,7             | 0,0             |
| Доприноси                                       | 526,1          | 0,0                                    | 0,0                 | 0,0               | 0,0             | 0,0             |
| 1.2. Непорески приходи                          | 70,8           | 5.103,7                                | 12.154,5            | 11.298,6          | 855,9           | 0,0             |
| од тога примљене камате                         | 0,0            | 0,0                                    | 120,5               | 113,9             | 6,5             | 0,0             |
| 2. Донације                                     | 0,0            | 0,0                                    | 171,8               | 171,8             | 0,0             | 0,0             |
| <b>II Јавни расходи</b>                         | <b>1.253,1</b> | <b>10.012,7</b>                        | <b>67.965,7</b>     | <b>57.949,4</b>   | <b>10.016,3</b> | <b>-2.186,8</b> |
| 1. Текући расходи                               | 1.251,1        | 6.668,3                                | 62.163,6            | 52.217,5          | 9.946,1         | -2.186,8        |
| Расходи за запослене                            | 0,0            | 556,9                                  | 21.302,2            | 13.007,3          | 8.294,9         | 0,0             |
| Куповина роба и услуга                          | 520,2          | 5.748,4                                | 19.448,9            | 19.053,0          | 395,9           | 0,0             |
| Отплата камата                                  | 0,0            | 0,0                                    | 264,7               | 256,7             | 8,0             | 0,0             |
| Субвенције                                      | 0,0            | 0,0                                    | 4.769,8             | 4.388,5           | 381,3           | 0,0             |
| Социјална помоћ и трансфери                     | 724,4          | 0,0                                    | 11.405,7            | 11.239,1          | 166,6           | 0,0             |
| <i>од чега: Пензије</i>                         | <i>0,0</i>     | <i>0,0</i>                             | <i>0,0</i>          | <i>0,0</i>        | <i>0,0</i>      | <i>0,0</i>      |
| <i>Накнаде незапосленим лицима</i>              | <i>0,0</i>     | <i>0,0</i>                             | <i>0,0</i>          | <i>0,0</i>        | <i>0,0</i>      | <i>0,0</i>      |
| <i>Накнаде за боловања</i>                      | <i>0,0</i>     | <i>0,0</i>                             | <i>0,0</i>          | <i>0,0</i>        | <i>0,0</i>      | <i>0,0</i>      |
| <i>Социјална помоћ</i>                          | <i>0,0</i>     | <i>0,0</i>                             | <i>11.405,7</i>     | <i>11.239,1</i>   | <i>166,6</i>    | <i>0,0</i>      |
| <i>Остали трансфери домаћинствима</i>           | <i>724,4</i>   | <i>0,0</i>                             | <i>0,0</i>          | <i>0,0</i>        | <i>0,0</i>      | <i>0,0</i>      |
| Остали текући расходи                           | 6,5            | 363,0                                  | 4.972,3             | 4.272,9           | 699,4           | -2.186,8        |
| 2. Капитални расходи*                           | 2,0            | 3.344,4                                | 5.766,3             | 5.696,1           | 70,2            | 0,0             |
| 3. Активирани гаранције**                       | 0,0            | 0,0                                    | 0,0                 | 0,0               | 0,0             | 0,0             |
| 4. Нето буџетске позајмице                      | 0,0            | 0,0                                    | 35,8                | 35,8              | 0,0             | 0,0             |
| <b>III Нето трансфери (2-1)</b>                 | <b>-661,3</b>  | <b>-4.588,3</b>                        | <b>-17.971,2</b>    | <b>-9.881,2</b>   | <b>-8.090,0</b> | <b>2.186,8</b>  |
| 1. Трансфери од других нивоа власти             | 661,3          | 4.588,3                                | 20.060,8            | 9.881,2           | 10.179,6        | -81.335,4       |
| 2. Трансфери другим нивоима власти              | 0,0            | 0,0                                    | 2.089,6             | 0,0               | 2.089,6         | -79.148,6       |
| <b>IV Резултат (I - II)</b>                     | <b>5,1</b>     | <b>-320,6</b>                          | <b>7.219,4</b>      | <b>5.007,2</b>    | <b>2.212,2</b>  | <b>0,0</b>      |
| <b>V Примарни резултат***</b>                   | <b>5,1</b>     | <b>-320,6</b>                          | <b>7.370,2</b>      | <b>5.150,0</b>    | <b>2.213,6</b>  | <b>0,0</b>      |
| <b>Финансирање</b>                              | <b>0,0</b>     | <b>0,0</b>                             | <b>0,0</b>          | <b>0,0</b>        | <b>0,0</b>      | <b>0,0</b>      |
| <b>VI Примања</b>                               | <b>0,0</b>     | <b>300,5</b>                           | <b>1.650,4</b>      | <b>1.632,0</b>    | <b>18,4</b>     | <b>0,0</b>      |
| 1. Приходи од приватизације                     | 0,0            | 0,0                                    | 14,5                | 14,5              | 0,0             | 0,0             |
| 2. Примања по основу отплате датих кредита      | 0,0            | 0,0                                    | 18,4                | 0,0               | 18,4            | 0,0             |
| 3. Домаће финансирање                           | 0,0            | 0,0                                    | 1.330,5             | 1.330,5           | 0,0             | 0,0             |
| 4. Инострано финансирање                        | 0,0            | 300,5                                  | 287,0               | 287,0             | 0,0             | 0,0             |
| <b>VII Издаци</b>                               | <b>0,0</b>     | <b>0,0</b>                             | <b>1.116,9</b>      | <b>1.116,9</b>    | <b>0,0</b>      | <b>0,0</b>      |
| 1. Отплата главнице домаћим кредиторима         | 0,0            | 0,0                                    | 922,6               | 922,6             | 0,0             | 0,0             |
| 2. Отплата главнице страним кредиторима         | 0,0            | 0,0                                    | 194,3               | 194,3             | 0,0             | 0,0             |
| 4. Набавка финансијске имовине                  | 0,0            | 0,0                                    | 0,0                 | 0,0               | 0,0             | 0,0             |
| <b>VIII Промена стања на рачуну (IV+VI-VII)</b> | <b>5,1</b>     | <b>-20,2</b>                           | <b>7.752,8</b>      | <b>5.522,3</b>    | <b>2.230,6</b>  | <b>0,0</b>      |
| <b>IX Нето финансирање (VI-VII-VIII = - IV)</b> | <b>-5,1</b>    | <b>320,6</b>                           | <b>-7.219,4</b>     | <b>-5.007,2</b>   | <b>-2.212,2</b> | <b>0,0</b>      |

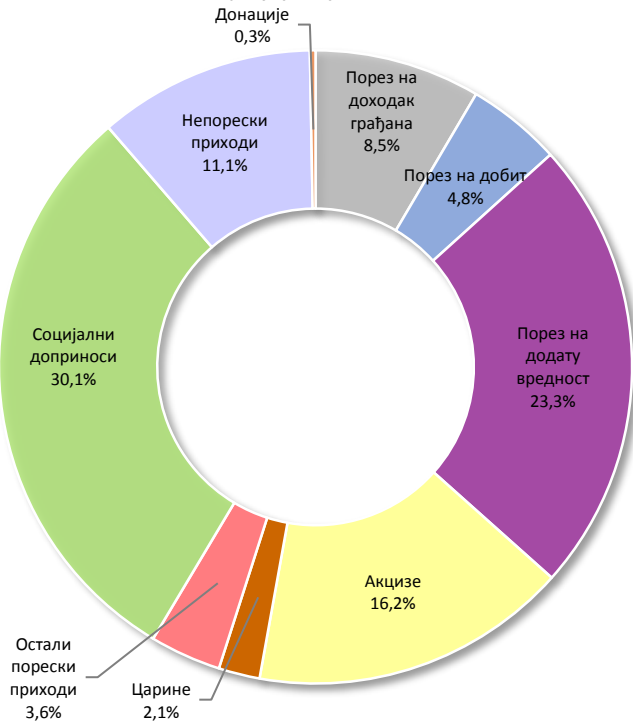
\* Колона Буџет Републике у складу са Законом о буџету Републике Србије од ове године укључује капиталне расходе финансиране из пројектних зајмова јединица које припадају нивоу Републике. Колона ЈП "Путеви Србије" и "Коридори Србије" на позицији капитални расходи укључује само пројектне зајмове ЈП "Путеви Србије".

\*\* Износ не укључује активирани гаранције ЈП Путеве Србије, које су укључене у отплату страног дуга.

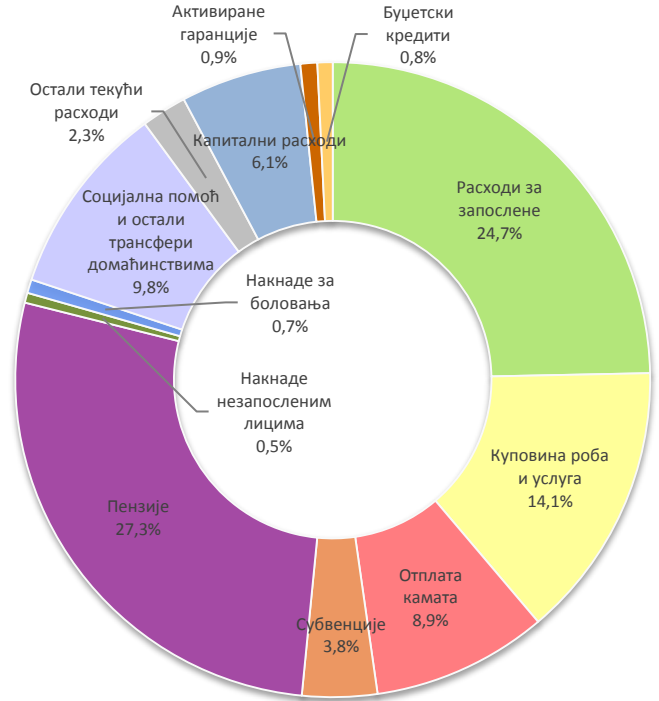
\*\*\* Примарни резултат у овом случају је израчунат тако што су из укупних прихода искључени приходи по основу камата, а из укупних расхода искључени расходи за камате.

Напомена: У колони 12 приказана је и разлика у примљеним и датим трансферима између нивоа власти која се у мањој мери увек јавља. За исти износ кориговани су остали текући расходи.

**Структура консолидованих јавних прихода, у периоду јануар-март 2018. године**



**Структура консолидованих јавних расхода, у периоду јануар-март 2018. године**



**Учешће нивоа власти у консолидованим јавним приходима, у периоду јануар-март 2018. године\***



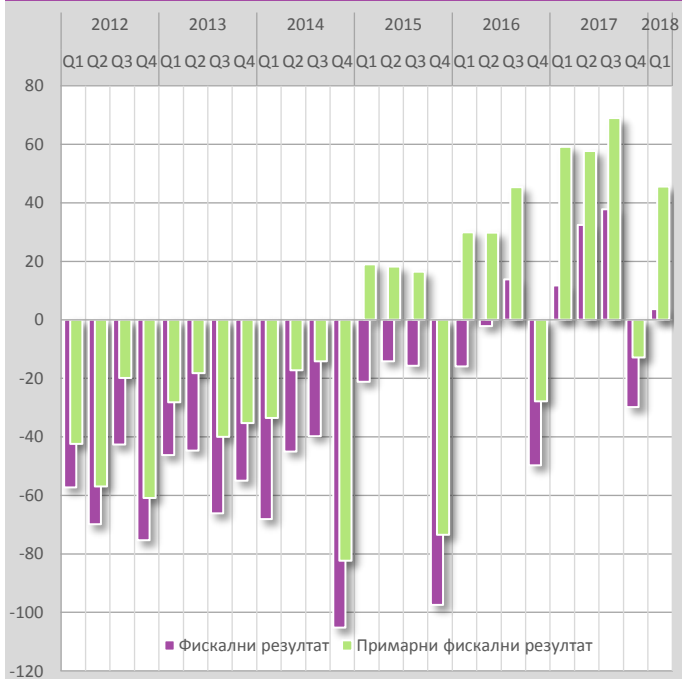
**Учешће нивоа власти у консолидованим јавним расходима, у периоду јануар-март 2018. године\***



\* Јавни приходи се посматрају изворно по месту настанка, у овом случају, примљени трансфер од другог нивоа власти не улази у обрачун прихода посматраног нивоа.

\* Јавни расходи се посматрају по месту финалне потрошње. Дати трансфер другом нивоу власти, у овом случају, не улази у обрачун расхода посматраног нивоа.

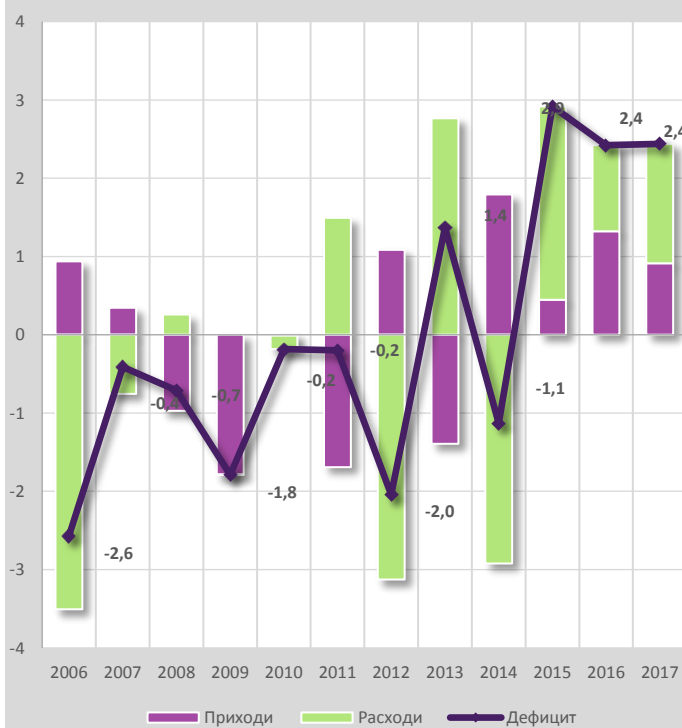
Фискални резултат, примарни фискални резултат, по кварталима 2012-2018. године, у млрд РСД



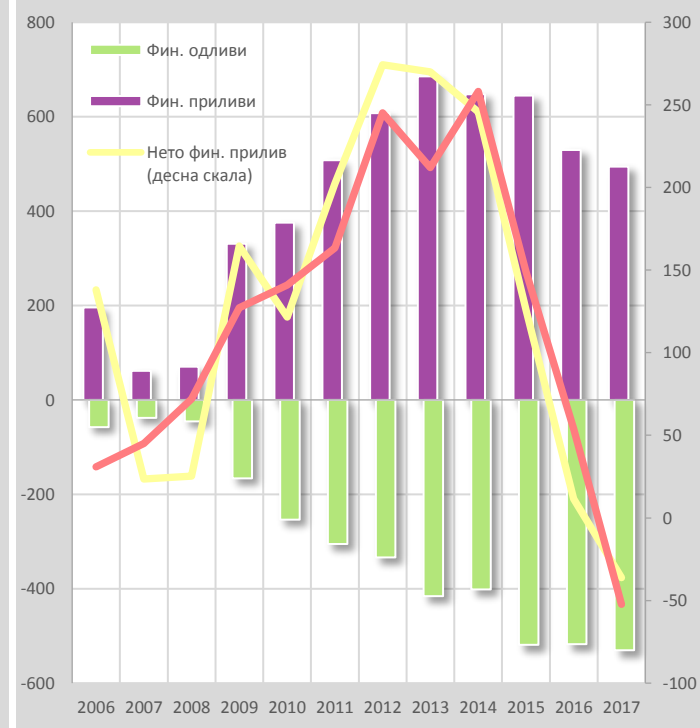
Фискални резултат и примарни фискални резултат опште државе од 2016. године до 2017. године у % БДП



Доприноси динамике кретања прихода и расхода кретању дефицита, у % БДП

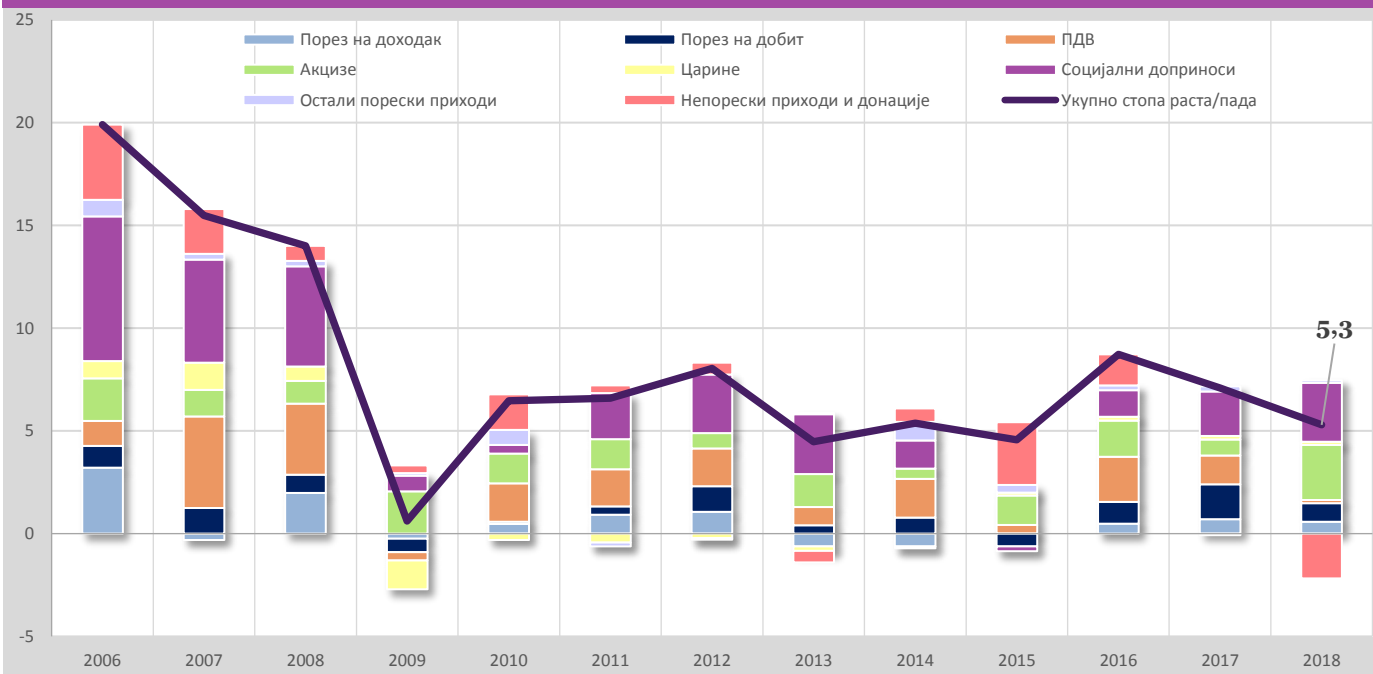


Структура финансирања и фискални дефицит у млрд, РСД

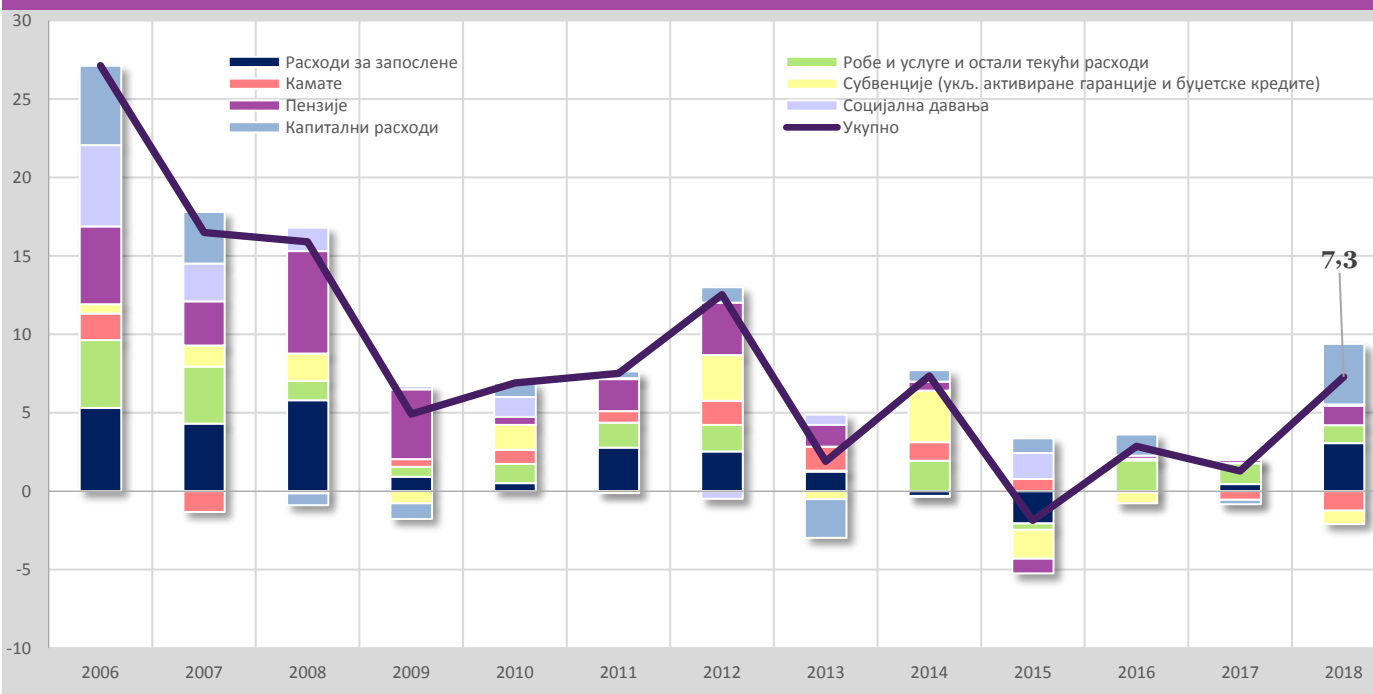




Доприноси појединачних приходних категорија годишњој стопи номиналног раста прихода опште државе, у периоду јануар-март 2018. године у п.п.



Доприноси појединачних расходних категорија годишњој стопи номиналног раста расхода опште државе, у периоду јануар-март 2018. године у п.п.



# БУЏЕТ РЕПУБЛИКЕ СРБИЈЕ

## (прелиминарни подаци за 2018. годину)

---

Извор: Управа за Трезор Републике Србије

**Табела 3. Примања и издаци буџета Републике Србије од 2005. до 2018. године у мил. динара**

| А. Примања и издаци буџета                                  | 2005             | 2006             | 2007             | 2008             | 2009             | 2010              | 2011              | 2012               | 2013               |
|---|------------------|------------------|------------------|------------------|------------------|-------------------|-------------------|--------------------|--------------------|
| <b>I УКУПНИ ПРИХОДИ (1 + 2 + 3)</b>                         | <b>446.934,8</b> | <b>494.139,2</b> | <b>579.454,2</b> | <b>651.272,8</b> | <b>655.995,0</b> | <b>712.225,1</b>  | <b>744.761,2</b>  | <b>788.505,0</b>   | <b>812.080,7</b>   |
| <b>1. Порески приходи (1.1 + 1.2 + ... + 1.6)</b>           | <b>390.283,2</b> | <b>437.112,4</b> | <b>511.261,5</b> | <b>582.893,0</b> | <b>574.644,1</b> | <b>616.607,7</b>  | <b>646.597,7</b>  | <b>686.828,3</b>   | <b>723.389,6</b>   |
| 1.1 Порез на доходак грађана                                | 50.573,5         | 63.644,2         | 62.744,2         | 74.695,4         | 71.308,0         | 75.174,6          | 70.284,7          | 46.432,4           | 43.376,6           |
| 1.2 Порез на добит  | 9.446,6          | 16.858,6         | 27.228,1         | 34.968,1         | 29.494,8         | 29.891,9          | 34.208,5          | 48.802,8           | 53.214,0           |
| 1.3 Порез на додату вредност                                | 216.006,9        | 225.196,6        | 265.464,6        | 301.689,3        | 296.927,1        | 319.369,4         | 342.445,7         | 367.471,8          | 380.624,3          |
| 1.4 Акцизе  | 71.275,2         | 81.619,3         | 93.211,7         | 100.626,7        | 119.820,1        | 135.588,9         | 152.425,2         | 180.627,9          | 204.761,0          |
| 1.5 Царине  | 38.964,7         | 45.375,0         | 57.380,9         | 64.784,3         | 48.039,8         | 44.285,5          | 38.804,7          | 35.782,8           | 32.504,3           |
| 1.6 Остали порески приходи                                  | 4.016,2          | 4.418,6          | 5.232,0          | 6.129,3          | 9.054,3          | 12.297,5          | 8.428,9           | 7.710,5            | 8.909,5            |
| <b>2. Непорески приходи</b>                                 | <b>53.987,1</b>  | <b>55.829,4</b>  | <b>67.447,8</b>  | <b>67.635,0</b>  | <b>75.395,3</b>  | <b>88.947,0</b>   | <b>96.222,1</b>   | <b>99.288,5</b>    | <b>87.338,0</b>    |
| од чега: наплаћене камате                                   | 962,9            | 2.598,3          | 4.129,2          | 637,2            | 3.834,4          | 1.334,1           | 1.050,9           | 753,4              | 1.327,0            |
| <b>3. Донације</b>  | <b>2.664,5</b>   | <b>1.197,4</b>   | <b>744,9</b>     | <b>744,8</b>     | <b>5.955,6</b>   | <b>6.670,3</b>    | <b>1.941,4</b>    | <b>2.388,3</b>     | <b>1.353,0</b>     |
| <b>II УКУПНИ РАСХОДИ (1 + 2 + 3 + 4)</b>                    | <b>438.803,5</b> | <b>522.861,3</b> | <b>578.818,6</b> | <b>698.771,1</b> | <b>748.640,0</b> | <b>815.148,5</b>  | <b>880.567,1</b>  | <b>1.001.630,5</b> | <b>1.012.997,9</b> |
| <b>1. Текући расходи (1.1 + 1.2 + ... + 1.9)</b>            | <b>405.441,4</b> | <b>478.413,7</b> | <b>538.588,3</b> | <b>640.967,4</b> | <b>699.040,1</b> | <b>755.545,3</b>  | <b>824.060,5</b>  | <b>930.830,1</b>   | <b>953.722,9</b>   |
| 1.1 Расходи за запослене                                    | 88.588,9         | 121.309,9        | 152.732,2        | 180.382,1        | 184.157,0        | 190.383,0         | 215.076,9         | 238.671,6          | 250.150,8          |
| 1.2 Коришћење роба и услуга                                 | 33.208,2         | 36.173,8         | 46.204,9         | 50.801,2         | 50.161,1         | 60.050,4          | 64.658,1          | 68.656,6           | 65.920,7           |
| 1.3 Отплата камата  | 17.150,5         | 19.275,4         | 14.806,5         | 13.880,4         | 20.016,4         | 30.132,5          | 40.337,3          | 63.145,8           | 89.262,5           |
| 1.4 Субвенције  | 29.140,1         | 31.752,0         | 36.252,7         | 49.374,9         | 40.875,1         | 49.511,3          | 56.277,7          | 86.597,9           | 75.632,4           |
| 1.5 Дотације међународним организацијама                    | 8,6              | 165,3            | 273,2            | 271,9            | 408,4            | 598,0             | 641,7             | 912,7              | 984,5              |
| 1.6 Трансфери осталим нивоима власти                        | 80.377,7         | 60.024,6         | 56.854,5         | 78.062,8         | 58.238,8         | 60.734,6          | 67.315,2          | 73.357,0           | 73.043,4           |
| 1.7 Трансфери организацијама обавезног социјалног осигурања | 103.922,6        | 124.397,9        | 127.900,7        | 158.882,5        | 238.803,7        | 242.581,3         | 252.793,1         | 286.726,0          | 274.455,8          |
| 1.8 Права из социјалног осигурања                           | 47.072,7         | 77.151,8         | 92.610,2         | 97.870,4         | 96.680,9         | 110.135,1         | 110.212,7         | 92.361,6           | 108.397,2          |
| 1.9 Остали текући расходи                                   | 5.972,1          | 8.163,0          | 10.953,3         | 11.441,3         | 9.698,7          | 11.418,9          | 16.747,8          | 20.401,0           | 15.875,6           |
| <b>2. Капитални расходи</b>                                 | <b>28.017,5</b>  | <b>33.293,2</b>  | <b>26.581,5</b>  | <b>39.124,4</b>  | <b>30.597,6</b>  | <b>31.591,7</b>   | <b>28.585,4</b>   | <b>34.456,6</b>    | <b>21.170,3</b>    |
| <b>3. Буџетски кредити</b>                                  | <b>5.344,5</b>   | <b>10.663,9</b>  | <b>13.132,2</b>  | <b>17.062,9</b>  | <b>16.814,3</b>  | <b>25.336,5</b>   | <b>24.649,2</b>   | <b>32.605,5</b>    | <b>30.207,9</b>    |
| <b>4. Активирани гаранције*</b>                             | <b>0,0</b>       | <b>490,4</b>     | <b>516,5</b>     | <b>1.616,3</b>   | <b>2.188,0</b>   | <b>2.674,9</b>    | <b>3.272,0</b>    | <b>3.738,3</b>     | <b>7.896,8</b>     |
| <b>III БУЏЕТСКИ СУФИЦИТ / ДЕФИЦИТ (I - II)</b>              | <b>8.131,4</b>   | <b>-28.722,0</b> | <b>635,7</b>     | <b>-47.498,3</b> | <b>-92.645,0</b> | <b>-102.923,4</b> | <b>-135.806,0</b> | <b>-213.125,5</b>  | <b>-200.917,3</b>  |
| <b>IV ПРИМАРНИ СУФИЦИТ / ДЕФИЦИТ</b>                        | <b>24.319,0</b>  | <b>-12.044,9</b> | <b>11.313,0</b>  | <b>-34.255,1</b> | <b>-76.463,0</b> | <b>-74.125,0</b>  | <b>-96.519,5</b>  | <b>-150.733,0</b>  | <b>-112.981,8</b>  |
| Б. Финансирање  |                  |                  |                  |                  |                  |                   |                   |                    |                    |
| <b>V ПРИМАЊА</b>  | <b>48.375,0</b>  | <b>175.613,9</b> | <b>42.500,2</b>  | <b>40.255,7</b>  | <b>271.650,6</b> | <b>337.104,8</b>  | <b>461.589,9</b>  | <b>551.555,0</b>   | <b>644.118,8</b>   |
| 1. Приходи од приватизације                                 | 31.120,8         | 150.773,1        | 39.232,2         | 26.084,1         | 14.189,3         | 3.781,1           | 3.093,6           | 20.431,1           | 1.963,8            |
| 2. Примања по основу отплате датих кредита                  | 53,9             | 55,3             | 78,1             | 2.495,4          | 2,6              | 917,4             | 1.109,1           | 1.386,6            | 2.339,0            |
| 3. Домаће финансирање                                       | 5.398,5          | 19.612,7         | 1.035,8          | 9.278,9          | 212.721,0        | 290.624,0         | 331.591,5         | 368.894,6          | 401.593,6          |
| 4. Инострано финансирање                                    | 11.801,7         | 5.172,9          | 2.154,1          | 2.397,4          | 44.737,7         | 41.782,3          | 125.795,7         | 160.842,7          | 238.222,4          |
| <b>VI ИЗДАЦИ</b>  | <b>25.807,8</b>  | <b>51.819,1</b>  | <b>35.392,8</b>  | <b>42.725,9</b>  | <b>141.972,3</b> | <b>243.487,3</b>  | <b>290.677,4</b>  | <b>318.157,8</b>   | <b>401.235,9</b>   |
| 1. Отплата главнице домаћим кредиторима                     | 23.770,2         | 21.901,3         | 31.247,7         | 30.075,3         | 131.412,3        | 221.302,3         | 264.552,4         | 260.837,9          | 321.024,1          |
| 2. Отплата главнице страним кредиторима                     | 2.037,5          | 29.917,8         | 4.145,1          | 7.066,5          | 10.560,0         | 22.185,0          | 22.715,9          | 43.964,8           | 80.211,9           |
| 3. Набавка финансијске имовине                              | 0,0              | 0,0              | 0,0              | 5.584,1          | 0,0              | 0,0               | 3.409,1           | 13.355,1           | 0,0                |
| <b>VII ПРОМЕНА СТАЊА НА РАЧУНУ (III + V - VI)</b>           | <b>30.698,6</b>  | <b>95.072,8</b>  | <b>7.743,1</b>   | <b>-49.968,5</b> | <b>37.033,2</b>  | <b>-9.305,8</b>   | <b>35.106,5</b>   | <b>20.271,7</b>    | <b>41.965,6</b>    |
| <b>VIII НЕТО ФИНАНСИРАЊЕ (V - VI - VII = - III)</b>         | <b>-8.131,4</b>  | <b>28.722,0</b>  | <b>-635,7</b>    | <b>47.498,3</b>  | <b>92.645,0</b>  | <b>102.923,4</b>  | <b>135.806,0</b>  | <b>213.125,5</b>   | <b>200.917,3</b>   |

**Табела 3. Примања и издаци буџета Републике Србије од 2005. до 2018. године у мил. динара**

| А. Примања и издаци буџета                                  | 2014               | 2015**             | 2016***            | Јануар          | Фебруар          | Март            | Укупно<br>2017     | Јануар           | Фебруар         | Март             | Укупно<br>2018   |
|---|--------------------|--------------------|--------------------|-----------------|------------------|-----------------|--------------------|------------------|-----------------|------------------|------------------|
| <b>I УКУПНИ ПРИХОДИ (1 + 2 + 3)</b>                         | <b>881.083,3</b>   | <b>947.837,8</b>   | <b>1.041.920,5</b> | <b>86.037,1</b> | <b>80.953,2</b>  | <b>90.675,6</b> | <b>1.119.142,1</b> | <b>86.591,0</b>  | <b>90.510,2</b> | <b>89.639,8</b>  | <b>266.741,0</b> |
| <b>1. Порески приходи (1.1 + 1.2 + ... + 1.6)</b>           | <b>770.958,1</b>   | <b>797.169,2</b>   | <b>887.981,4</b>   | <b>77.781,3</b> | <b>65.898,0</b>  | <b>71.235,7</b> | <b>969.102,7</b>   | <b>77.736,9</b>  | <b>78.982,7</b> | <b>75.916,7</b>  | <b>232.636,3</b> |
| 1.1 Порез на доходак грађана                                | 44.820,6           | 44.825,2           | 47.675,4           | 3.547,7         | 3.679,0          | 4.230,2         | 55.561,1           | 3.879,9          | 3.893,6         | 4.227,2          | 12.000,7         |
| 1.2 Порез на добит  | 63.790,6           | 56.960,7           | 74.239,2           | 4.789,9         | 5.008,9          | 7.571,5         | 103.319,3          | 6.064,6          | 6.842,8         | 8.072,6          | 20.980,0         |
| 1.3 Порез на додату вредност                                | 409.564,2          | 416.056,2          | 453.502,6          | 36.620,5        | 36.295,1         | 36.697,1        | 479.266,5          | 32.717,6         | 39.587,8        | 38.024,9         | 110.330,3        |
| 1.4 Акцизе  | 212.473,5          | 235.780,7          | 265.605,9          | 29.719,3        | 17.194,3         | 17.950,0        | 279.934,3          | 31.412,6         | 24.807,8        | 20.707,3         | 76.927,7         |
| 1.5 Царине  | 31.025,8           | 33.320,9           | 36.426,7           | 2.465,5         | 3.021,3          | 3.821,7         | 39.707,9           | 2.951,1          | 3.149,5         | 3.878,3          | 9.978,9          |
| 1.6 Остали порески приходи                                  | 9.283,4            | 10.225,6           | 10.531,6           | 638,5           | 699,5            | 965,0           | 11.313,7           | 711,1            | 701,3           | 1.006,3          | 2.418,7          |
| <b>2. Непорески приходи</b>                                 | <b>103.668,6</b>   | <b>145.204,3</b>   | <b>145.376,9</b>   | <b>7.980,2</b>  | <b>13.841,5</b>  | <b>19.136,1</b> | <b>143.099,7</b>   | <b>8.512,5</b>   | <b>11.301,9</b> | <b>13.101,7</b>  | <b>32.916,1</b>  |
| од чега: наплаћене камате                                   | 2.497,7            | 227,0              | 0,0                | 0,0             | 0,0              | 3,1             | 66,2               | 0,0              | 0,0             | 0,0              | 0,0              |
| <b>3. Донације</b>  | <b>6.456,6</b>     | <b>5.464,2</b>     | <b>8.562,2</b>     | <b>275,6</b>    | <b>1.213,7</b>   | <b>303,8</b>    | <b>6.939,7</b>     | <b>341,6</b>     | <b>225,5</b>    | <b>621,4</b>     | <b>1.188,6</b>   |
| <b>II УКУПНИ РАСХОДИ (1 + 2 + 3 + 4)</b>                    | <b>1.127.944,7</b> | <b>1.062.758,7</b> | <b>1.049.867,6</b> | <b>67.033,3</b> | <b>88.447,3</b>  | <b>95.032,2</b> | <b>1.085.228,0</b> | <b>64.475,4</b>  | <b>94.087,7</b> | <b>101.707,2</b> | <b>260.270,3</b> |
| <b>1. Текући расходи (1.1 + 1.2 + ... + 1.9)</b>            | <b>1.012.290,8</b> | <b>994.656,8</b>   | <b>973.970,2</b>   | <b>59.699,2</b> | <b>87.015,8</b>  | <b>88.145,9</b> | <b>954.224,1</b>   | <b>59.639,3</b>  | <b>86.270,5</b> | <b>87.044,9</b>  | <b>232.954,6</b> |
| 1.1 Расходи за запослене                                    | 250.298,0          | 229.213,7          | 227.075,9          | 19.636,9        | 20.404,4         | 19.445,3        | 237.094,8          | 21.341,3         | 21.532,3        | 21.156,8         | 64.030,5         |
| 1.2 Коришћење роба и услуга                                 | 74.707,8           | 69.330,6           | 76.831,6           | 3.902,3         | 5.563,6          | 5.808,3         | 79.090,8           | 4.153,9          | 5.639,3         | 7.044,1          | 16.837,3         |
| 1.3 Отплата камата  | 110.355,9          | 125.762,8          | 128.065,5          | 4.080,6         | 23.232,2         | 19.468,0        | 118.164,3          | 3.648,9          | 20.199,8        | 17.902,4         | 41.751,1         |
| 1.4 Субвенције  | 95.536,5           | 110.394,4          | 95.742,1           | 2.455,0         | 3.660,1          | 8.475,4         | 87.893,2           | 3.436,2          | 5.441,0         | 7.649,7          | 16.526,8         |
| 1.5 Дотације међународним организацијама                    | 871,7              | 2.583,0            | 3.286,8            | 38,1            | 441,7            | 1.023,1         | 3.382,0            | 34,6             | 554,0           | 1.077,5          | 1.666,1          |
| 1.6 Трансфери осталим нивоима власти                        | 73.661,0           | 69.084,6           | 72.338,7           | 5.399,6         | 5.625,0          | 6.332,7         | 80.467,3           | 5.707,5          | 6.023,3         | 6.547,6          | 18.278,4         |
| 1.7 Трансфери организацијама обавезног социјалног осигурања | 271.109,1          | 243.189,4          | 235.229,6          | 14.361,0        | 17.513,4         | 15.626,6        | 209.628,8          | 10.733,9         | 16.123,9        | 14.038,6         | 40.896,4         |
| 1.8 Права из социјалног осигурања                           | 107.705,4          | 125.113,0          | 108.372,5          | 8.801,0         | 8.877,5          | 8.992,7         | 109.296,9          | 8.953,6          | 9.468,7         | 8.818,0          | 27.240,2         |
| 1.9 Остали текући расходи                                   | 28.045,4           | 19.985,3           | 27.027,6           | 1.024,7         | 1.697,9          | 2.973,7         | 29.206,0           | 1.629,4          | 1.288,2         | 2.810,3          | 5.727,8          |
| <b>2. Капитални расходи</b>                                 | <b>31.238,5</b>    | <b>35.744,1</b>    | <b>34.095,6</b>    | <b>313,8</b>    | <b>589,8</b>     | <b>4.364,4</b>  | <b>84.974,9</b>    | <b>3.622,3</b>   | <b>5.682,2</b>  | <b>10.381,2</b>  | <b>19.685,7</b>  |
| <b>3. Буџетски кредити</b>                                  | <b>54.764,5</b>    | <b>2.250,4</b>     | <b>2.685,0</b>     | <b>198,3</b>    | <b>314,0</b>     | <b>1.571,6</b>  | <b>17.219,8</b>    | <b>436,2</b>     | <b>1.573,3</b>  | <b>1.595,9</b>   | <b>3.605,4</b>   |
| <b>4. Активирани гаранције*</b>                             | <b>29.650,8</b>    | <b>30.107,3</b>    | <b>39.116,9</b>    | <b>6.822,0</b>  | <b>527,6</b>     | <b>950,3</b>    | <b>28.809,2</b>    | <b>777,6</b>     | <b>561,8</b>    | <b>2.685,2</b>   | <b>4.024,6</b>   |
| <b>III БУЏЕТСКИ СУФИЦИТ / ДЕФИЦИТ (I - II)</b>              | <b>-246.861,4</b>  | <b>-114.920,9</b>  | <b>-7.947,1</b>    | <b>19.003,8</b> | <b>-7.494,1</b>  | <b>-4.356,6</b> | <b>33.914,1</b>    | <b>22.115,6</b>  | <b>-3.577,5</b> | <b>-12.067,4</b> | <b>6.470,7</b>   |
| <b>IV ПРИМАРНИ СУФИЦИТ / ДЕФИЦИТ</b>                        | <b>-139.003,2</b>  | <b>10.614,9</b>    | <b>120.118,4</b>   | <b>23.084,4</b> | <b>15.738,1</b>  | <b>15.108,2</b> | <b>152.012,2</b>   | <b>25.764,5</b>  | <b>16.622,3</b> | <b>5.834,9</b>   | <b>48.221,8</b>  |
| <b>Б. Финансирање</b>                                       |                    |                    |                    |                 |                  |                 |                    |                  |                 |                  |                  |
| <b>V ПРИМАЊА</b>  | <b>618.828,8</b>   | <b>574.553,4</b>   | <b>451.045,8</b>   | <b>22.136,4</b> | <b>42.550,9</b>  | <b>38.954,6</b> | <b>479.674,8</b>   | <b>33.858,8</b>  | <b>69.257,1</b> | <b>120.365,0</b> | <b>223.481,0</b> |
| 1. Приходи од приватизације                                 | 622,2              | 495,2              | 4.290,1            | 1,9             | 0,0              | 12,5            | 2.735,4            | 0,0              | -3,8            | 499,8            | 496,0            |
| 2. Примања по основу отплате датих кредита                  | 1.734,2            | 962,4              | 1.509,5            | 253,7           | 123,7            | 37,5            | 3.182,9            | 162,7            | 27,3            | 236,0            | 426,0            |
| 3. Домаће финансирање                                       | 483.600,5          | 546.714,3          | 415.942,4          | 21.313,9        | 42.166,4         | 22.367,0        | 358.228,5          | 33.640,2         | 66.567,5        | 92.230,6         | 192.438,3        |
| 4. Инострано финансирање                                    | 132.871,9          | 26.381,5           | 29.303,8           | 566,9           | 260,8            | 16.537,6        | 115.528,0          | 55,9             | 2.666,2         | 27.398,6         | 30.120,7         |
| <b>VI ИЗДАЦИ</b>  | <b>388.460,1</b>   | <b>488.645,0</b>   | <b>498.357,6</b>   | <b>37.368,4</b> | <b>46.569,9</b>  | <b>26.677,0</b> | <b>517.758,2</b>   | <b>21.754,0</b>  | <b>63.031,0</b> | <b>73.643,4</b>  | <b>158.428,4</b> |
| 1. Отплата главнице домаћим кредиторима                     | 328.538,9          | 431.860,3          | 429.433,2          | 33.711,9        | 42.582,7         | 17.909,3        | 346.166,4          | 18.657,8         | 43.451,6        | 58.522,7         | 120.632,1        |
| 2. Отплата главнице страним кредиторима                     | 46.708,7           | 52.591,7           | 68.683,5           | 3.597,3         | 3.971,0          | 8.751,2         | 170.645,8          | 3.096,2          | 18.802,0        | 13.611,9         | 35.510,1         |
| 3. Набавка финансијске имовине                              | 13.212,6           | 4.193,0            | 240,9              | 59,2            | 16,2             | 16,5            | 946,0              | 0,0              | 777,5           | 1.508,7          | 2.286,2          |
| <b>VII ПРОМЕНА СТАЊА НА РАЧУНУ (III + V - VI)</b>           | <b>-16.492,6</b>   | <b>-29.012,4</b>   | <b>-42.294,3</b>   | <b>3.771,9</b>  | <b>-11.513,1</b> | <b>7.921,0</b>  | <b>-4.169,3</b>    | <b>34.220,4</b>  | <b>2.648,6</b>  | <b>34.654,2</b>  | <b>71.523,2</b>  |
| <b>VIII НЕТО ФИНАНСИРАЊЕ (V - VI - VII = - III)</b>         | <b>246.861,4</b>   | <b>114.920,9</b>   | <b>-5.017,5</b>    | <b>19.003,8</b> | <b>7.494,1</b>   | <b>4.356,6</b>  | <b>-33.914,1</b>   | <b>-22.115,6</b> | <b>3.577,5</b>  | <b>12.067,4</b>  | <b>-6.470,7</b>  |

\* Износ не укључује активирани гаранције ЈП Путеви Србије, које су укључене у отплату страног дуга

\*\* На позицији "субвенције" укључено преузимање дуга ЈП Србијагас у износу од 23,4 млрд, као и пољопривредне субвенције у износу од 10,1 млрд, док је на позицији "социјална заштита из буџета" укључен дуг према војним пензионерима у износу од 10 млрд. Укупан износ преузетог дуга по овом основу укључен на позицији "домаће финансирање".

\*\*\* На позицији "субвенције" укључено преузимање дуга ХИП Петрохемија у износу од 13 млрд

**Табела 4. Порески приходи у мил. динара**

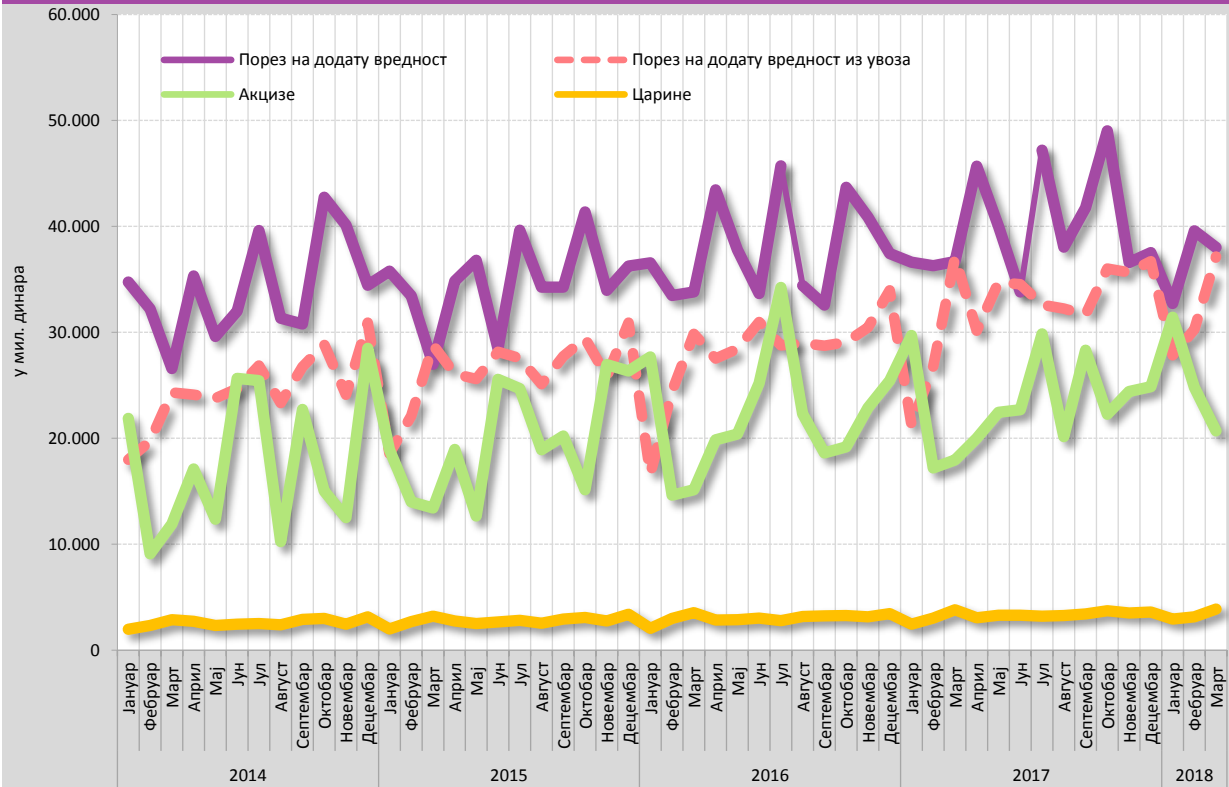
| Период      | Порези                       | Порез на<br>доходак<br>грађана | <i>од тога<br/>Порез на<br/>зараде*</i> | Порез на<br>добит | <i>од тога<br/>Порез на<br/>добит<br/>предузећа</i> | Порез на<br>додату<br>вредност | Акцизе    | Царине   | Остали<br>порези |         |
|-------------|------------------------------|--------------------------------|---|-------------------|---|--------------------------------|-----------|----------|------------------|---------|
|             | 1 = 2 + 4 + 6<br>+ 7 + 8 + 9 | 2                              | 3                                       | 4                 | 5   | 6                              | 7         | 8        | 9                |         |
| 2005 Укупно | 390.283,2                    | 50.573,5                       | 44.028,2                                | 9.446,6           | 8.075,5   | 216.006,9                      | 71.275,2  | 38.964,7 | 4.016,2          |         |
| 2006 Укупно | 437.112,4                    | 63.644,2                       | 54.124,0                                | 16.858,6          | 13.417,0  | 225.196,6                      | 81.619,3  | 45.375,0 | 4.418,6          |         |
| 2007 Укупно | 511.261,5                    | 62.744,2                       | 48.849,6                                | 27.228,1          | 23.351,0  | 265.464,6                      | 93.211,7  | 57.380,9 | 5.232,0          |         |
| 2008 Укупно | 582.893,0                    | 74.695,4                       | 57.191,1                                | 34.968,1          | 28.465,8  | 301.689,3                      | 100.626,7 | 64.784,3 | 6.129,2          |         |
| 2009 Укупно | 574.644,1                    | 71.307,95                      | 58.310,32                               | 29.494,85         | 23.211,15   | 296.927,1                      | 119.820,1 | 48.039,8 | 9.054,3          |         |
| 2010 Укупно | 616.607,7                    | 75.174,6                       | 59.619,5                                | 29.891,9          | 22.490,3  | 319.369,4                      | 135.588,9 | 44.285,5 | 12.297,5         |         |
| 2011 Укупно | 646.597,7                    | 70.284,7                       | 53.723,3                                | 34.208,5          | 27.750,0  | 342.445,7                      | 152.425,2 | 38.804,7 | 8.428,9          |         |
| 2012 Укупно | 686.828,3                    | 46.432,4                       | 25.568,6                                | 48.802,8          | 41.148,1  | 367.471,8                      | 180.627,9 | 35.782,8 | 7.710,5          |         |
| 2013 Укупно | 723.389,6                    | 43.376,6                       | 23.629,3                                | 53.214,0          | 44.738,2  | 380.624,3                      | 204.761,0 | 32.504,3 | 8.909,5          |         |
| 2014 Укупно | 770.958,1                    | 44.820,6                       | 21.970,2                                | 63.790,6          | 54.044,8  | 409.564,2                      | 212.473,5 | 31.025,8 | 9.283,4          |         |
| 2015 Укупно | 797.169,2                    | 44.825,2                       | 22.093,5                                | 56.960,7          | 48.603,6  | 416.056,2                      | 235.780,7 | 33.320,9 | 10.225,6         |         |
| 2016        | Јануар                       | 72.952,0                       | 2.866,8                                 | 1.552,7           | 3.230,5   | 2.865,7                        | 36.560,9  | 27.673,3 | 2.052,7          | 567,9   |
|             | Фебруар                      | 58.865,2                       | 3.009,6                                 | 1.577,0           | 4.078,5   | 3.481,3                        | 33.468,0  | 14.621,0 | 3.007,5          | 680,6   |
|             | Март                         | 62.291,7                       | 4.015,7                                 | 2.138,4           | 4.922,9   | 4.250,8                        | 33.806,3  | 15.145,5 | 3.527,5          | 873,8   |
|             | Април                        | 75.943,9                       | 3.659,7                                 | 2.046,7           | 5.269,7   | 4.012,0                        | 43.447,1  | 19.866,3 | 2.840,1          | 861,0   |
|             | Мај                          | 70.594,8                       | 3.243,0                                 | 1.768,8           | 5.378,5   | 4.651,8                        | 37.810,5  | 20.409,0 | 2.876,6          | 877,2   |
|             | Јун                          | 85.054,1                       | 4.037,5                                 | 1.917,1           | 18.171,1  | 16.274,0                       | 33.670,0  | 25.207,8 | 3.019,6          | 948,0   |
|             | Јул                          | 95.037,9                       | 5.069,5                                 | 1.901,9           | 5.835,9   | 5.114,4                        | 45.726,6  | 34.241,9 | 2.799,3          | 1364,6  |
|             | Август                       | 70.447,3                       | 4.392,4                                 | 1.856,5           | 5.176,4   | 4.073,8                        | 34.404,3  | 22.316,2 | 3.186,3          | 971,7   |
|             | Септембар                    | 65.326,6                       | 4.423,2                                 | 1.923,4           | 5.653,0   | 3.435,0                        | 32.589,8  | 18.621,7 | 3.248,6          | 790,3   |
|             | Октобар                      | 76.887,9                       | 3.818,3                                 | 1.855,2           | 6.056,7   | 3.752,7                        | 43.683,4  | 19.184,5 | 3.281,7          | 863,2   |
|             | Новембар                     | 76.888,5                       | 4.274,0                                 | 1.879,6           | 4.846,6   | 3.918,5                        | 40.893,8  | 22.870,4 | 3.145,8          | 857,9   |
|             | Децембар                     | 77.691,4                       | 4.865,6                                 | 2.389,2           | 5.619,3   | 4.066,2                        | 37.441,9  | 25.448,4 | 3.440,9          | 875,3   |
| 2016 Укупно | 887.981,4                    | 47.675,4                       | 22.806,5                                | 74.239,2          | 59.896,2  | 453.502,6                      | 265.605,9 | 36.426,7 | 10.531,6         |         |
| 2017        | Јануар                       | 77.781,3                       | 3.547,7                                 | 2.082,8           | 4.789,9   | 3.936,2                        | 36.620,5  | 29.719,3 | 2.465,5          | 638,5   |
|             | Фебруар                      | 65.898,0                       | 3.679,0                                 | 2.310,3           | 5.008,9   | 4.369,1                        | 36.295,1  | 17.194,3 | 3.021,3          | 699,5   |
|             | Март                         | 71.235,7                       | 4.230,2                                 | 2.513,1           | 7.571,5   | 5.961,3                        | 36.697,1  | 17.950,0 | 3.821,7          | 965,0   |
|             | Април                        | 79.448,3                       | 4.055,5                                 | 2.613,8           | 5.672,9   | 4.778,5                        | 45.687,9  | 20.018,9 | 3.060,1          | 953,0   |
|             | Мај                          | 76.955,6                       | 4.022,4                                 | 2.343,4           | 6.158,5   | 5.359,3                        | 40.011,5  | 22.446,0 | 3.303,3          | 1.013,9 |
|             | Јун                          | 99.969,6                       | 5.476,6                                 | 2.552,1           | 33.672,5  | 32.707,1                       | 33.801,9  | 22.702,3 | 3.288,2          | 1028,0  |
|             | Јул                          | 94.747,8                       | 5.599,6                                 | 2.449,7           | 7.850,1   | 6.945,6                        | 47.193,3  | 29.859,4 | 3.214,7          | 1030,7  |
|             | Август                       | 73.223,4                       | 4.927,4                                 | 2.405,1           | 5.950,2   | 5.019,9                        | 38.028,9  | 20.144,5 | 3.266,1          | 906,3   |
|             | Септембар                    | 85.529,8                       | 4.941,7                                 | 2.477,8           | 6.002,0   | 5.054,3                        | 41.766,1  | 28.321,3 | 3.425,8          | 1072,9  |
|             | Октобар                      | 87.483,1                       | 4.770,4                                 | 2.422,4           | 6.542,6   | 5.165,5                        | 49.023,8  | 22.285,5 | 3.733,7          | 1127,1  |
|             | Новембар                     | 76.622,1                       | 4.785,3                                 | 2.443,8           | 6.355,1   | 5.146,3                        | 36.607,2  | 24.406,3 | 3.516,3          | 952,0   |
|             | Децембар                     | 80.208,1                       | 5.525,3                                 | 3.130,6           | 7.745,2   | 5.684,9                        | 37.533,1  | 24.886,4 | 3.591,1          | 926,9   |
| 2017 Укупно | 969.102,7                    | 55.561,1                       | 29.744,9                                | 103.319,3         | 90.127,9  | 479.266,5                      | 279.934,3 | 39.707,9 | 11.313,7         |         |
| 2018        | Јануар                       | 77.736,9                       | 3.879,9                                 | 2.381,5           | 6.064,6   | 5.544,5                        | 32.717,6  | 31.412,6 | 2.951,1          | 711,1   |
|             | Фебруар                      | 78.982,7                       | 3.893,6                                 | 2.497,2           | 6.842,8   | 6.171,8                        | 39.587,8  | 24.807,8 | 3.149,5          | 701,3   |
|             | Март                         | 75.916,7                       | 4.227,2                                 | 2.529,7           | 8.072,6   | 7.141,0                        | 38.024,9  | 20.707,3 | 3.878,3          | 1006,3  |
| 2018 Укупно | 232.636,3                    | 12.000,7                       | 7.408,5                                 | 20.980,0          | 18.857,2  | 110.330,3                      | 76.927,7  | 9.978,9  | 2.418,7          |         |

\* До октобра 2011. године расподела пореза на зараде између Републичког буџета и локалног нивоа власти вршила се у односу 60:40 у корист нивоа Републике, од октобра 2011. године тај однос је 20:80, односно 30:70 у случају Града Београда. Од јануара 2017. године тај однос је 74:26 у корист општина, 77:23 у корист градова и 66:34 у корист Града Београда

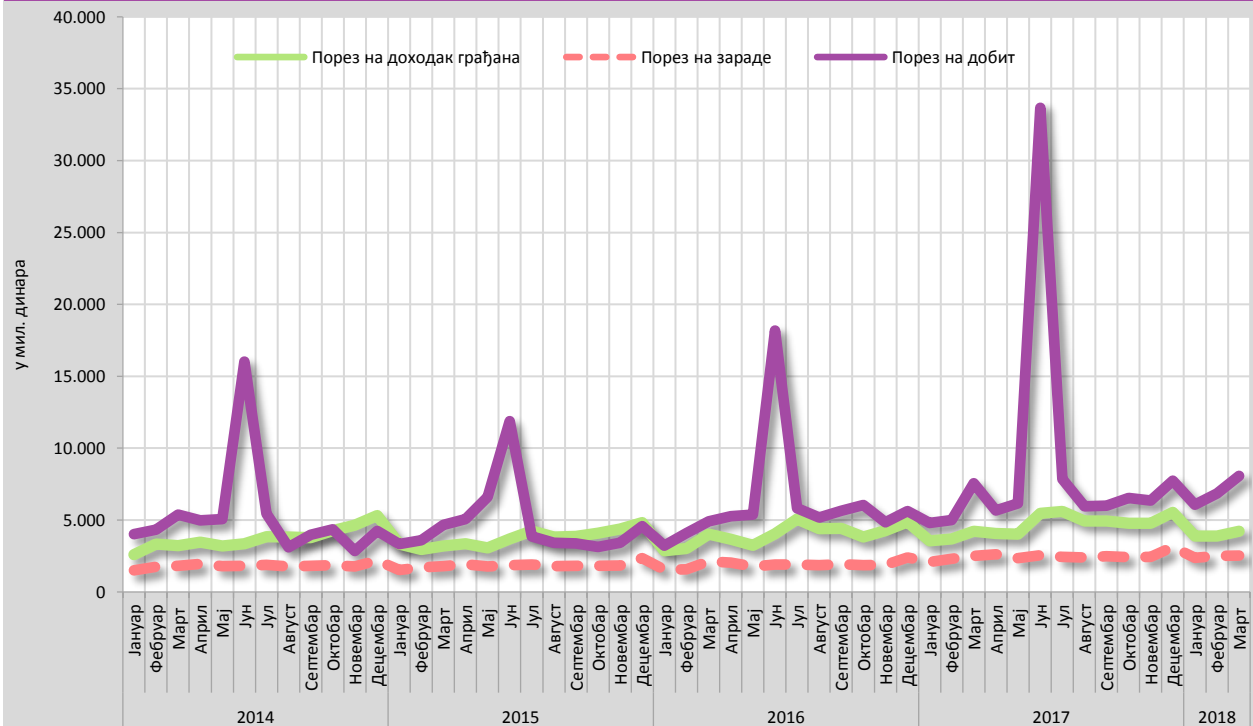
**Табела 5. Порез на додату вредност и акцизе у мил. динара**

| Период      | ПДВ           | ПДВ у земљи | ПДВ из увоза | Други порези на добра и услуге | Повраћај ПДВ-а | Акцизе        | Акцизе на деривате нафте | Акцизе на дуванске прерађевине | Остале акцизе |         |
|-------------|---------------|-------------|--------------|--------------------------------|----------------|---------------|--------------------------|--------------------------------|---------------|---------|
|             | 1 = 2 + 3 + 4 | 2           | 3            | 4                              | 5              | 6 = 7 + 8 + 9 | 7                        | 8                              | 9             |         |
| 2005 Укупно | 216.006,9     | 70.440,9    | 121.680,2    | 23.885,9                       | 26.824,3       | 71.275,2      | 44.044,8                 | 19.044,5                       | 8.185,9       |         |
| 2006 Укупно | 225.196,6     | 68.494,3    | 150.235,2    | 6.467,1                        | 57.134,0       | 81.619,3      | 45.915,7                 | 26.147,0                       | 9.556,6       |         |
| 2007 Укупно | 265.464,6     | 81.678,2    | 179.238,2    | 4.548,2                        | 70.732,7       | 93.211,7      | 49.107,8                 | 34.371,9                       | 9.732,0       |         |
| 2008 Укупно | 301.689,3     | 88.699,2    | 209.067,2    | 3.923,0                        | 90.829,7       | 100.626,7     | 50.996,8                 | 39.339,9                       | 10.290,0      |         |
| 2009 Укупно | 296.927,1     | 120.664,9   | 173.349,5    | 2.912,7                        | 70.512,8       | 119.820,1     | 59.382,8                 | 50.604,0                       | 9.833,3       |         |
| 2010 Укупно | 319.369,4     | 109.087,4   | 207.649,9    | 2.632,1                        | 88.549,3       | 135.588,9     | 63.798,2                 | 60.770,6                       | 11.020,1      |         |
| 2011 Укупно | 342.445,7     | 113.430,7   | 226.367,9    | 2.647,1                        | 101.191,0      | 152.425,2     | 70.524,6                 | 69.185,8                       | 12.714,8      |         |
| 2012 Укупно | 367.471,8     | 114.548,3   | 250.453,2    | 2.470,3                        | 121.455,1      | 180.627,9     | 90.233,0                 | 76.423,8                       | 13.971,0      |         |
| 2013 Укупно | 380.624,3     | 110.141,4   | 267.844,9    | 2.638,1                        | 138.247,0      | 204.761,0     | 107.176,2                | 83.752,3                       | 13.832,4      |         |
| 2014 Укупно | 409.564,2     | 111.453,8   | 295.501,1    | 2.609,3                        | 141.015,9      | 212.473,5     | 121.331,5                | 77.569,0                       | 13.573,0      |         |
| 2015 Укупно | 416.056,2     | 97.286,6    | 315.923,6    | 2.846,0                        | 163.220,6      | 235.780,7     | 127.371,0                | 90.268,6                       | 18.141,1      |         |
| 2016        | Јануар        | 36.560,9    | 19.712,0     | 16.636,3                       | 212,5          | 12.353,1      | 27.673,3                 | 10.333,0                       | 15.146,1      | 2.194,2 |
|             | Фебруар       | 33.468,0    | 8.796,9      | 24.451,9                       | 219,1          | 11.178,3      | 14.621,0                 | 9.595,4                        | 2.778,8       | 2.246,8 |
|             | Март          | 33.806,3    | 3.729,4      | 29.871,2                       | 205,7          | 15.172,7      | 15.145,5                 | 10.182,6                       | 2.529,0       | 2.433,9 |
|             | Април         | 43.447,1    | 15.590,8     | 27.543,9                       | 312,3          | 9.997,3       | 19.866,3                 | 12.464,8                       | 4.751,5       | 2.650,0 |
|             | Мај           | 37.810,5    | 9.078,0      | 28.441,4                       | 291,1          | 12.910,8      | 20.409,0                 | 11.424,2                       | 6.280,3       | 2.704,6 |
|             | Јун           | 33.670,0    | 2.416,6      | 30.977,7                       | 275,7          | 16.774,5      | 25.207,8                 | 12.886,1                       | 9.679,9       | 2.641,8 |
|             | Јул           | 45.726,6    | 16.775,0     | 28.770,2                       | 181,5          | 10.291,1      | 34.241,9                 | 14.298,6                       | 17.272,3      | 2.671,0 |
|             | Август        | 34.404,3    | 5.095,1      | 28.976,5                       | 332,6          | 15.957,1      | 22.316,2                 | 13.524,9                       | 6.260,2       | 2.531,1 |
|             | Септембар     | 32.589,8    | 3.590,7      | 28.739,5                       | 259,7          | 17.849,5      | 18.621,7                 | 10.693,6                       | 5.406,9       | 2.521,1 |
|             | Октобар       | 43.683,4    | 14.401,0     | 29.056,1                       | 226,3          | 15.680,9      | 19.184,5                 | 11.451,4                       | 5.315,3       | 2.417,9 |
|             | Новембар      | 40.893,8    | 10.191,1     | 30.470,2                       | 232,5          | 13.678,2      | 22.870,4                 | 13.626,7                       | 7.115,5       | 2.128,2 |
|             | Децембар      | 37.441,9    | 3.271,7      | 33.964,1                       | 206,1          | 19.470,6      | 25.448,4                 | 13.452,1                       | 9.230,8       | 2.765,5 |
| 2016 Укупно | 453.502,6     | 112.648,4   | 337.899,0    | 2.955,2                        | 171.314,0      | 265.605,9     | 143.933,4                | 91.766,5                       | 29.906,0      |         |
| 2017        | Јануар        | 36.620,5    | 15.135,3     | 21.270,5                       | 214,7          | 19.207,5      | 29.719,3                 | 9.083,3                        | 18.176,3      | 2.459,7 |
|             | Фебруар       | 36.295,1    | 9.211,8      | 26.819,0                       | 264,3          | 9.942,9       | 17.194,3                 | 10.108,6                       | 4.479,0       | 2.606,8 |
|             | Март          | 36.697,1    | -602,8       | 37.090,9                       | 209,0          | 20.035,7      | 17.950,0                 | 10.966,5                       | 4.065,2       | 2.918,3 |
|             | Април         | 45.687,9    | 15.235,8     | 30.147,4                       | 304,7          | 10.832,4      | 20.018,9                 | 12.945,4                       | 4.180,7       | 2.892,7 |
|             | Мај           | 40.011,5    | 5.012,0      | 34.706,9                       | 292,6          | 17.583,6      | 22.446,0                 | 12.049,1                       | 7.500,4       | 2.896,5 |
|             | Јун           | 33.801,9    | -1.056,6     | 34.532,7                       | 325,9          | 23.158,6      | 22.702,3                 | 13.085,7                       | 6.679,8       | 2.936,8 |
|             | Јул           | 47.193,3    | 14.301,4     | 32.603,6                       | 288,4          | 15.562,4      | 29.859,4                 | 13.036,5                       | 13.935,5      | 2.887,5 |
|             | Август        | 38.028,9    | 5.507,8      | 32.233,7                       | 287,4          | 17.957,8      | 20.144,5                 | 13.834,5                       | 3.506,6       | 2.803,4 |
|             | Септембар     | 41.766,1    | 9.827,4      | 31.665,4                       | 273,3          | 15.058,3      | 28.321,3                 | 13.578,4                       | 11.941,1      | 2.801,8 |
|             | Октобар       | 49.023,8    | 12.784,0     | 36.007,3                       | 232,5          | 18.543,4      | 22.285,5                 | 13.270,4                       | 6.566,3       | 2.448,8 |
|             | Новембар      | 36.607,2    | 719,7        | 35.643,6                       | 243,9          | 23.026,9      | 24.406,3                 | 13.868,1                       | 8.001,9       | 2.536,3 |
|             | Децембар      | 37.533,1    | 614,0        | 36.703,3                       | 215,8          | 23.739,7      | 24.886,4                 | 11.994,4                       | 10.049,3      | 2.842,7 |
| 2017 Укупно | 479.266,5     | 86.689,7    | 389.424,4    | 3.152,4                        | 214.649,4      | 279.934,3     | 147.820,9                | 99.082,2                       | 33.031,2      |         |
| 2018        | Јануар        | 32,717.6    | 4,642.8      | 27,830.3                       | 244.5          | 31,133.8      | 31,412.6                 | 12,279.0                       | 16,719.1      | 2,414.5 |
|             | Фебруар       | 39,587.8    | 9,014.2      | 30,273.5                       | 300.1          | 12,713.8      | 24,807.8                 | 13,408.8                       | 8,813.8       | 2,585.2 |
|             | Март          | 38,024.9    | 655.1        | 37,151.9                       | 217.9          | 20,958.6      | 20,707.3                 | 14,150.4                       | 3,762.4       | 2,794.4 |
| 2018 Укупно | 110,330.3     | 14,312.1    | 95,255.6     | 762.6                          | 64,806.3       | 76,927.7      | 39,838.2                 | 29,295.3                       | 7,794.2       |         |

### Порези на потрошњу у периоду јануар 2014. - март 2018. године



### Директни порези у периоду јануар 2014. - март 2018. године



**Табела 6. Непорески приходи у мил. динара**

| Период      | Донације и трансфери | Други приходи | Приходи од имовине | Приходи од продаје производа и услуга | Остали непорески приходи |
|-------------|----------------------|---------------|--------------------|---------------------------------------|--------------------------|
|             | 1                    | 2 = 3 + 4 + 5 | 3                  | 4                                     | 5                        |
| 2005 Укупно | 2.664,5              | 53.987,1      | 1.421,9            | 19.125,5                              | 33.439,7                 |
| 2006 Укупно | 1.197,4              | 55.829,4      | 3.023,5            | 28.398,1                              | 24.407,8                 |
| 2007 Укупно | 744,9                | 67.447,8      | 6.745,1            | 32.842,5                              | 27.860,2                 |
| 2008 Укупно | 744,8                | 67.635,0      | 2.945,7            | 39.692,6                              | 24.996,8                 |
| 2009 Укупно | 5.956,6              | 75.395,3      | 6.855,8            | 36.338,2                              | 32.201,3                 |
| 2010 Укупно | 6.670,3              | 88.947,0      | 9.641,0            | 47.740,8                              | 31.565,2                 |
| 2011 Укупно | 1.941,4              | 96.232,1      | 14.049,6           | 45.025,1                              | 37.157,3                 |
| 2012 Укупно | 2.388,3              | 99.288,5      | 13.901,7           | 39.085,8                              | 46.301,0                 |
| 2013 Укупно | 1.354,0              | 87.339,0      | 24.546,7           | 39.157,3                              | 23.634,9                 |
| 2014 Укупно | 6.556,6              | 103.668,6     | 2.497,7            | 23.108,7                              | 78.062,2                 |
| 2015 Укупно | 5.464,2              | 145.204,3     | 27.980,5           | 37.637,2                              | 80.995,5                 |
| 2016        |                      |               |                    |                                       |                          |
| Јануар      | 69,7                 | 20.678,6      | 13.727,5           | 2.723,0                               | 4.228,1                  |
| Фебруар     | 450,8                | 9.993,4       | 1.731,2            | 2.370,1                               | 5.892,1                  |
| Март        | 696,4                | 10.828,0      | 1.832,2            | 4.429,8                               | 4.566,0                  |
| Април       | 467,8                | 9.457,7       | 1.065,9            | 3.284,7                               | 5.107,1                  |
| Мај         | 243,0                | 9.944,7       | 1.227,5            | 3.229,9                               | 5.487,3                  |
| Јун         | 1.161,6              | 8.359,8       | 764,3              | 3.307,5                               | 4.288,0                  |
| Јул         | 529,1                | 9.356,5       | 1.326,4            | 3.260,9                               | 4.769,1                  |
| Август      | 1.838,6              | 18.117,4      | 10.040,0           | 2.981,0                               | 5.096,4                  |
| Септембар   | 1.858,2              | 14.563,5      | 2.868,4            | 3.147,2                               | 8.547,9                  |
| Октобар     | 313,1                | 10.703,1      | 1.369,8            | 3.105,4                               | 6.227,9                  |
| Новембар    | 426,2                | 10.545,6      | 1.748,0            | 3.265,6                               | 5.532,0                  |
| Децембар    | 507,8                | 12.828,6      | 1.643,0            | 4.191,8                               | 6.993,8                  |
| 2016 Укупно | 8.562,2              | 145.376,9     | 39.344,1           | 39.297,1                              | 66.735,7                 |
| 2017        |                      |               |                    |                                       |                          |
| Јануар      | 275,6                | 7.980,2       | 1.049,1            | 2.513,9                               | 4.417,1                  |
| Фебруар     | 1.213,7              | 13.841,5      | 1.161,5            | 3.200,1                               | 9.479,9                  |
| Март        | 303,8                | 19.136,1      | 10.350,7           | 3.332,2                               | 5.453,2                  |
| Април       | 169,7                | 9.700,2       | 1.043,5            | 3.017,9                               | 5.638,7                  |
| Мај         | 359,9                | 10.026,6      | 1.071,0            | 3.322,9                               | 5.632,7                  |
| Јун         | 455,2                | 14.230,2      | 1.516,9            | 3.460,5                               | 9.252,9                  |
| Јул         | 182,9                | 15.835,3      | 9.574,8            | 3.246,5                               | 3.014,0                  |
| Август      | 123,9                | 11.405,4      | 2.693,7            | 2.887,5                               | 5.824,2                  |
| Септембар   | 153,0                | 4.045,5       | 1.355,0            | 2.903,8                               | -213,3                   |
| Октобар     | 460,0                | 11.952,2      | 3.118,4            | 3.318,8                               | 5.515,0                  |
| Новембар    | 1.171,3              | 13.872,4      | 1.829,7            | 3.328,1                               | 8.714,5                  |
| Децембар    | 2.070,7              | 11.074,1      | 1.339,8            | 3.955,3                               | 5.778,9                  |
| 2017 Укупно | 6.939,7              | 143.099,7     | 36.104,3           | 38.487,5                              | 68.507,8                 |
| 2018        |                      |               |                    |                                       |                          |
| Јануар      | 341,6                | 8.512,5       | 1.170,9            | 2.983,0                               | 4.358,6                  |
| Фебруар     | 225,5                | 11.301,9      | 1.362,7            | 3.185,0                               | 6.754,2                  |
| Март        | 621,4                | 13.101,7      | 842,1              | 3.535,5                               | 8.724,0                  |
| 2018 Укупно | 1.188,6              | 32.916,1      | 3.375,7            | 9.703,5                               | 19.836,9                 |



**Табела 7. Укупни издаци буџета Републике Србије у мил. динара**

| Период             | Укупни издаци                  | Текући расходи                | Расходи за запослене | Коришћење роба и услуга | Отплата камата   | Субвенције      | Донације и трансфери |          |
|--------------------|--------------------------------|-------------------------------|----------------------|-------------------------|------------------|-----------------|----------------------|----------|
|                    | 1 = 2 + 10 + 11 + 12 + 13 + 14 | 2 = 3 + 4 + 5 + 6 + 7 + 8 + 9 | 3                    | 4                       | 5                | 6               | 7                    |          |
| 2005 Укупно        | 464.611,3                      | 405.441,4                     | 88.588,9             | 33.208,2                | 17.150,5         | 29.140,1        | 184.300,3            |          |
| 2006 Укупно        | 574.680,3                      | 478.413,7                     | 121.309,8            | 36.173,8                | 19.275,4         | 31.752,0        | 184.422,5            |          |
| 2007 Укупно        | 614.211,2                      | 538.588,2                     | 152.732,2            | 46.204,9                | 14.806,5         | 36.252,6        | 184.755,2            |          |
| 2008 Укупно        | 741.496,8                      | 640.967,3                     | 180.382,1            | 50.801,2                | 13.880,4         | 49.374,9        | 236.945,3            |          |
| 2009 Укупно        | 890.612,3                      | 699.040,0                     | 184.157,0            | 50.161,1                | 20.016,4         | 40.875,1        | 297.042,5            |          |
| 2010 Укупно        | 1.058.635,8                    | 755.545,3                     | 190.383,0            | 60.050,4                | 30.132,5         | 49.511,3        | 303.315,9            |          |
| 2011 Укупно        | 1.171.244,5                    | 824.060,5                     | 215.076,9            | 64.658,1                | 40.337,3         | 56.277,7        | 320.108,3            |          |
| 2012 Укупно        | 1.319.788,3                    | 930.830,1                     | 238.671,6            | 68.656,6                | 63.145,8         | 86.597,9        | 360.083,0            |          |
| 2013 Укупно        | 1.414.233,9                    | 953.722,9                     | 250.150,8            | 65.920,7                | 89.262,5         | 75.632,4        | 347.499,2            |          |
| 2014 Укупно        | 1.516.404,8                    | 1.012.290,8                   | 250.298,0            | 74.707,8                | 110.355,9        | 95.536,5        | 344.770,1            |          |
| 2015 Укупно        | 1.519.045,9                    | 994.656,8                     | 229.213,7            | 69.330,6                | 125.762,8        | 110.394,4       | 314.857,1            |          |
| 2016               | Јануар                         | 86.742,7                      | 58.587,0             | 18.838,5                | 3.968,0          | 3.629,2         | 3.795,3              | 19.071,1 |
|                    | Фебруар                        | 152.838,7                     | 86.643,5             | 18.863,5                | 5.113,7          | 19.883,5        | 5.391,4              | 26.822,0 |
|                    | Март                           | 139.583,3                     | 88.299,8             | 19.888,5                | 5.552,4          | 21.672,9        | 5.134,1              | 24.848,7 |
|                    | Април                          | 116.842,1                     | 84.776,9             | 18.787,7                | 5.275,1          | 12.438,8        | 9.400,8              | 27.463,4 |
|                    | Мај                            | 132.776,2                     | 72.821,8             | 18.964,1                | 5.448,2          | 7.056,7         | 5.971,7              | 23.972,1 |
|                    | Јун                            | 160.369,4                     | 79.854,0             | 18.977,3                | 5.737,9          | 11.490,2        | 5.797,2              | 26.611,8 |
|                    | Јул                            | 94.392,3                      | 72.412,0             | 18.672,1                | 4.913,7          | 4.709,9         | 7.983,5              | 24.972,2 |
|                    | Август                         | 112.324,1                     | 74.667,0             | 18.520,3                | 5.033,3          | 11.110,7        | 4.772,4              | 24.307,0 |
|                    | Септембар                      | 108.976,5                     | 81.155,3             | 19.002,3                | 5.389,6          | 15.094,0        | 5.391,1              | 24.522,0 |
|                    | Октобар                        | 122.554,8                     | 73.878,7             | 18.627,6                | 4.970,6          | 7.779,6         | 6.265,1              | 24.904,7 |
|                    | Новембар                       | 109.713,9                     | 79.526,4             | 18.525,8                | 5.922,1          | 5.660,7         | 6.814,2              | 32.007,8 |
|                    | Децембар                       | 169.309,3                     | 121.347,7            | 19.408,1                | 19.506,9         | 7.539,3         | 29.025,1             | 31.352,2 |
| <b>2016 Укупно</b> | <b>1.506.423,4</b>             | <b>973.970,2</b>              | <b>227.075,9</b>     | <b>76.831,6</b>         | <b>128.065,5</b> | <b>95.742,1</b> | <b>310.855,0</b>     |          |
| 2017               | Јануар                         | 97.381,3                      | 59.699,2             | 19.636,9                | 3.902,3          | 4.080,6         | 2.455,0              | 19.798,6 |
|                    | Фебруар                        | 134.191,7                     | 87.015,8             | 20.404,4                | 5.563,6          | 23.232,2        | 3.660,1              | 23.580,1 |
|                    | Март                           | 119.202,5                     | 88.145,9             | 19.445,3                | 5.808,3          | 19.468,0        | 8.475,4              | 22.982,4 |
|                    | Април                          | 140.118,3                     | 76.373,3             | 19.436,0                | 5.515,6          | 10.280,4        | 6.166,6              | 23.180,0 |
|                    | Мај                            | 128.118,5                     | 76.274,9             | 19.868,2                | 6.349,7          | 6.557,9         | 10.014,9             | 22.199,7 |
|                    | Јун                            | 122.482,8                     | 72.958,6             | 19.681,3                | 6.785,1          | 7.757,5         | 5.845,0              | 21.546,4 |
|                    | Јул                            | 119.188,4                     | 74.238,6             | 19.622,0                | 5.541,5          | 9.107,7         | 5.108,5              | 23.940,9 |
|                    | Август                         | 103.830,8                     | 69.673,9             | 19.232,2                | 5.282,7          | 8.424,5         | 4.305,4              | 22.233,1 |
|                    | Септембар                      | 139.174,3                     | 79.081,3             | 19.519,3                | 5.071,7          | 13.253,3        | 5.737,0              | 24.232,1 |
|                    | Октобар                        | 115.886,6                     | 75.981,1             | 19.512,1                | 7.118,0          | 5.472,6         | 6.948,3              | 24.002,4 |
|                    | Новембар                       | 165.692,9                     | 85.193,1             | 19.597,1                | 6.351,5          | 7.724,5         | 7.451,0              | 31.878,4 |
|                    | Децембар                       | 168.637,7                     | 109.588,4            | 21.140,0                | 15.800,8         | 2.805,1         | 21.725,9             | 33.904,0 |
| <b>2017 Укупно</b> | <b>1.553.905,8</b>             | <b>954.224,1</b>              | <b>237.094,8</b>     | <b>79.090,8</b>         | <b>118.164,3</b> | <b>87.893,2</b> | <b>293.478,1</b>     |          |
| 2018               | Јануар                         | 85.004,9                      | 59.639,3             | 21.341,3                | 4.153,9          | 3.648,9         | 3.436,2              | 16.476,0 |
|                    | Фебруар                        | 155.695,5                     | 86.270,5             | 21.532,3                | 5.639,3          | 20.199,8        | 5.441,0              | 22.701,2 |
|                    | Март                           | 172.130,9                     | 87.044,9             | 21.156,8                | 7.044,1          | 17.902,4        | 7.649,7              | 21.663,7 |
| <b>2018 Укупно</b> | <b>412.831,3</b>               | <b>232.954,6</b>              | <b>64.030,5</b>      | <b>16.837,3</b>         | <b>41.751,1</b>  | <b>16.526,8</b> | <b>60.840,9</b>      |          |

**Табела 7. Укупни издаци буџета Републике Србије у мил. динара**

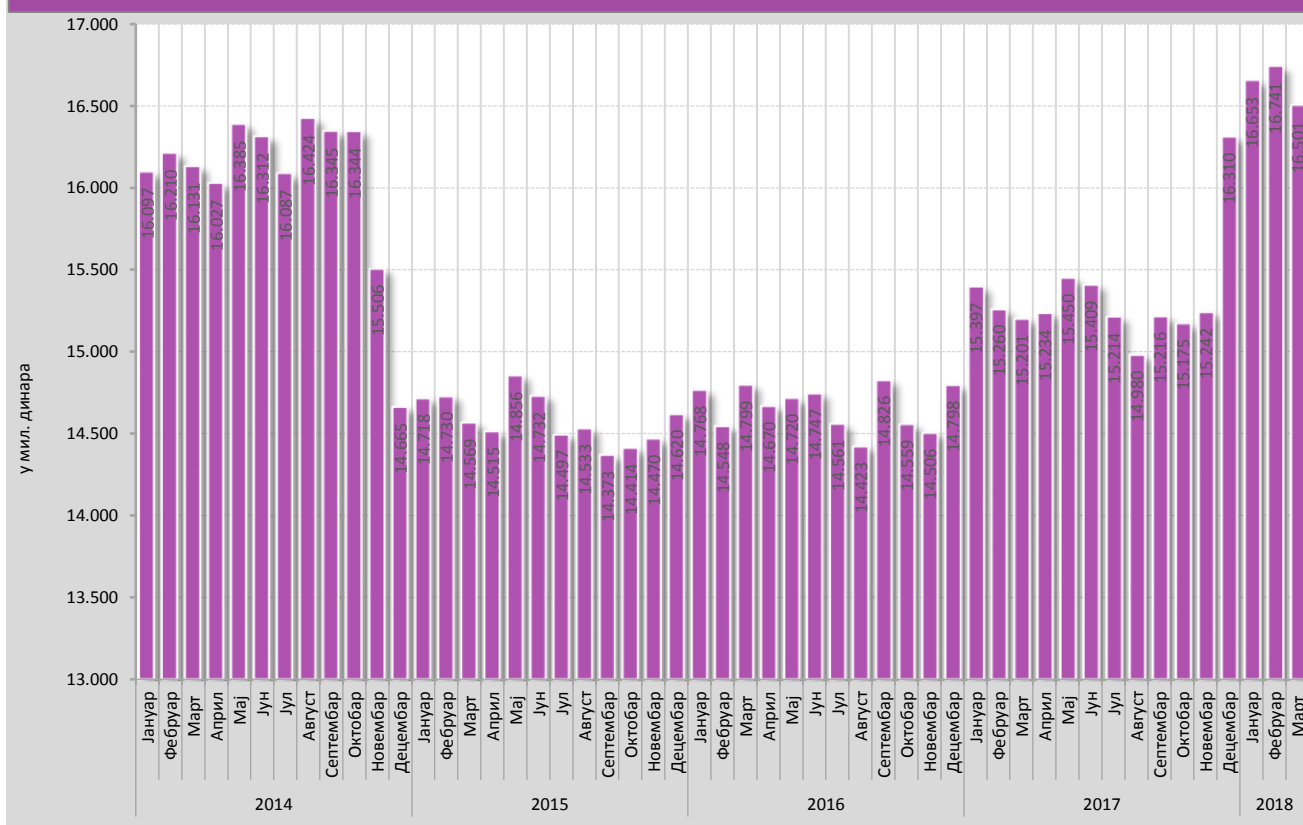
| Период      | Права из социјалног осигурања | Остали расходи | Капитални расходи | Активирани гаранције* | Буџетске позајмице | Отплата дуга | Набавка финансијске имовине |
|-------------|-------------------------------|----------------|-------------------|-----------------------|--------------------|--------------|-----------------------------|
|             | 8                             | 9              | 10                | 11                    | 12                 | 13           | 14                          |
| 2005 Укупно | 47.072,7                      | 5.980,7        | 28.017,5          | 0,0                   | 5.344,5            | 25.807,8     | 0,0                         |
| 2006 Укупно | 77.151,8                      | 8.328,4        | 33.293,2          | 490,4                 | 10.663,9           | 51.819,1     | 0,0                         |
| 2007 Укупно | 92.610,2                      | 11.226,5       | 26.581,5          | 516,5                 | 13.132,2           | 35.392,8     | 0,0                         |
| 2008 Укупно | 97.870,4                      | 11.713,1       | 39.124,4          | 1.616,3               | 17.062,9           | 37.141,9     | 5.584,1                     |
| 2009 Укупно | 96.680,9                      | 10.107,1       | 30.597,6          | 2.188,0               | 16.814,3           | 141.972,3    | 0,0                         |
| 2010 Укупно | 110.135,1                     | 12.017,0       | 31.591,7          | 25.336,5              | 2.674,9            | 243.487,3    | 0,0                         |
| 2011 Укупно | 110.212,7                     | 17.389,5       | 28.585,4          | 3.272,0               | 24.649,2           | 287.268,3    | 3.409,1                     |
| 2012 Укупно | 92.361,6                      | 21.313,7       | 34.456,6          | 3.738,3               | 32.605,5           | 304.802,7    | 13.355,1                    |
| 2013 Укупно | 108.397,2                     | 16.860,0       | 21.170,3          | 7.896,8               | 30.207,9           | 401.235,9    | 0,0                         |
| 2014 Укупно | 107.705,4                     | 28.917,1       | 31.238,5          | 29.650,8              | 54.764,5           | 375.247,5    | 13.212,6                    |
| 2015 Укупно | 125.113,0                     | 19.985,3       | 35.744,1          | 30.107,3              | 2.250,4            | 484.452,0    | 4.193,0                     |
| 2016        |                               |                |                   |                       |                    |              |                             |
| Јануар      | 8.557,4                       | 727,5          | 188,8             | 1.709,8               | 198,3              | 27.964,6     | 2,3                         |
| Фебруар     | 8.841,3                       | 1.728,0        | 1.988,5           | 3.302,1               | 197,4              | 64.200,7     | 6,0                         |
| Март        | 8.798,1                       | 2.405,1        | 741,8             | 3.731,1               | 98,3               | 50.530,4     | 11,2                        |
| Април       | 8.950,3                       | 2.460,7        | 3.063,4           | 2.013,4               | 214,6              | 28.992,0     | 9,8                         |
| Мај         | 9.226,8                       | 2.182,3        | 2.216,8           | 3.696,7               | 240,4              | 57.732,4     | 5,2                         |
| Јун         | 9.042,9                       | 2.196,6        | 1.528,8           | 5.455,1               | 356,8              | 78.829,5     | 157,0                       |
| Јул         | 9.116,0                       | 2.044,6        | 5.029,8           | 1.347,0               | 244,0              | 16.949,8     | 0,8                         |
| Август      | 9.076,7                       | 1.846,5        | 2.188,6           | 3.332,5               | 431,3              | 35.460,5     | 8,0                         |
| Септембар   | 8.821,9                       | 2.934,3        | 1.553,4           | 3.540,8               | 110,6              | 26.259,2     | 8,7                         |
| Октобар     | 8.655,6                       | 2.675,4        | 1.857,0           | 4.931,6               | 100,8              | 46.810,9     | 8,1                         |
| Новембар    | 8.958,9                       | 1.636,9        | 2.401,2           | 2.828,0               | 7,4                | 27.778,4     | 8,0                         |
| Децембар    | 10.326,5                      | 4.189,6        | 11.337,5          | 3.228,8               | 485,0              | 36.608,3     | 15,8                        |
| 2016 Укупно | 108.372,5                     | 27.027,6       | 34.095,6          | 39.116,9              | 2.685,0            | 498.116,7    | 240,9                       |
| 2017        |                               |                |                   |                       |                    |              |                             |
| Јануар      | 8.801,0                       | 1.024,7        | 313,8             | 6.822,0               | 198,3              | 37.309,2     | 59,2                        |
| Фебруар     | 8.877,5                       | 1.697,9        | 589,8             | 527,6                 | 314,0              | 46.569,9     | 16,2                        |
| Март        | 8.992,7                       | 2.973,7        | 4.363,2           | 950,3                 | 1.571,6            | 26.677,0     | 16,5                        |
| Април       | 9.605,7                       | 2.189,0        | 5.312,4           | 43,6                  | 197,6              | 58.431,9     | 0,7                         |
| Мај         | 8.946,8                       | 2.337,7        | 3.979,9           | 2.500,6               | 810,4              | 47.794,3     | 69,3                        |
| Јун         | 9.286,8                       | 2.056,5        | 13.206,9          | 3.218,4               | 4.021,2            | 35.353,8     | 963,5                       |
| Јул         | 8.806,3                       | 2.111,8        | 4.705,9           | 1.284,1               | 2.929,5            | 39.544,9     | 699,0                       |
| Август      | 8.556,4                       | 1.639,6        | 5.933,1           | 2.478,4               | 30,1               | 28.132,1     | 91,7                        |
| Септембар   | 8.750,9                       | 2.516,9        | 7.436,2           | 2.861,0               | 207,7              | 54.015,6     | -1.358,8                    |
| Октобар     | 9.123,8                       | 3.804,0        | 6.603,5           | 2.531,6               | 1.148,5            | 33.498,8     | -196,9                      |
| Новембар    | 9.507,8                       | 2.682,8        | 7.350,8           | 2.320,3               | 47,6               | 73.136,8     | 12,2                        |
| Децембар    | 10.041,2                      | 4.171,5        | 21.241,1          | 3.271,3               | 1.332,2            | 37.234,7     | 573,4                       |
| 2017 Укупно | 109.296,9                     | 29.206,0       | 81.036,6          | 28.809,2              | 12.808,7           | 517.699,0    | 946,0                       |
| 2018        |                               |                |                   |                       |                    |              |                             |
| Јануар      | 8.953,6                       | 1.629,4        | 3.611,6           | 777,6                 | 436,2              | 21.754,0     | 0,0                         |
| Фебруар     | 9.468,7                       | 1.288,2        | 5.616,6           | 561,8                 | 1.573,3            | 63.031,0     | 777,5                       |
| Март        | 8.818,0                       | 2.810,3        | 9.933,9           | 2.685,2               | 1.595,9            | 73.643,4     | 1.508,7                     |
| 2018 Укупно | 27.240,2                      | 5.727,8        | 19.162,1          | 4.024,6               | 3.605,4            | 158.428,4    | 2.286,2                     |

\* Износ не укључује активирани гаранције ЈП Путеви Србије, које су укључене у отплату страног дуга

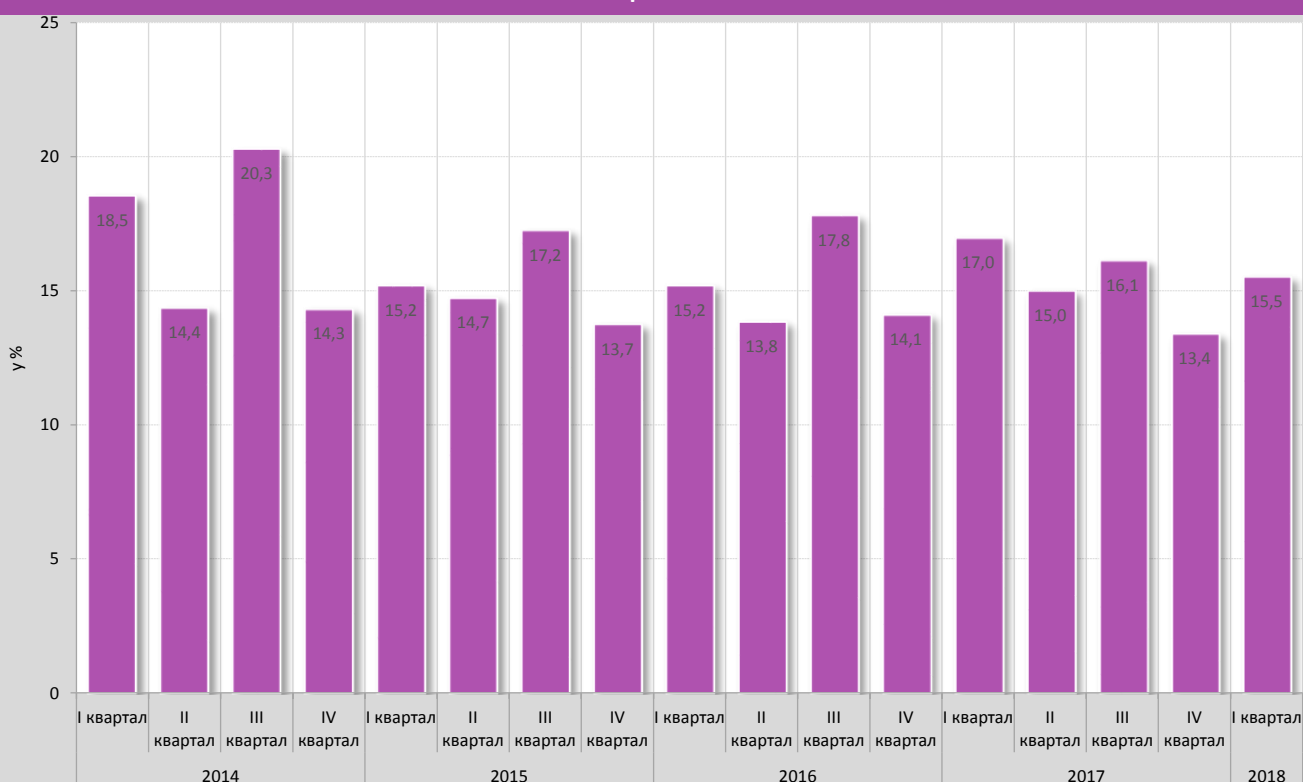
**Табела 8. Укупни расходи за запослене у државној управи и јавним службама у мил. динара**

| Период      | Расходи за запослене | Плате и додаци запослених | Социјални доприноси на терет послодавца | Остали расходи за запослене |
|-------------|----------------------|---------------------------|---|-----------------------------|
|             | 1 = 2 + 3 + 4        | 2                         | 3                                       | 4                           |
| 2005 Укупно | 88.588,9             | 71.158,3                  | 14.130,4                                | 3.300,2                     |
| 2006 Укупно | 121.309,8            | 93.554,8                  | 18.539,0                                | 9.216,1                     |
| 2007 Укупно | 152.732,2            | 119.931,1                 | 23.511,0                                | 9.290,1                     |
| 2008 Укупно | 180.382,1            | 139.169,8                 | 27.190,4                                | 14.021,9                    |
| 2009 Укупно | 184.157,0            | 146.596,4                 | 28.683,7                                | 8.876,9                     |
| 2010 Укупно | 190.383,0            | 149.872,0                 | 29.555,3                                | 10.955,7                    |
| 2011 Укупно | 215.076,9            | 164.168,6                 | 32.490,5                                | 18.417,7                    |
| 2012 Укупно | 238.671,6            | 181.332,3                 | 36.108,5                                | 21.230,9                    |
| 2013 Укупно | 250.150,8            | 191.201,5                 | 38.202,9                                | 20.746,4                    |
| 2014 Укупно | 250.298,0            | 192.532,1                 | 38.444,8                                | 19.321,1                    |
| 2015 Укупно | 229.213,7            | 175.026,4                 | 35.174,5                                | 19.012,7                    |
| 2016        |                      |                           |   |                             |
| Јануар      | 18.838,5             | 14.768,3                  | 2.967,0                                 | 1.103,1                     |
| Фебруар     | 18.863,5             | 14.547,8                  | 2.945,6                                 | 1.370,2                     |
| Март        | 19.888,5             | 14.798,7                  | 2.982,7                                 | 2.107,1                     |
| Април       | 18.787,7             | 14.670,5                  | 2.951,1                                 | 1.166,1                     |
| Мај         | 18.964,1             | 14.720,2                  | 2.964,3                                 | 1.279,7                     |
| Јун         | 18.977,3             | 14.746,6                  | 2.987,1                                 | 1.243,6                     |
| Јул         | 18.672,1             | 14.561,3                  | 2.930,1                                 | 1.180,7                     |
| Август      | 18.520,3             | 14.423,3                  | 2.908,1                                 | 1.188,9                     |
| Септембар   | 19.002,3             | 14.825,7                  | 2.974,9                                 | 1.201,7                     |
| Октобар     | 18.627,6             | 14.558,9                  | 2.927,5                                 | 1.141,2                     |
| Новембар    | 18.525,8             | 14.506,4                  | 2.919,7                                 | 1.099,7                     |
| Децембар    | 19.408,1             | 14.798,2                  | 2.988,8                                 | 1.621,1                     |
| 2016 Укупно | 227.075,9            | 175.925,8                 | 35.446,9                                | 15.703,2                    |
| 2017        |                      |                           |   |                             |
| Јануар      | 19.636,9             | 15.397,1                  | 3.073,8                                 | 1.166,0                     |
| Фебруар     | 20.404,4             | 15.259,5                  | 3.104,5                                 | 2.040,4                     |
| Март        | 19.445,3             | 15.201,5                  | 3.076,4                                 | 1.167,5                     |
| Април       | 19.436,0             | 15.234,2                  | 3.063,9                                 | 1.137,8                     |
| Мај         | 19.868,2             | 15.449,9                  | 3.123,4                                 | 1.295,0                     |
| Јун         | 19.681,3             | 15.409,4                  | 3.107,3                                 | 1.164,7                     |
| Јул         | 19.622,0             | 15.214,4                  | 3.065,5                                 | 1.342,1                     |
| Август      | 19.232,2             | 14.980,4                  | 3.025,0                                 | 1.226,8                     |
| Септембар   | 19.519,3             | 15.216,5                  | 3.066,9                                 | 1.236,0                     |
| Октобар     | 19.512,1             | 15.174,9                  | 3.058,9                                 | 1.278,3                     |
| Новембар    | 19.597,1             | 15.241,9                  | 3.066,0                                 | 1.289,2                     |
| Децембар    | 21.140,0             | 16.309,5                  | 3.317,7                                 | 1.512,8                     |
| 2017 Укупно | 237.094,8            | 184.089,1                 | 37.149,3                                | 15.856,4                    |
| 2018        |                      |                           |   |                             |
| Јануар      | 21.341,3             | 16.653,4                  | 3.351,8                                 | 1.336,0                     |
| Фебруар     | 21.532,3             | 16.740,6                  | 3.388,5                                 | 1.403,2                     |
| Март        | 21.156,8             | 16.500,8                  | 3.339,5                                 | 1.316,5                     |
| 2018 Укупно | 64.030,5             | 49.894,9                  | 10.079,8                                | 4.055,7                     |

### Плате и додаци запослених у државној управи и у јавним управама у периоду јануар 2014-март 2018.



### Расходи за запослене у државној управи и јавни службама у укупним издацима буџета републике Србије, по кварталима



**Табела 9. Расходи по основу отплате камата у мил. динара**

| Период      | Отплата камата    | Отплате домаћих камата | Отплате страних камата | Отплате камата по основу активираних гаранција | Пратећи трошкови задужевања |
|-------------|-------------------|------------------------|------------------------|--|-----------------------------|
|             | 1 = 2 + 3 + 4 + 5 | 2                      | 3                      | 4  | 5                           |
| 2005 Укупно | 17.150,5          | 2.427,4                | 14.466,8               | 0,0  | 256,3                       |
| 2006 Укупно | 19.275,4          | 2.316,2                | 16.387,0               | 207,5  | 364,8                       |
| 2007 Укупно | 14.806,5          | 2.312,5                | 11.917,9               | 468,2  | 107,8                       |
| 2008 Укупно | 13.880,4          | 948,2                  | 11.118,8               | 1.793,3  | 20,1                        |
| 2009 Укупно | 20.016,4          | 5.178,7                | 12.076,4               | 2.346,9  | 414,4                       |
| 2010 Укупно | 30.132,5          | 11.031,3               | 16.472,8               | 2.291,3  | 337,1                       |
| 2011 Укупно | 40.337,3          | 18.707,2               | 18.757,5               | 2.582,6  | 289,9                       |
| 2012 Укупно | 63.145,8          | 32.009,1               | 26.665,3               | 3.828,4  | 643,1                       |
| 2013 Укупно | 89.262,5          | 46.039,1               | 35.987,6               | 6.431,1  | 804,6                       |
| 2014 Укупно | 110.355,9         | 56.539,1               | 44.676,1               | 8.347,3  | 793,4                       |
| 2015 Укупно | 125.762,8         | 63.023,5               | 54.514,6               | 7.402,9  | 821,8                       |
| 2016        |                   |                        |                        |  |                             |
| Јануар      | 3.629,2           | 2.475,9                | 881,2                  | 227,8  | 44,4                        |
| Фебруар     | 19.883,5          | 13.057,8               | 5.473,8                | 1.301,8  | 50,1                        |
| Март        | 21.672,9          | 9.703,6                | 11.306,7               | 584,3  | 78,2                        |
| Април       | 12.438,8          | 9.877,9                | 2.363,6                | 159,2  | 38,2                        |
| Мај         | 7.056,7           | 3.708,7                | 2.815,2                | 473,3  | 59,4                        |
| Јун         | 11.490,2          | 6.283,5                | 4.634,8                | 511,8  | 60,1                        |
| Јул         | 4.709,9           | 3.093,4                | 1.328,2                | 257,3  | 31,0                        |
| Август      | 11.110,7          | 4.364,1                | 5.451,9                | 1.222,0  | 72,8                        |
| Септембар   | 15.094,0          | 3.199,3                | 11.334,7               | 494,0  | 66,1                        |
| Октобар     | 7.779,6           | 5.231,9                | 2.328,9                | 199,3  | 19,5                        |
| Новембар    | 5.660,7           | 2.470,7                | 2.890,2                | 250,0  | 49,9                        |
| Децембар    | 7.539,3           | 2.280,4                | 4.859,9                | 352,0  | 47,0                        |
| 2016 Укупно | 128.065,5         | 65.747,1               | 55.669,0               | 6.032,7  | 616,7                       |
| 2017        |                   |                        |                        |  |                             |
| Јануар      | 4.080,6           | 2.971,3                | 988,1                  | 91,5   | 29,6                        |
| Фебруар     | 23.232,2          | 16.575,9               | 5.788,7                | 828,5  | 39,1                        |
| Март        | 19.468,0          | 7.660,6                | 11.676,9               | 86,0   | 44,6                        |
| Април       | 10.280,4          | 8.107,9                | 2.019,5                | 29,9   | 123,0                       |
| Мај         | 6.557,9           | 3.308,3                | 3.012,7                | 137,7  | 99,3                        |
| Јун         | 7.757,5           | 2.758,2                | 4.616,1                | 300,7  | 82,5                        |
| Јул         | 9.107,7           | 7.649,8                | 1.307,5                | 131,8  | 18,7                        |
| Август      | 8.424,5           | 2.400,6                | 5.071,8                | 889,0  | 63,1                        |
| Септембар   | 13.253,3          | 2.789,9                | 10.203,4               | 213,8  | 46,3                        |
| Октобар     | 5.472,6           | 3.813,3                | 1.564,2                | 71,3   | 23,9                        |
| Новембар    | 7.724,5           | 1.715,2                | 5.872,1                | 81,2   | 56,0                        |
| Децембар    | 2.805,1           | 1.062,7                | 1.308,0                | 292,0  | 142,5                       |
| 2017 Укупно | 118.164,3         | 60.813,4               | 53.429,0               | 3.153,3  | 768,6                       |
| 2018        |                   |                        |                        |  |                             |
| Јануар      | 3.648,9           | 2.623,2                | 867,5                  | 49,5   | 108,7                       |
| Фебруар     | 20.199,8          | 14.541,9               | 4.842,6                | 742,6  | 72,8                        |
| Март        | 17.902,4          | 7.310,0                | 9.891,2                | 140,4  | 560,8                       |
| 2018 Укупно | 41.751,1          | 24.475,1               | 15.601,2               | 932,4  | 742,3                       |

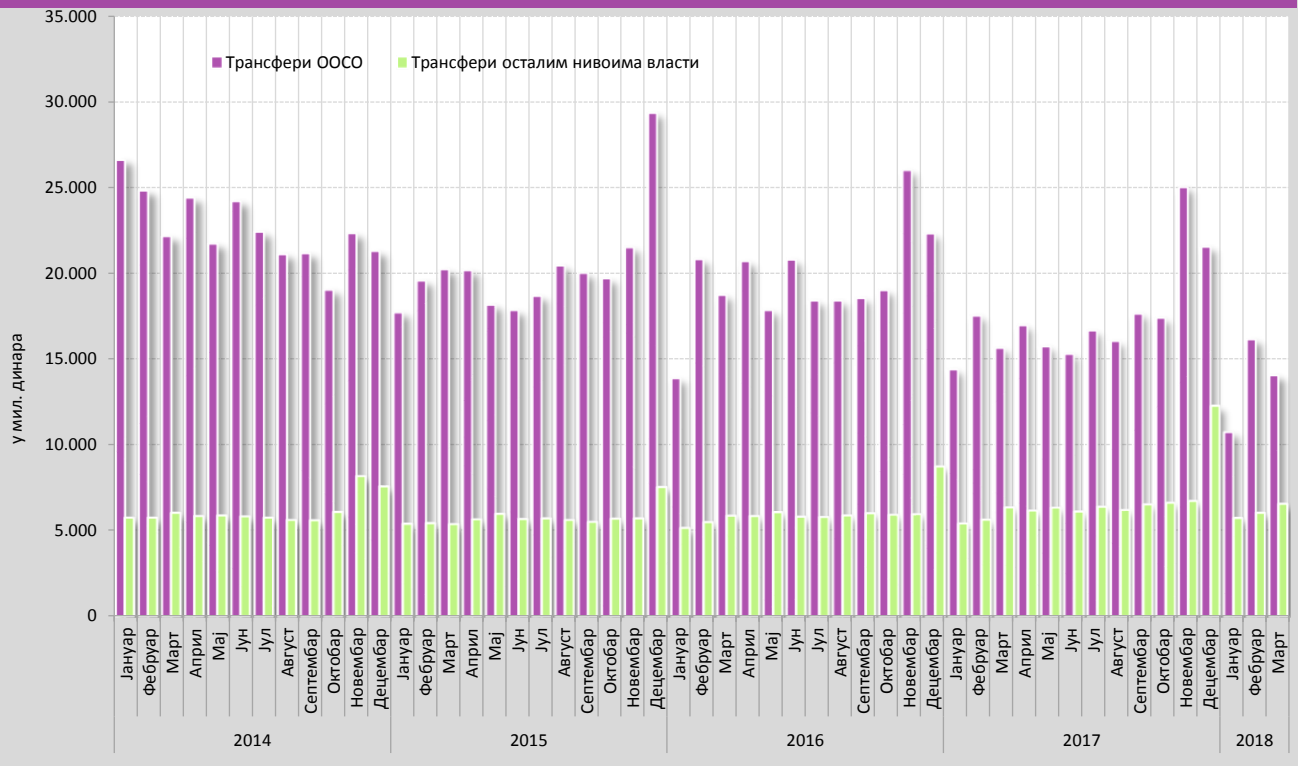
**Табела 10. Субвенције из буџета Републике Србије у мил. динара**

| Период      | Субвенције            | Субвенције у привреди (Фонд за развој) | Субвенције у пољопривреди | Субвенције за ЈП "Железнице Србије" | Субвенције у области туризма | Остале субвенције |
|-------------|-----------------------|--|---------------------------|-------------------------------------|------------------------------|-------------------|
|             | 1 = 2 + 3 + 4 + 5 + 6 | 2                                      | 3                         | 4                                   | 5                            | 6                 |
| 2005 Укупно | 29.140,1              | 4.990,0                                | 8.961,2                   | 8.050,3                             | 343,1                        | 6.795,5           |
| 2006 Укупно | 31.752,0              | 4.106,5                                | 11.180,7                  | 8.893,5                             | 920,9                        | 6.650,4           |
| 2007 Укупно | 36.252,6              | 3.258,0                                | 12.754,3                  | 10.600,0                            | 1.738,3                      | 7.902,0           |
| 2008 Укупно | 49.374,9              | 3.931,8                                | 25.309,9                  | 11.123,0                            | 2.581,9                      | 6.428,3           |
| 2009 Укупно | 40.875,1              | 3.519,8                                | 16.694,3                  | 12.691,1                            | 1.588,2                      | 6.381,8           |
| 2010 Укупно | 49.511,3              | 4.192,0                                | 22.863,9                  | 12.400,0                            | 2.524,9                      | 7.530,6           |
| 2011 Укупно | 56.277,7              | 3.730,0                                | 18.020,1                  | 16.055,3                            | 2.872,3                      | 15.600,0          |
| 2012 Укупно | 86.597,9              | 23.975,8                               | 29.547,1                  | 13.810,0                            | 2.500,9                      | 16.764,0          |
| 2013 Укупно | 75.632,4              | 14.434,1                               | 29.866,0                  | 13.065,0                            | 1.121,5                      | 15.799,0          |
| 2014 Укупно | 95.536,5              | 18.685,7                               | 37.081,3                  | 13.270,5                            | 353,5                        | 26.145,4          |
| 2015 Укупно | 110.394,4             | 12.758,0                               | 35.722,7                  | 11.817,8                            | 1.130,0                      | 48.965,9          |
| 2016        |                       |  |                           |                                     |                              |                   |
| Јануар      | 3.795,3               | 1.670,9                                | 0,0                       | 946,0                               | 0,0                          | 1.178,5           |
| Фебруар     | 5.391,4               | 427,2                                  | 1.298,5                   | 945,7                               | 0,0                          | 2.720,1           |
| Март        | 5.134,1               | 0,0                                    | 1.562,5                   | 1.596,6                             | 108,8                        | 1.866,2           |
| Април       | 9.400,8               | 2.596,9                                | 2.769,6                   | 2.443,6                             | 32,7                         | 1.558,1           |
| Мај         | 5.971,7               | 968,6                                  | 1.488,9                   | 878,8                               | 32,4                         | 2.602,8           |
| Јун         | 5.797,2               | 863,2                                  | 2.319,1                   | 878,8                               | 86,4                         | 1.649,8           |
| Јул         | 7.983,5               | 236,0                                  | 4.262,7                   | 878,8                               | 53,8                         | 2.552,2           |
| Август      | 4.772,4               | 197,6                                  | 1.853,8                   | 878,8                               | 96,6                         | 1.745,7           |
| Септембар   | 5.391,1               | 679,8                                  | 1.963,0                   | 878,8                               | 60,9                         | 1.808,6           |
| Октобар     | 6.265,1               | 1.067,4                                | 2.625,5                   | 878,8                               | 142,3                        | 1.551,1           |
| Новембар    | 6.814,2               | 1.298,6                                | 2.567,8                   | 878,8                               | 425,5                        | 1.643,5           |
| Децембар    | 29.025,1              | 3.908,4                                | 3.518,0                   | 1.698,6                             | 170,4                        | 19.729,7          |
| 2016 Укупно | 95.742,1              | 13.914,4                               | 26.229,5                  | 13.782,3                            | 1.209,7                      | 40.606,3          |
| 2017        |                       |  |                           |                                     |                              |                   |
| Јануар      | 2.455,0               | 223,4                                  | 15,8                      | 897,7                               | 0,0                          | 1.318,2           |
| Фебруар     | 3.660,1               | 170,4                                  | 1.240,7                   | 895,7                               | 33,3                         | 1.320,1           |
| Март        | 8.475,4               | 4.099,7                                | 2.311,9                   | 895,7                               | 71,3                         | 1.096,8           |
| Април       | 6.166,6               | 691,9                                  | 2.008,5                   | 895,7                               | 54,2                         | 2.516,5           |
| Мај         | 10.014,9              | 275,3                                  | 2.521,7                   | 5.084,9                             | 48,4                         | 2.084,7           |
| Јун         | 5.845,0               | 108,8                                  | 2.669,0                   | 895,7                               | 139,7                        | 2.031,9           |
| Јул         | 5.108,5               | 439,8                                  | 1.399,5                   | 895,7                               | 71,8                         | 2.301,7           |
| Август      | 4.305,4               | 197,4                                  | 2.269,8                   | 895,7                               | 56,1                         | 886,5             |
| Септембар   | 5.737,0               | 1.385,6                                | 2.122,3                   | 1.086,4                             | 57,2                         | 1.085,4           |
| Октобар     | 6.948,3               | 1.066,5                                | 2.370,4                   | 1.038,7                             | 66,3                         | 2.406,4           |
| Новембар    | 7.451,0               | 1.719,2                                | 3.761,9                   | 895,7                               | 266,9                        | 807,4             |
| Децембар    | 21.725,9              | 4.386,3                                | 7.771,8                   | 5.180,7                             | 199,1                        | 4.188,1           |
| 2017 Укупно | 87.893,2              | 14.764,3                               | 30.463,1                  | 19.558,0                            | 1.064,3                      | 22.043,5          |
| 2018        |                       |  |                           |                                     |                              |                   |
| Јануар      | 3.436,2               | 22,5                                   | 0,0                       | 920,3                               | 0,0                          | 2.493,4           |
| Фебруар     | 5.441,0               | 0,0                                    | 121,2                     | 3.711,7                             | 0,0                          | 1.608,1           |
| Март        | 7.649,7               | 2.464,3                                | 2.095,8                   | 916,3                               | 126,0                        | 2.047,2           |
| 2018 Укупно | 16.526,8              | 2.486,8                                | 2.216,9                   | 5.548,4                             | 126,0                        | 6.148,7           |

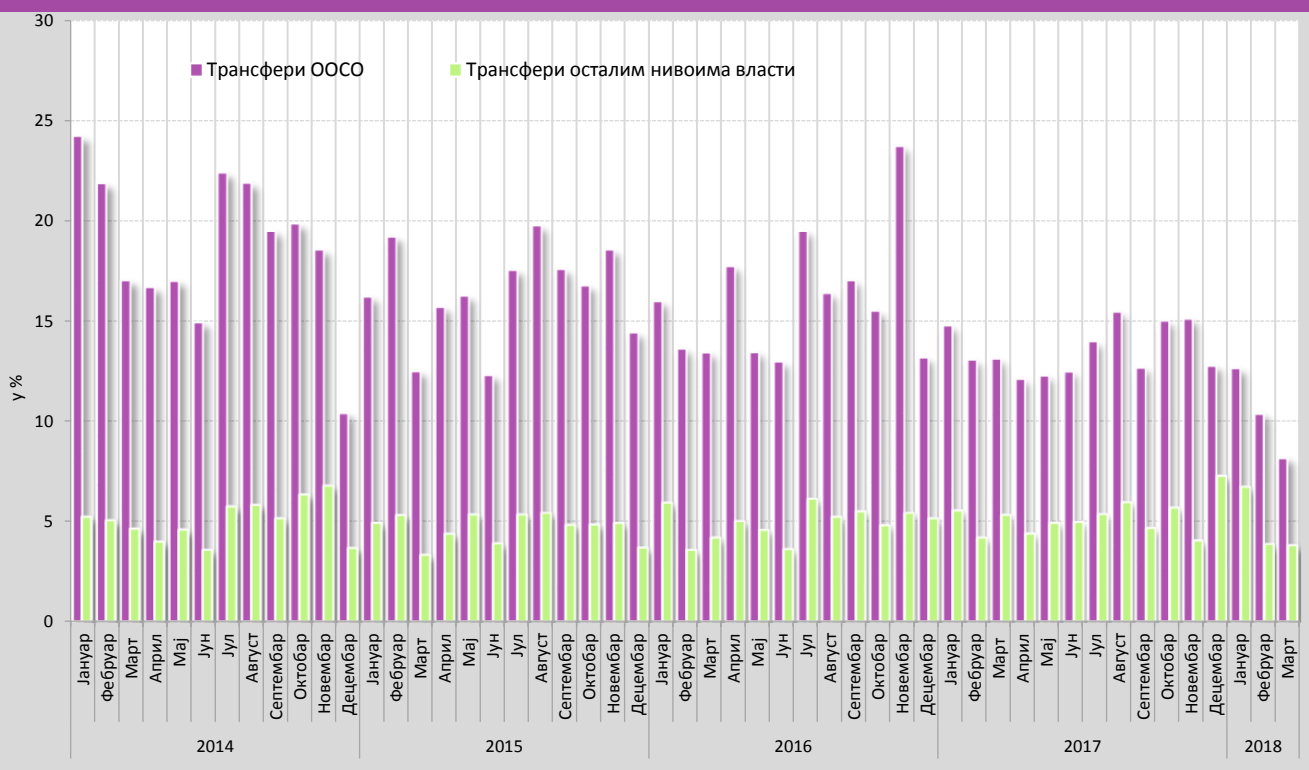
**Табела 11. Донације и трансфери из буџета Републике Србије у мил. динара**

| Период      | Донације и трансфери | Донације међународним организацијама | Донације и трансфери осталим нивоима власти | Донације и трансфери ООСО | Донације и трансфери фонду ПИО | Донације и трансфери РФЗО | Донације и трансфери НСЗ | Донације и трансфери фонду СОВО |      |
|-------------|----------------------|--------------------------------------|---|---------------------------|--------------------------------|---------------------------|--------------------------|---------------------------------|------|
|             | 1 = 2 + 3 + 4        | 2                                    | 3   | 4 = 5 + 6 + 7 + 8         | 5                              | 6                         | 7                        | 8                               |      |
| 2005 Укупно | 184.308,8            | 8,6                                  | 80.377,7                                    | 103.922,6                 | 92.403,5                       | 2.800,0                   | 8.719,2                  | 0,0                             |      |
| 2006 Укупно | 184.587,8            | 165,3                                | 60.024,6                                    | 124.397,9                 | 113.149,1                      | 448,7                     | 10.800,0                 | 0,0                             |      |
| 2007 Укупно | 185.028,4            | 273,2                                | 56.854,5                                    | 127.900,7                 | 110.334,2                      | 3.832,2                   | 13.734,3                 | 0,0                             |      |
| 2008 Укупно | 237.217,1            | 271,9                                | 78.914,3                                    | 158.030,9                 | 136.067,4                      | 6.349,5                   | 15.614,0                 | 0,0                             |      |
| 2009 Укупно | 297.450,9            | 408,4                                | 58.238,8                                    | 238.803,7                 | 214.776,2                      | 4.052,5                   | 19.975,0                 | 0,0                             |      |
| 2010 Укупно | 303.914,0            | 598,0                                | 60.734,6                                    | 242.581,3                 | 218.884,1                      | 1.897,2                   | 21.800,0                 | 0,0                             |      |
| 2011 Укупно | 320.750,0            | 641,7                                | 67.315,2                                    | 252.793,1                 | 236.476,4                      | 576,7                     | 15.740,0                 | 0,0                             |      |
| 2012 Укупно | 360.995,7            | 912,7                                | 73.357,0                                    | 286.726,0                 | 272.087,1                      | 1.764,2                   | 12.874,8                 | 0,0                             |      |
| 2013 Укупно | 348.483,7            | 984,5                                | 73.043,4                                    | 274.455,8                 | 262.292,9                      | 1.161,2                   | 10.477,5                 | 524,2                           |      |
| 2014 Укупно | 345.641,8            | 871,7                                | 73.661,0                                    | 271.109,1                 | 251.246,8                      | 10.101,2                  | 9.279,4                  | 481,7                           |      |
| 2015 Укупно | 314.857,1            | 2.583,0                              | 69.084,6                                    | 243.189,4                 | 211.243,9                      | 22.135,5                  | 9.356,4                  | 453,7                           |      |
| 2016        | Јануар               | 19.071,1                             | 73,6  | 5.140,3                   | 13.857,2                       | 13.056,5                  | 170,7                    | 591,9                           | 38,1 |
|             | Фебруар              | 26.822,0                             | 558,9                                       | 5.465,9                   | 20.797,2                       | 18.649,9                  | 1.570,7                  | 538,8                           | 37,8 |
|             | Март                 | 24.848,7                             | 276,8                                       | 5.849,8                   | 18.722,1                       | 16.867,0                  | 1.237,3                  | 580,7                           | 37,1 |
|             | Април                | 27.463,4                             | 941,9                                       | 5.834,9                   | 20.686,6                       | 18.207,8                  | 1.812,8                  | 628,1                           | 37,9 |
|             | Мај                  | 23.972,1                             | 84,5  | 6.059,0                   | 17.828,7                       | 16.941,1                  | 198,2                    | 652,8                           | 36,5 |
|             | Јун                  | 26.611,8                             | 38,7  | 5.796,7                   | 20.776,5                       | 16.538,4                  | 3.391,1                  | 809,9                           | 37,1 |
|             | Јул                  | 24.972,2                             | 813,8                                       | 5.777,3                   | 18.381,2                       | 16.694,8                  | 842,6                    | 807,0                           | 36,7 |
|             | Август               | 24.307,0                             | 48,2  | 5.875,4                   | 18.383,4                       | 16.096,0                  | 1.471,8                  | 778,2                           | 37,4 |
|             | Септембар            | 24.522,0                             | 0,0   | 5.991,7                   | 18.530,3                       | 16.235,8                  | 1.389,7                  | 868,2                           | 36,6 |
|             | Октобар              | 24.904,7                             | 23,5  | 5.895,3                   | 18.985,9                       | 16.489,0                  | 1.610,2                  | 850,6                           | 36,2 |
|             | Новембар             | 32.007,8                             | 80,8  | 5.937,0                   | 25.990,1                       | 23.642,0                  | 1.925,4                  | 386,2                           | 36,5 |
|             | Децембар             | 31.352,2                             | 346,2                                       | 8.715,5                   | 22.290,5                       | 16.074,0                  | 5.805,1                  | 380,3                           | 31,1 |
| 2016 Укупно | 310.855,0            | 3.286,8                              | 72.338,7                                    | 235.229,6                 | 205.492,4                      | 21.425,5                  | 7.872,6                  | 439,1                           |      |
| 2017        | Јануар               | 19.798,6                             | 38,1  | 5.399,6                   | 14.361,0                       | 13.692,1                  | 225,0                    | 407,3                           | 36,6 |
|             | Фебруар              | 23.580,1                             | 441,7                                       | 5.625,0                   | 17.513,4                       | 16.881,0                  | 202,9                    | 393,2                           | 36,3 |
|             | Март                 | 22.982,4                             | 1.023,1                                     | 6.332,7                   | 15.626,6                       | 14.877,7                  | 318,7                    | 394,3                           | 35,9 |
|             | Април                | 23.180,0                             | 81,7  | 6.152,3                   | 16.946,0                       | 15.844,9                  | 642,6                    | 421,5                           | 37,1 |
|             | Мај                  | 22.199,7                             | 181,0                                       | 6.307,1                   | 15.711,6                       | 14.215,0                  | 1.028,8                  | 431,5                           | 36,3 |
|             | Јун                  | 21.546,4                             | 183,4                                       | 6.085,6                   | 15.277,4                       | 13.758,8                  | 1.053,7                  | 427,5                           | 37,3 |
|             | Јул                  | 23.940,9                             | 922,9                                       | 6.370,1                   | 16.647,9                       | 14.322,3                  | 1.873,7                  | 415,3                           | 36,5 |
|             | Август               | 22.233,1                             | 24,0  | 6.179,3                   | 16.029,7                       | 14.304,4                  | 1.268,2                  | 420,2                           | 36,8 |
|             | Септембар            | 24.232,1                             | 116,5                                       | 6.498,7                   | 17.616,9                       | 14.401,1                  | 2.776,1                  | 403,4                           | 36,3 |
|             | Октобар              | 24.002,4                             | 30,9  | 6.596,1                   | 17.375,4                       | 14.397,7                  | 2.604,6                  | 337,2                           | 35,9 |
|             | Новембар             | 31.878,4                             | 175,6                                       | 6.700,3                   | 25.002,5                       | 22.496,6                  | 2.114,7                  | 355,3                           | 35,9 |
|             | Децембар             | 33.904,0                             | 163,1                                       | 12.220,4                  | 21.520,4                       | 15.951,2                  | 5.213,9                  | 319,5                           | 35,8 |
| 2017 Укупно | 293.478,1            | 3.382,0                              | 80.467,3                                    | 209.628,8                 | 185.142,7                      | 19.323,0                  | 4.726,2                  | 436,9                           |      |
| 2018        | Јануар               | 16.476,0                             | 34,6  | 5.707,5                   | 10.733,9                       | 10.142,2                  | 554,3                    | 0,0                             | 37,4 |
|             | Фебруар              | 22.701,2                             | 554,0                                       | 6.023,3                   | 16.123,9                       | 15.541,6                  | 516,7                    | 30,0                            | 35,6 |
|             | Март                 | 21.663,7                             | 1.077,5                                     | 6.547,6                   | 14.038,6                       | 13.318,6                  | 658,9                    | 25,0                            | 36,1 |
| 2018 Укупно | 60.840,9             | 1.666,1                              | 18.278,4                                    | 40.896,4                  | 39.002,4                       | 1.729,9                   | 55,0                     | 109,2                           |      |

## Расходи буџета Републике Србије-трансфери ООСО-а и осталим нивоима власти



## Учешће трансфера ООСО и осталим нивоима власти у укупним издацина буџета Републике Србије





# БУЏЕТ ВОЈВОДИНЕ

---

Извор: Покрајински секретаријат за финансије

Табела 1. Примања буџета Војводине у мил. динара

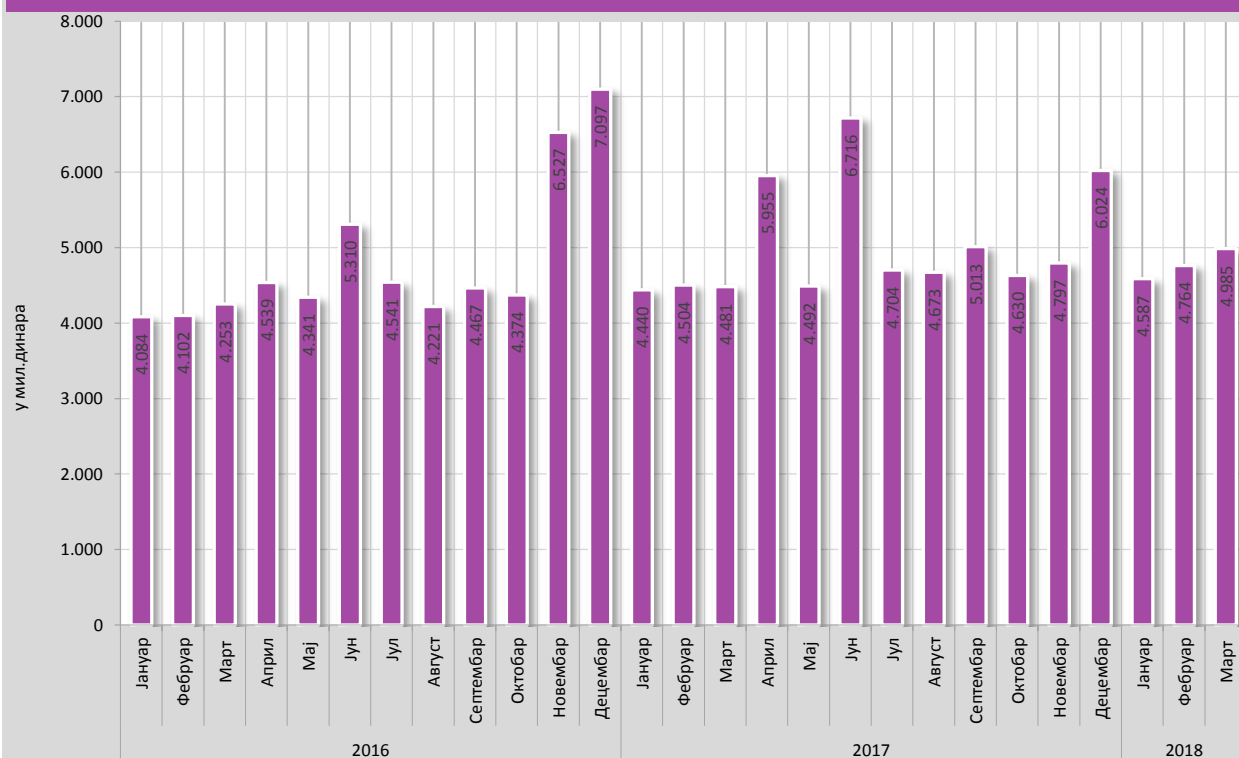
| Период      | Укупна<br>буџетска<br>примања | Порези        | Порез на<br>доходак | Порез на<br>добит | Други<br>порези | Донације и<br>трансфери | Остали<br>приходи | Примања од<br>задужевања | Примања од<br>продаје<br>финансијске<br>имовине |       |
|-------------|-------------------------------|---------------|---------------------|-------------------|-----------------|-------------------------|-------------------|--------------------------|---|-------|
|             | 1 = 2 + 6 + 7<br>+ 8 + 9      | 2 = 3 + 4 + 5 | 3                   | 4                 | 5               | 6                       | 7                 | 8                        | 9   |       |
| 2005 Укупно | 20,694.3                      | 4,928.1       | 3,814.9             | 861.3             | 251.9           | 13,198.7                | 156.8             | 0.0                      | 2,410.7   |       |
| 2006 Укупно | 25,429.1                      | 6,091.2       | 4,636.4             | 1,454.8           | 0.0             | 15,953.1                | 203.6             | 0.0                      | 3,181.2   |       |
| 2007 Укупно | 30,906.4                      | 6,541.4       | 4,083.1             | 2,458.3           | 0.0             | 19,297.2                | 194.2             | 0.0                      | 4,873.6   |       |
| 2008 Укупно | 49,116.2                      | 8,702.1       | 4,663.3             | 4,038.8           | 0.0             | 33,964.4                | 566.1             | 0.0                      | 5,883.6   |       |
| 2009 Укупно | 57,236.5                      | 6,423.6       | 4,705.3             | 1,718.3           | 0.0             | 27,768.5                | 1,339.7           | 0.0                      | 21,704.7  |       |
| 2010 Укупно | 41,922.5                      | 7,497.2       | 4,796.1             | 2,701.1           | 0.0             | 32,062.3                | 769.6             | 0.0                      | 1,593.4   |       |
| 2011 Укупно | 46,972.7                      | 8,754.6       | 5,157.1             | 3,597.5           | 0.0             | 36,452.3                | 713.5             | 0.0                      | 1,052.3   |       |
| 2012 Укупно | 65,704.6                      | 11,532.5      | 5,535.2             | 5,977.1           | 20.2            | 40,022.9                | 5,201.9           | 4,003.5                  | 4,943.8   |       |
| 2013 Укупно | 61,631.1                      | 12,621.3      | 5,151.7             | 7,451.4           | 18.2            | 37,885.1                | 5,624.1           | 4,970.3                  | 530.3   |       |
| 2014 Укупно | 57,516.5                      | 13,751.0      | 4,781.4             | 8,953.0           | 16.6            | 37,274.5                | 5,814.7           | 0.0                      | 676.3   |       |
| 2015 Укупно | 54,494.2                      | 10,529.4      | 4,807.5             | 5,707.4           | 14.5            | 34,805.7                | 6,625.7           | 2,074.2                  | 459.2   |       |
| 2016        | Јануар                        | 4,083.5       | 586.2               | 322.6             | 259.8           | 3.8                     | 2,935.9           | 303.8                    | 0.0   | 257.6 |
|             | Фебруар                       | 4,101.9       | 805.4               | 390.2             | 414.7           | 0.5                     | 2,883.4           | 413.1                    | 0.0   | 0.0   |
|             | Март                          | 4,253.4       | 815.4               | 409.8             | 405.6           | 0.0                     | 3,022.6           | 332.7                    | 0.0   | 82.7  |
|             | Април                         | 4,538.8       | 961.8               | 459.8             | 501.2           | 0.8                     | 2,945.5           | 517.0                    | 0.0   | 114.5 |
|             | Мај                           | 4,341.4       | 783.2               | 378.6             | 404.3           | 0.3                     | 2,938.3           | 592.5                    | 0.0   | 27.4  |
|             | Јун                           | 5,309.6       | 1,832.9             | 418.5             | 1,413.1         | 1.3                     | 3,010.3           | 441.2                    | 0.0   | 25.2  |
|             | Јул                           | 4,540.7       | 969.0               | 414.1             | 539.8           | 15.1                    | 3,043.7           | 500.4                    | 0.0   | 27.6  |
|             | Август                        | 4,220.8       | 934.1               | 411.5             | 522.4           | 0.2                     | 2,872.8           | 381.0                    | 0.0   | 32.9  |
|             | Септембар                     | 4,467.1       | 836.6               | 426.6             | 409.7           | 0.3                     | 3,156.7           | 471.8                    | 0.0   | 2.0   |
|             | Октобар                       | 4,373.9       | 771.0               | 408.0             | 360.8           | 2.2                     | 3,069.6           | 511.1                    | 0.0   | 22.2  |
|             | Новембар                      | 6,527.4       | 781.8               | 419.9             | 361.8           | 0.1                     | 3,004.3           | 2,709.6                  | 0.0   | 31.7  |
|             | Децембар                      | 7,097.2       | 1,133.1             | 549.6             | 582.2           | 1.3                     | 2,986.5           | 1,290.4                  | 1,650.9   | 36.3  |
| 2016 Укупно | 57,855.7                      | 11,210.5      | 5,009.2             | 6,175.4           | 25.9            | 35,869.6                | 8,464.6           | 1,650.9                  | 660.1   |       |
| 2017        | Јануар                        | 4,440.0       | 871.8               | 353.8             | 515.0           | 3.0                     | 3,032.0           | 521.6                    | 0.0   | 14.6  |
|             | Фебруар                       | 4,504.3       | 834.7               | 427.5             | 407.0           | 0.2                     | 3,001.7           | 347.2                    | 309.6   | 11.1  |
|             | Март                          | 4,480.8       | 1,040.5             | 449.3             | 591.2           | 0.0                     | 3,133.7           | 284.6                    | 0.0   | 22.0  |
|             | Април                         | 5,954.9       | 1,048.3             | 490.7             | 554.9           | 2.7                     | 3,259.6           | 333.0                    | 1,299.2   | 14.8  |
|             | Мај                           | 4,491.5       | 1,057.6             | 420.6             | 634.6           | 2.4                     | 3,162.4           | 260.2                    | 0.0   | 11.3  |
|             | Јун                           | 6,715.6       | 2,800.1             | 473.6             | 2,325.9         | 0.6                     | 3,189.8           | 196.8                    | 516.1   | 12.8  |
|             | Јул                           | 4,704.0       | 1,313.4             | 449.4             | 861.8           | 2.2                     | 3,113.6           | 265.0                    | 0.0   | 12.0  |
|             | Август                        | 4,673.4       | 954.0               | 449.8             | 503.8           | 0.4                     | 3,373.2           | 334.9                    | 0.0   | 11.3  |
|             | Септембар                     | 5,013.0       | 927.0               | 462.7             | 464.1           | 0.2                     | 3,623.1           | 457.8                    | 0.0   | 5.1   |
|             | Октобар                       | 4,630.1       | 893.6               | 445.3             | 446.5           | 1.8                     | 3,196.3           | 528.0                    | 0.0   | 12.2  |
|             | Новембар                      | 4,797.3       | 916.0               | 459.3             | 456.6           | 0.1                     | 3,142.1           | 734.0                    | 0.0   | 5.2   |
|             | Децембар                      | 6,024.0       | 1,305.4             | 607.9             | 697.2           | 0.3                     | 3,483.4           | 729.5                    | 0.0   | 505.7 |
| 2017 Укупно | 60,428.9                      | 13,962.4      | 5,489.9             | 8,458.6           | 13.9            | 38,710.9                | 4,992.6           | 2,124.9                  | 638.1   |       |
| 2018        | Јануар                        | 4,587.2       | 992.1               | 403.5             | 584.4           | 4.2                     | 3,252.2           | 337.2                    | 0.0   | 5.7   |
|             | Фебруар                       | 4,764.0       | 1,084.1             | 461.1             | 622.9           | 0.1                     | 3,455.7           | 216.7                    | 0.0   | 7.5   |
|             | Март                          | 4,985.3       | 1,206.4             | 470.1             | 735.9           | 0.4                     | 3,471.7           | 302.0                    | 0.0   | 5.2   |
| 2018 Укупно | 14,336.5                      | 3,282.6       | 1,334.7             | 1,943.2           | 4.7             | 10,179.6                | 855.9             | 0.0                      | 18.4  |       |

**Табела 2. Издаци буџета Војводине у мил. динара**

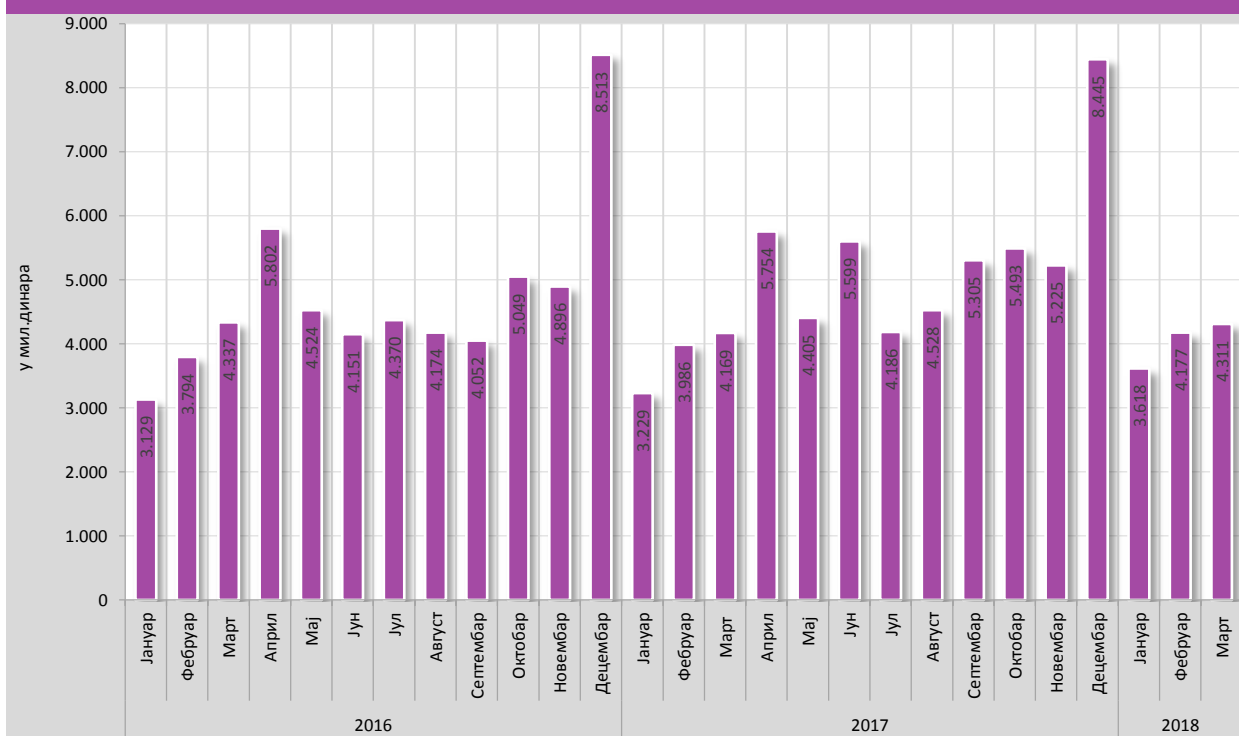
| Период      | Укупни издаци        | Текући издаци                 | Расходи за запослене | Коришћење роба и услуга | Отплата камата | Субвенције | Донације и трансфери | Права из социјалног осигурања | Остали расходи | Капитални издаци | Отплата главнице | Набавка финансијске имовине |
|-------------|----------------------|-------------------------------|----------------------|-------------------------|----------------|------------|----------------------|-------------------------------|----------------|------------------|------------------|-----------------------------|
|             | 1 = 2 + 10 + 11 + 12 | 2 = 3 + 4 + 5 + 6 + 7 + 8 + 9 | 3                    | 4                       | 5              | 6          | 7                    | 8                             | 9              | 10               | 11               | 12                          |
| 2005 Укупно | 20,166.1             | 19,882.1                      | 14,096.5             | 1,145.5                 | 0.0            | 2,782.2    | 1,295.0              | 79.1                          | 483.8          | 232.9            | 0.0              | 51.1                        |
| 2006 Укупно | 24,975.1             | 24,636.9                      | 1,643.1              | 1,055.0                 | 0.2            | 2,286.6    | 18,702.8             | 388.9                         | 560.3          | 338.2            | 0.0              | 0.0                         |
| 2007 Укупно | 31,281.5             | 30,862.3                      | 1,931.8              | 1,466.2                 | 0.2            | 4,698.6    | 21,831.4             | 425.5                         | 508.6          | 419.2            | 0.0              | 0.0                         |
| 2008 Укупно | 47,663.4             | 35,844.3                      | 2,398.6              | 2,675.2                 | 0.3            | 3,297.0    | 26,246.8             | 493.7                         | 732.7          | 11,819.1         | 0.0              | 0.0                         |
| 2009 Укупно | 49,275.4             | 36,342.0                      | 2,601.3              | 1,281.2                 | 0.0            | 2,733.9    | 28,740.4             | 386.0                         | 599.2          | 9,380.4          | 0.0              | 3,553.0                     |
| 2010 Укупно | 49,891.9             | 41,189.8                      | 2,713.3              | 1,668.1                 | 0.2            | 3,171.4    | 32,470.3             | 401.8                         | 764.7          | 7,555.2          | 0.0              | 1,146.9                     |
| 2011 Укупно | 46,662.3             | 42,000.7                      | 2,822.6              | 1,672.1                 | 0.4            | 1,344.8    | 35,150.3             | 381.4                         | 629.1          | 4,561.6          | 0.0              | 100.0                       |
| 2012 Укупно | 63,957.1             | 49,152.7                      | 3,009.9              | 1,997.4                 | 156.4          | 3,891.4    | 39,020.5             | 310.8                         | 766.3          | 5,937.4          | 243.5            | 8,623.5                     |
| 2013 Укупно | 60,701.6             | 52,544.9                      | 2,793.3              | 1,943.6                 | 479.2          | 5,259.9    | 40,955.1             | 266.8                         | 847.0          | 2,164.8          | 938.8            | 5,053.1                     |
| 2014 Укупно | 57,616.2             | 53,471.4                      | 2,725.0              | 1,925.9                 | 549.9          | 5,887.8    | 40,875.9             | 394.1                         | 1,112.8        | 1,949.5          | 1,822.1          | 373.2                       |
| 2015 Укупно | 55,790.1             | 52,330.4                      | 2,529.0              | 1,600.4                 | 420.5          | 6,719.3    | 39,299.9             | 606.6                         | 1,154.7        | 1,031.3          | 2,326.9          | 101.5                       |
| 2016        | Јануар               | 3,129.4                       | 3,129.4              | 99.5                    | 29.6           | 0.0        | 78.4                 | 2,870.3                       | 48.4           | 3.2              | 0.0              | 0.0                         |
|             | Фебруар              | 3,794.0                       | 3,743.8              | 209.4                   | 78.7           | 8.9        | 143.5                | 3,242.5                       | 50.2           | 10.6             | 3.4              | 46.8                        |
|             | Март                 | 4,337.4                       | 4,233.7              | 199.8                   | 104.7          | 3.3        | 384.6                | 3,440.7                       | 50.3           | 50.3             | 77.1             | 26.6                        |
|             | Април                | 5,802.4                       | 4,872.2              | 314.9                   | 264.8          | 129.8      | 304.5                | 3,664.4                       | 51.9           | 141.9            | 339.0            | 577.2                       |
|             | Мај                  | 4,524.3                       | 4,418.9              | 152.1                   | 126.5          | 2.1        | 518.5                | 3,472.1                       | 52.4           | 95.2             | 72.2             | 33.2                        |
|             | Јун                  | 4,150.7                       | 3,799.5              | 150.4                   | 75.5           | 50.5       | 395.3                | 3,088.3                       | 2.0            | 37.5             | 35.4             | 315.8                       |
|             | Јул                  | 4,370.3                       | 4,299.4              | 217.4                   | 123.5          | 1.7        | 281.9                | 3,528.8                       | 102.2          | 43.9             | 62.4             | 8.5                         |
|             | Август               | 4,174.1                       | 4,061.6              | 248.5                   | 88.8           | 10.0       | 594.4                | 3,013.1                       | 52.9           | 53.9             | 77.9             | 34.6                        |
|             | Септембар            | 4,051.6                       | 4,035.2              | 169.7                   | 65.9           | 0.0        | 440.6                | 3,334.0                       | 0.0            | 25.0             | 16.4             | 0.0                         |
|             | Октобар              | 5,048.5                       | 4,491.5              | 251.0                   | 98.0           | 108.0      | 470.6                | 3,386.2                       | 99.4           | 78.3             | 7.4              | 549.6                       |
|             | Новембар             | 4,895.7                       | 4,841.9              | 218.7                   | 132.5          | 0.1        | 1,045.2              | 3,322.9                       | 55.6           | 66.9             | 53.8             | 0.0                         |
|             | Децембар             | 8,513.0                       | 6,419.2              | 274.0                   | 206.0          | 71.8       | 1,751.6              | 3,980.3                       | 59.6           | 75.9             | 73.6             | 2,010.6                     |
| 2016 Укупно | 56,791.4             | 52,346.3                      | 2,505.4              | 1,394.5                 | 386.2          | 6,409.1    | 40,343.6             | 624.9                         | 682.6          | 818.6            | 3,602.9          | 23.6                        |
| 2017        | Јануар               | 3,229.4                       | 3,181.0              | 106.6                   | 44.3           | 8.1        | 0.0                  | 3,016.2                       | 0.0            | 5.8              | 0.0              | 48.4                        |
|             | Фебруар              | 3,986.2                       | 3,639.0              | 221.7                   | 71.0           | 12.5       | 99.3                 | 3,130.3                       | 99.9           | 4.3              | 27.2             | 320.0                       |
|             | Март                 | 4,168.6                       | 4,112.3              | 199.8                   | 221.1          | 4.6        | 388.6                | 3,201.0                       | 58.3           | 38.9             | 25.3             | 0.0                         |
|             | Април                | 5,754.3                       | 4,350.8              | 316.6                   | 115.0          | 32.7       | 356.6                | 3,390.1                       | 58.4           | 81.4             | 35.2             | 1,318.3                     |
|             | Мај                  | 4,405.3                       | 4,383.3              | 99.4                    | 113.2          | 13.1       | 777.3                | 3,282.7                       | 51.9           | 45.7             | 7.9              | 14.1                        |
|             | Јун                  | 5,598.6                       | 4,695.6              | 253.7                   | 213.2          | 53.1       | 309.2                | 3,734.4                       | 59.6           | 72.4             | 69.4             | 833.6                       |
|             | Јул                  | 4,186.4                       | 4,166.8              | 156.7                   | 114.4          | 7.4        | 154.7                | 3,535.4                       | 57.1           | 141.1            | 14.3             | 5.3                         |
|             | Август               | 4,527.5                       | 4,513.2              | 216.4                   | 160.9          | 7.1        | 570.3                | 3,461.7                       | 52.4           | 44.4             | 9.4              | 4.9                         |
|             | Септембар            | 5,305.3                       | 5,205.5              | 210.0                   | 102.1          | 1.5        | 887.1                | 3,912.1                       | 52.0           | 40.7             | 14.5             | 85.3                        |
|             | Октобар              | 5,493.0                       | 4,870.6              | 208.8                   | 129.1          | 13.6       | 515.9                | 3,865.3                       | 54.3           | 83.6             | 172.4            | 450.0                       |
|             | Новембар             | 5,225.1                       | 5,176.4              | 215.6                   | 158.2          | 5.6        | 723.7                | 3,936.1                       | 60.9           | 76.3             | 48.7             | 0.0                         |
|             | Децембар             | 8,444.6                       | 8,047.1              | 320.5                   | 331.8          | 31.1       | 1,703.2              | 5,485.8                       | 61.9           | 112.8            | 94.6             | 302.9                       |
| 2017 Укупно | 60,324.3             | 56,341.6                      | 2,525.8              | 1,774.3                 | 190.4          | 6,485.9    | 43,951.1             | 666.7                         | 747.4          | 518.9            | 3,382.8          | 81.0                        |
| 2018        | Јануар               | 3,617.9                       | 3,597.9              | 121.5                   | 47.4           | 5.8        | 10.0                 | 3,354.7                       | 53.7           | 4.8              | 20.0             | 0.0                         |
|             | Фебруар              | 4,177.1                       | 4,141.0              | 226.4                   | 109.3          | 2.2        | 202.4                | 3,528.7                       | 56.5           | 15.5             | 36.1             | 0.0                         |
|             | Март                 | 4,310.9                       | 4,296.8              | 226.8                   | 239.2          | 0.0        | 168.9                | 3,555.4                       | 56.4           | 50.1             | 14.1             | 0.0                         |
| 2018 Укупно | 12,105.9             | 12,035.7                      | 574.7                | 395.9                   | 8.0            | 381.3      | 10,438.8             | 166.6                         | 70.4           | 70.2             | 0.0              | 0.0                         |

Напомена: Од 01. јануара 2006. године донације и трансфери укључују и расходе за запослене (плате) у образовању на територији АП Војводине

### Укупна примања буџета АП Војводине по месецима, 2016-2018. године



### Укупни издаци буџета АП Војводине , по месецима 2016-2018. године



# БУЏЕТ ОПШТИНА И ГРАДОВА

---

Извор: Управа за трезор Републике Србије



**Табела 1. Примања буџета општина и градова у мил. динара**

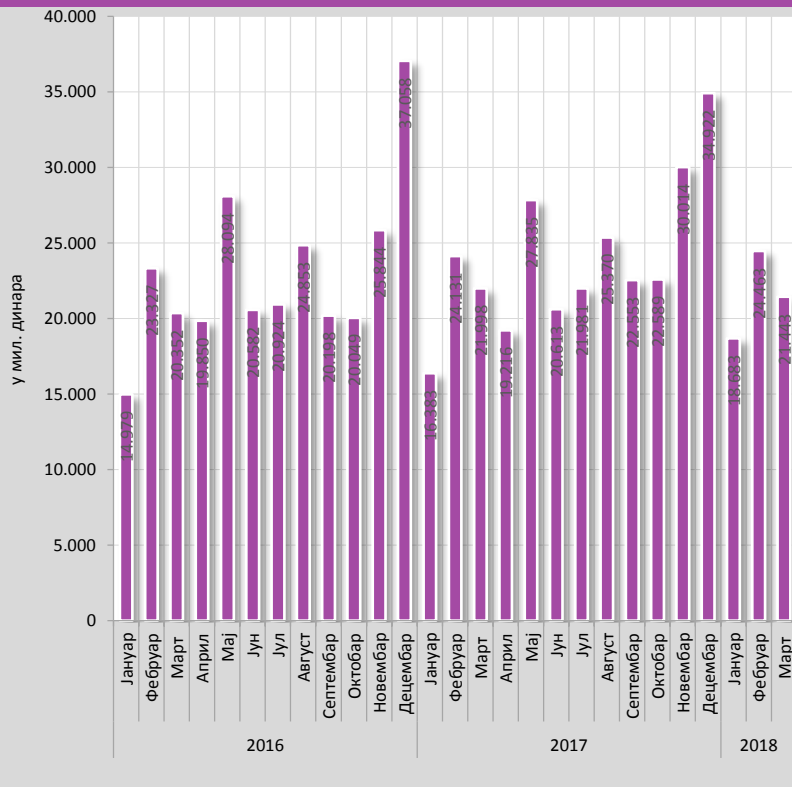
| Период      | Укупна буџетска примања | Порези    | Порез на доходак | Порез на имовину | Други порези | Донације и трансфери | Остали приходи | Примања од задуживања | Примања од продаје финансијске имовине |       |
|-------------|-------------------------|-----------|------------------|------------------|--------------|----------------------|----------------|-----------------------|--|-------|
|             | 1 = 2 + 6 + 7 + 8 + 9   | 2=3+4+5   | 3                | 4                | 5            | 6                    | 7              | 8                     | 9                                      |       |
| 2005 Укупно | 107,040.9               | 59,818.0  | 39,894.1         | 14,480.0         | 5,444.0      | 17,543.0             | 26,236.6       | 1,491.1               | 1,952.2                                |       |
| 2006 Укупно | 139,502.2               | 76,184.4  | 50,315.3         | 18,109.2         | 7,759.9      | 22,643.8             | 34,499.2       | 5,232.8               | 942.0                                  |       |
| 2007 Укупно | 162,723.6               | 76,533.8  | 48,944.6         | 18,660.9         | 8,928.3      | 37,370.4             | 42,901.4       | 4,648.0               | 1,270.0                                |       |
| 2008 Укупно | 190,605.3               | 86,530.5  | 57,092.1         | 19,268.2         | 10,170.2     | 47,343.3             | 48,921.6       | 6,196.9               | 1,613.0                                |       |
| 2009 Укупно | 168,244.8               | 85,490.9  | 57,468.6         | 16,832.3         | 11,190.0     | 30,251.0             | 43,184.2       | 8,584.9               | 733.8                                  |       |
| 2010 Укупно | 111,289.9               | 11,013.1  | 8,212.2          | 1,847.5          | 953.4        | 34,656.2             | 49,465.4       | 15,721.9              | 433.3                                  |       |
| 2011 Укупно | 217,734.3               | 110,498.2 | 75,382.6         | 21,172.6         | 13,943.0     | 38,227.0             | 47,196.9       | 21,437.8              | 372.8                                  |       |
| 2012 Укупно | 249,490.0               | 148,168.5 | 113,294.0        | 22,002.1         | 12,872.4     | 41,713.2             | 47,182.1       | 12,106.4              | 319.8                                  |       |
| 2013 Укупно | 241,825.8               | 142,088.1 | 107,556.5        | 23,541.6         | 10,990.0     | 42,265.3             | 48,887.6       | 8,372.1               | 212.8                                  |       |
| 2014 Укупно | 234,192.0               | 144,895.8 | 96,882.4         | 35,672.7         | 12,340.6     | 42,997.4             | 37,609.8       | 8,002.4               | 686.5                                  |       |
| 2015 Укупно | 247,867.1               | 150,196.9 | 97,142.7         | 40,769.1         | 12,285.1     | 42,672.7             | 44,578.3       | 10,001.5              | 417.8                                  |       |
| 2016        | Јануар                  | 14,978.9  | 8,726.5          | 6,725.3          | 1,255.2      | 745.9                | 2,663.9        | 3,388.1               | 167.6                                  | 32.8  |
|             | Фебруар                 | 23,326.7  | 15,869.8         | 7,864.2          | 6,783.1      | 1,222.5              | 3,395.2        | 3,689.2               | 310.0                                  | 62.4  |
|             | Март                    | 20,352.2  | 11,803.9         | 8,863.6          | 1,918.3      | 1,022.1              | 3,770.3        | 3,629.1               | 1,136.9                                | 12.0  |
|             | Април                   | 19,850.1  | 11,624.2         | 8,990.4          | 1,649.0      | 984.8                | 3,616.0        | 3,717.4               | 867.9                                  | 24.6  |
|             | Мај                     | 28,093.5  | 15,642.2         | 7,993.2          | 6,478.2      | 1,170.8              | 3,965.3        | 7,656.1               | 826.9                                  | 3.1   |
|             | Јун                     | 20,581.9  | 11,781.0         | 8,501.3          | 2,332.6      | 947.1                | 3,335.8        | 4,975.9               | 487.4                                  | 1.8   |
|             | Јул                     | 20,924.0  | 11,460.5         | 8,501.5          | 1,957.4      | 1,001.6              | 3,720.3        | 5,051.9               | 689.9                                  | 1.5   |
|             | Август                  | 24,853.0  | 16,215.5         | 8,273.5          | 6,650.8      | 1,291.1              | 3,396.2        | 4,593.4               | 646.4                                  | 1.5   |
|             | Септембар               | 20,198.4  | 11,500.5         | 8,629.4          | 1,893.0      | 978.1                | 3,449.3        | 4,784.5               | 461.5                                  | 2.6   |
|             | Октобар                 | 20,048.9  | 11,216.8         | 8,313.5          | 1,896.9      | 1,006.4              | 3,627.1        | 4,543.0               | 658.4                                  | 3.5   |
|             | Новембар                | 25,843.8  | 16,741.1         | 8,547.0          | 6,767.6      | 1,426.5              | 3,605.8        | 4,586.2               | 893.5                                  | 17.2  |
|             | Децембар                | 37,057.7  | 16,503.9         | 11,177.9         | 2,797.0      | 2,529.1              | 7,725.7        | 8,599.4               | 4,079.0                                | 149.7 |
| 2016 Укупно | 276,109.2               | 159,085.8 | 102,380.8        | 42,379.1         | 14,325.8     | 46,271.0             | 59,214.3       | 11,225.5              | 312.7                                  |       |
| 2017        | Јануар                  | 16,383.1  | 9,695.4          | 7,380.3          | 1,446.4      | 868.7                | 2,782.5        | 3,625.2               | 278.2                                  | 1.8   |
|             | Фебруар                 | 24,130.9  | 16,265.2         | 7,926.6          | 6,993.2      | 1,345.4              | 3,283.4        | 3,822.2               | 757.2                                  | 3.0   |
|             | Март                    | 21,998.1  | 13,201.4         | 9,533.4          | 2,452.2      | 1,215.9              | 4,431.1        | 4,141.7               | 214.4                                  | 9.4   |
|             | Април                   | 19,215.5  | 11,930.8         | 9,135.3          | 1,642.0      | 1,153.5              | 3,465.3        | 3,527.2               | 283.7                                  | 8.5   |
|             | Мај                     | 27,834.7  | 17,325.9         | 8,116.4          | 7,716.9      | 1,492.6              | 4,137.1        | 5,558.0               | 797.7                                  | 15.9  |
|             | Јун                     | 20,613.3  | 11,918.9         | 8,478.1          | 2,344.3      | 1,096.5              | 3,815.8        | 4,364.2               | 454.4                                  | 60.0  |
|             | Јул                     | 21,981.2  | 12,624.8         | 9,330.5          | 2,105.3      | 1,188.9              | 4,001.2        | 5,096.5               | 219.7                                  | 39.1  |
|             | Август                  | 25,370.4  | 16,158.2         | 7,844.1          | 6,771.9      | 1,542.2              | 3,535.7        | 4,809.0               | 860.2                                  | 7.3   |
|             | Септембар               | 22,552.6  | 12,554.0         | 9,392.0          | 2,079.9      | 1,082.2              | 4,126.6        | 5,468.1               | 394.4                                  | 9.5   |
|             | Октобар                 | 22,588.8  | 12,051.9         | 8,698.7          | 2,176.3      | 1,176.9              | 4,884.3        | 5,149.0               | 488.4                                  | 15.2  |
|             | Новембар                | 30,013.8  | 17,730.6         | 9,326.9          | 6,880.9      | 1,522.9              | 4,480.0        | 7,058.3               | 736.7                                  | 8.1   |
|             | Децембар                | 34,921.6  | 15,948.3         | 11,667.3         | 3,042.4      | 1,238.6              | 10,480.9       | 7,068.6               | 1,297.4                                | 126.5 |
| 2017 Укупно | 287,604.0               | 167,405.5 | 106,829.5        | 45,651.7         | 14,924.3     | 53,423.8             | 59,688.1       | 6,782.4               | 304.2                                  |       |
| 2018        | Јануар                  | 18,683.3  | 11,013.5         | 8,212.2          | 1,847.5      | 953.8                | 3,092.0        | 4,047.3               | 524.3                                  | 6.2   |
|             | Фебруар                 | 24,462.7  | 17,088.2         | 8,786.0          | 6,872.6      | 1,429.6              | 3,371.9        | 3,822.6               | 178.1                                  | 1.9   |
|             | Март                    | 21,442.6  | 13,503.2         | 9,803.4          | 2,483.7      | 1,216.0              | 4,379.2        | 2,638.7               | 915.1                                  | 6.4   |
| 2017 Укупно | 64,588.6                | 41,604.9  | 26,801.7         | 11,203.9         | 3,599.4      | 10,843.1             | 10,508.6       | 1,617.5               | 14.5                                   |       |

Напомена: \* До октобра 2011. године расподела пореза на зараде између Републичког буџета и локалног нивоа власти вршила се у односу 60:40 у корист нивоа Републике, од октобра 2011. године тај однос је 20:80, односно 30:70 у случају Града Београда. Од јануара 2017. године тај однос је 74:26 у корист општина, 77:23 у корист градова и 66:34 у корист Града Београда.

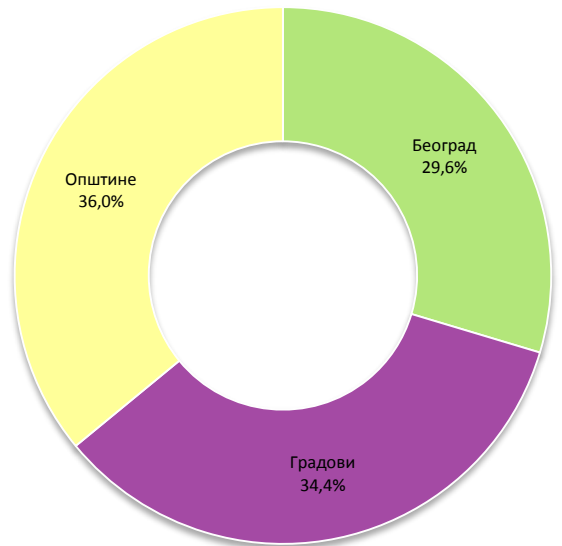
**Табела 2. Издаци буџета општина и градова у мил. динара**

| Период      | Укупни<br>издаци        | Текући<br>издаци                    | Расходи<br>за<br>запослене | Коришћење<br>роба и<br>услуга | Отплата<br>камата | Субвенције | Донације<br>и<br>трансфери | Права из<br>социјалног<br>осигурања | Остали<br>расходи | Капитални<br>издаци | Отплата<br>главнице | Набавка<br>финансијске<br>имовине |       |
|-------------|-------------------------|-------------------------------------|----------------------------|-------------------------------|-------------------|------------|----------------------------|-------------------------------------|-------------------|---------------------|---------------------|-----------------------------------|-------|
|             | 1 = 2 + 10<br>+ 11 + 12 | 2 = 3 + 4 +<br>5 + 6 + 7 +<br>8 + 9 | 3                          | 4                             | 5                 | 6          | 7                          | 8                                   | 9                 | 10                  | 11                  | 12                                |       |
| 2005 Укупно | 100,553.5               | 84,075.0                            | 22,196.5                   | 19,051.7                      | 276.3             | 22,959.7   | 11,250.9                   | 2,601.1                             | 5,738.8           | 15,487.8            | 815.3               | 175.4                             |       |
| 2006 Укупно | 134,307.4               | 103,212.1                           | 26,930.5                   | 28,660.5                      | 488.3             | 21,423.0   | 16,051.3                   | 3,250.0                             | 6,408.5           | 29,192.7            | 1,736.6             | 166.0                             |       |
| 2007 Укупно | 166,501.8               | 126,074.3                           | 31,691.6                   | 34,429.6                      | 927.5             | 26,880.0   | 20,289.3                   | 4,240.4                             | 7,615.9           | 38,757.5            | 1,533.1             | 136.9                             |       |
| 2008 Укупно | 183,103.9               | 139,822.7                           | 39,302.8                   | 39,120.0                      | 1,138.8           | 25,512.7   | 21,925.4                   | 4,504.4                             | 8,318.6           | 40,906.7            | 2,291.0             | 83.5                              |       |
| 2009 Укупно | 176,429.0               | 133,661.7                           | 41,632.7                   | 38,469.8                      | 1,246.2           | 19,467.0   | 18,511.5                   | 6,167.9                             | 8,166.6           | 40,341.4            | 2,307.2             | 118.7                             |       |
| 2010 Укупно | 193,065.6               | 146,267.6                           | 42,221.4                   | 42,610.6                      | 1,635.4           | 25,182.0   | 18,289.4                   | 7,405.4                             | 8,923.4           | 41,995.4            | 4,672.6             | 130.0                             |       |
| 2011 Укупно | 216,969.8               | 161,792.6                           | 46,202.8                   | 49,008.2                      | 2,613.8           | 22,858.4   | 21,197.6                   | 8,170.5                             | 11,741.3          | 49,573.6            | 5,459.9             | 143.7                             |       |
| 2012 Укупно | 244,728.3               | 190,552.6                           | 53,574.3                   | 58,573.2                      | 3,913.9           | 29,303.2   | 24,123.2                   | 9,100.0                             | 11,964.7          | 46,686.4            | 7,417.1             | 72.2                              |       |
| 2013 Укупно | 236,785.7               | 193,643.8                           | 56,842.2                   | 58,608.2                      | 3,919.3           | 28,086.4   | 23,871.6                   | 8,975.2                             | 13,340.9          | 33,127.0            | 9,834.9             | 180.0                             |       |
| 2014 Укупно | 225,729.3               | 187,618.6                           | 55,741.6                   | 58,636.0                      | 3,661.1           | 23,469.5   | 24,519.5                   | 8,010.4                             | 13,580.4          | 29,116.6            | 8,758.8             | 235.4                             |       |
| 2015 Укупно | 247,698.5               | 202,113.1                           | 52,020.1                   | 66,350.9                      | 3,537.2           | 25,198.4   | 31,314.1                   | 9,013.9                             | 14,678.6          | 33,055.2            | 12,153.4            | 376.8                             |       |
| 2016        | Јануар                  | 13,912.1                            | 11,103.9                   | 3,223.0                       | 3,796.3           | 293.3      | 1,151.3                    | 1,509.4                             | 453.3             | 677.3               | 1,489.2             | 1,266.0                           | 52.9  |
|             | Фебруар                 | 19,044.3                            | 16,566.9                   | 4,365.6                       | 5,927.6           | 174.5      | 1,379.6                    | 2,912.7                             | 686.1             | 1,120.7             | 1,652.6             | 786.8                             | 38.0  |
|             | Март                    | 21,944.2                            | 18,359.2                   | 4,285.1                       | 6,092.0           | 230.8      | 2,338.1                    | 3,192.8                             | 669.4             | 1,551.0             | 2,260.1             | 1,286.1                           | 38.7  |
|             | Април                   | 22,057.8                            | 18,329.1                   | 4,714.0                       | 6,705.4           | 370.1      | 1,396.9                    | 2,793.6                             | 661.6             | 1,687.4             | 2,997.6             | 688.0                             | 43.0  |
|             | Мај                     | 22,341.4                            | 17,350.8                   | 3,986.0                       | 6,754.0           | 196.5      | 1,454.3                    | 2,802.8                             | 720.8             | 1,436.4             | 4,036.0             | 881.6                             | 72.9  |
|             | Јун                     | 20,048.0                            | 16,703.0                   | 4,228.9                       | 6,480.0           | 265.5      | 1,193.8                    | 2,411.6                             | 845.9             | 1,277.4             | 2,536.2             | 706.4                             | 102.3 |
|             | Јул                     | 22,274.6                            | 17,399.1                   | 4,246.5                       | 6,813.5           | 278.8      | 1,311.0                    | 2,453.4                             | 979.0             | 1,316.9             | 3,455.0             | 1,354.9                           | 65.5  |
|             | Август                  | 21,786.6                            | 17,387.4                   | 4,256.6                       | 7,093.0           | 180.0      | 1,289.2                    | 2,622.4                             | 617.5             | 1,328.7             | 3,102.1             | 1,187.8                           | 109.3 |
|             | Септембар               | 25,783.4                            | 21,511.7                   | 4,331.5                       | 6,154.6           | 225.5      | 1,981.1                    | 2,244.0                             | 5,268.0           | 1,307.0             | 3,129.5             | 1,137.1                           | 5.1   |
|             | Октобар                 | 21,611.7                            | 17,254.8                   | 4,276.7                       | 6,287.4           | 399.8      | 1,596.0                    | 2,574.4                             | 674.5             | 1,446.0             | 3,349.3             | 985.0                             | 22.5  |
|             | Новембар                | 26,203.7                            | 20,126.9                   | 4,524.5                       | 8,149.0           | 182.4      | 1,675.9                    | 3,105.3                             | 996.4             | 1,493.3             | 4,942.1             | 1,092.1                           | 42.5  |
|             | Децембар                | 34,352.0                            | 25,872.2                   | 5,121.8                       | 9,281.7           | 218.3      | 2,967.2                    | 5,218.2                             | 1,440.7           | 1,624.3             | 6,272.7             | 2,176.1                           | 31.0  |
| 2016 Укупно | 271,359.6               | 217,965.1                           | 51,560.1                   | 79,534.5                      | 3,015.5           | 19,734.6   | 33,840.6                   | 14,013.4                            | 16,266.5          | 39,222.4            | 13,548.2            | 624.0                             |       |
| 2017        | Јануар                  | 13,665.8                            | 11,221.7                   | 3,146.5                       | 3,277.5           | 242.8      | 1,055.0                    | 1,885.5                             | 638.5             | 975.8               | 1,049.8             | 1,362.0                           | 32.4  |
|             | Фебруар                 | 20,986.4                            | 18,756.5                   | 4,184.5                       | 7,853.9           | 126.1      | 1,649.7                    | 2,920.6                             | 789.9             | 1,231.8             | 1,417.0             | 768.3                             | 44.6  |
|             | Март                    | 22,275.4                            | 19,648.2                   | 4,376.2                       | 6,597.9           | 247.5      | 2,116.0                    | 3,815.5                             | 900.8             | 1,594.5             | 1,504.4             | 1,104.6                           | 18.2  |
|             | Април                   | 20,339.7                            | 17,694.9                   | 4,250.8                       | 6,342.2           | 365.2      | 1,631.7                    | 2,714.5                             | 998.3             | 1,392.1             | 1,803.0             | 835.2                             | 6.8   |
|             | Мај                     | 22,675.5                            | 19,385.6                   | 3,997.8                       | 7,136.6           | 154.0      | 2,003.0                    | 3,235.4                             | 1,184.1           | 1,674.8             | 2,509.0             | 766.2                             | 14.7  |
|             | Јун                     | 22,270.4                            | 19,065.4                   | 4,270.0                       | 7,144.7           | 168.9      | 2,276.8                    | 2,841.8                             | 1,010.5           | 1,352.7             | 2,491.3             | 699.5                             | 14.2  |
|             | Јул                     | 20,916.2                            | 18,038.6                   | 4,097.8                       | 6,688.1           | 203.3      | 1,651.4                    | 2,597.1                             | 862.5             | 1,938.5             | 2,338.3             | 529.3                             | 9.9   |
|             | Август                  | 22,826.0                            | 18,839.5                   | 4,172.2                       | 7,185.6           | 153.0      | 2,223.8                    | 2,565.4                             | 869.2             | 1,670.3             | 3,252.4             | 727.3                             | 6.8   |
|             | Септембар               | 21,440.3                            | 18,261.3                   | 4,195.5                       | 6,793.2           | 85.0       | 2,785.7                    | 2,247.5                             | 783.5             | 1,370.9             | 2,755.7             | 396.0                             | 27.3  |
|             | Октобар                 | 23,604.1                            | 19,283.9                   | 4,208.8                       | 7,440.1           | 350.8      | 1,646.1                    | 3,182.6                             | 874.5             | 1,581.0             | 3,490.3             | 780.1                             | 49.8  |
|             | Новембар                | 26,326.9                            | 20,176.2                   | 4,310.1                       | 7,664.3           | 362.5      | 1,889.7                    | 3,492.9                             | 1,053.5           | 1,403.2             | 4,504.0             | 1,630.4                           | 16.2  |
|             | Децембар                | 42,560.2                            | 32,139.7                   | 5,620.0                       | 11,974.0          | 209.9      | 4,897.3                    | 5,665.8                             | 1,512.9           | 2,259.8             | 9,048.0             | 1,325.1                           | 47.5  |
| 2017 Укупно | 279,886.9               | 232,511.4                           | 50,830.3                   | 86,097.9                      | 2,669.1           | 25,826.1   | 37,164.6                   | 11,478.3                            | 18,445.2          | 36,163.1            | 10,924.0            | 288.4                             |       |
| 2018        | Јануар                  | 15,775.9                            | 13,575.1                   | 3,688.3                       | 4,707.2           | 99.6       | 1,115.4                    | 2,053.6                             | 827.7             | 1,083.3             | 1,822.5             | 372.9                             | 5.4   |
|             | Фебруар                 | 20,273.8                            | 18,054.2                   | 4,622.7                       | 6,698.7           | 86.9       | 1,542.4                    | 2,722.9                             | 863.8             | 1,516.8             | 1,765.0             | 449.4                             | 5.2   |
|             | Март                    | 23,016.6                            | 20,588.2                   | 4,696.3                       | 7,647.0           | 70.3       | 1,730.7                    | 3,569.5                             | 1,201.6           | 1,672.8             | 2,108.7             | 294.6                             | 25.2  |
| 2018 Укупно | 59,066.3                | 52,217.5                            | 13,007.3                   | 19,053.0                      | 256.7             | 4,388.5    | 8,346.1                    | 2,893.1                             | 4,272.9           | 5,696.1             | 1,116.9             | 35.8                              |       |

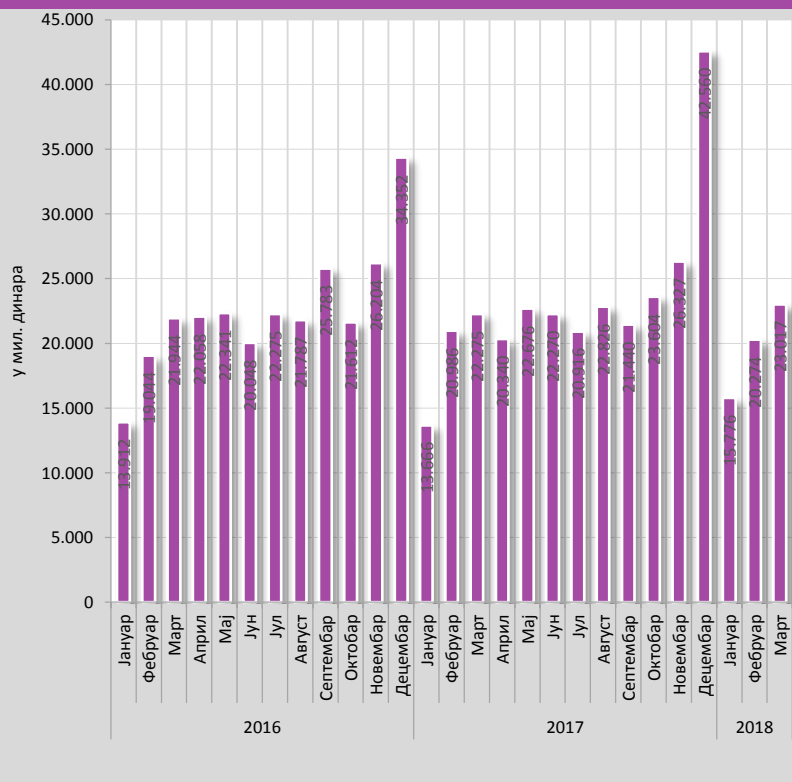
**Примања буџета општина и градова, по месецима, 2016-2018. године**



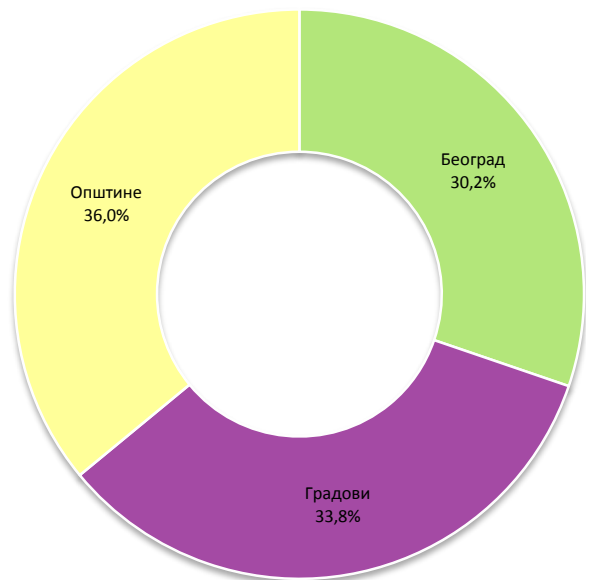
**Структура примања буџета локалног нивоа власти у 2018. години**



**Издаци буџета општина и градова, по месецима, 2016-2018. године**



**Структура издатака буџета локалног нивоа власти у 2018. години**





# ФИНАНСИЈСКИ ПЛАНОВИ ОРГАНИЗАЦИЈА ОБАВЕЗНОГ СОЦИЈАЛНОГ ОСИГУРАЊА

---

Извор: (ООСО)

iv

**Табела 1. Примања РФПИО у мил. динара**

| Период      | Укупни приходи и примања | Социјални доприноси | Донације и трансфери | Остали приходи | Примања од продаје финансијске имовине |       |
|-------------|--------------------------|---------------------|----------------------|----------------|--|-------|
|             | 1 = 2 + 3 + 4 + 5        | 2                   | 3                    | 4              | 5                                      |       |
| 2005 Укупно | 244,016.5                | 135,686.7           | 92,403.3             | 7,964.5        | 7,962.0                                |       |
| 2006 Укупно | 294,226.6                | 171,237.1           | 111,182.3            | 8,894.8        | 2,912.4                                |       |
| 2007 Укупно | 320,305.4                | 196,888.4           | 110,060.6            | 9,087.4        | 4,268.9                                |       |
| 2008 Укупно | 388,538.2                | 228,127.4           | 137,790.2            | 9,633.5        | 12,987.1                               |       |
| 2009 Укупно | 462,689.6                | 235,408.4           | 213,768.4            | 10,313.3       | 3,199.5                                |       |
| 2010 Укупно | 467,554.4                | 236,001.7           | 219,150.4            | 11,347.8       | 1,054.5                                |       |
| 2011 Укупно | 501,248.7                | 256,460.0           | 234,357.3            | 9,785.3        | 646.1                                  |       |
| 2012 Укупно | 562,333.9                | 280,987.5           | 271,151.9            | 9,692.1        | 502.4                                  |       |
| 2013 Укупно | 584,831.7                | 313,787.9           | 261,295.1            | 9,243.7        | 505.0                                  |       |
| 2014 Укупно | 598,039.4                | 341,834.6           | 250,358.6            | 5,650.2        | 196.0                                  |       |
| 2015 Укупно | 573,940.5                | 354,368.0           | 210,177.7            | 9,347.4        | 47.4                                   |       |
| 2016        | Јануар                   | 38,425.5            | 24,442.7             | 13,056.0       | 874.7                                  | 52.1  |
|             | Фебруар                  | 48,876.9            | 29,388.4             | 18,648.0       | 717.2                                  | 123.3 |
|             | Март                     | 47,888.8            | 30,339.3             | 16,802.2       | 723.5                                  | 23.8  |
|             | Април                    | 51,021.8            | 32,057.6             | 18,196.3       | 764.5                                  | 3.4   |
|             | Мај                      | 46,038.5            | 28,477.9             | 16,877.4       | 679.9                                  | 3.3   |
|             | Јун                      | 48,283.7            | 31,035.6             | 16,485.0       | 759.8                                  | 3.3   |
|             | Јул                      | 48,059.4            | 30,700.7             | 16,674.5       | 675.6                                  | 8.6   |
|             | Август                   | 47,304.2            | 30,511.3             | 16,092.0       | 697.6                                  | 3.3   |
|             | Септембар                | 48,211.3            | 31,277.1             | 16,228.9       | 702.0                                  | 3.3   |
|             | Октобар                  | 47,689.8            | 30,575.2             | 16,482.2       | 629.1                                  | 3.3   |
|             | Новембар                 | 55,499.9            | 31,157.8             | 23,639.1       | 699.7                                  | 3.3   |
|             | Децембар                 | 56,063.2            | 39,033.3             | 16,053.1       | 772.1                                  | 204.7 |
| 2016 Укупно | 583,363.0                | 368,996.9           | 205,234.7            | 8,695.7        | 435.7                                  |       |
| 2017        | Јануар                   | 40,725.9            | 26,386.4             | 13,644.8       | 690.2                                  | 4.5   |
|             | Фебруар                  | 49,027.3            | 31,403.2             | 16,873.0       | 720.3                                  | 30.8  |
|             | Март                     | 48,511.4            | 32,863.6             | 14,876.3       | 765.1                                  | 6.4   |
|             | Април                    | 50,380.5            | 33,806.4             | 15,844.7       | 725.6                                  | 3.8   |
|             | Мај                      | 46,594.1            | 31,758.5             | 14,118.3       | 704.2                                  | 13.1  |
|             | Јун                      | 48,559.7            | 34,148.6             | 13,686.5       | 721.4                                  | 3.2   |
|             | Јул                      | 47,690.0            | 32,666.9             | 14,281.1       | 674.4                                  | 67.6  |
|             | Август                   | 47,476.5            | 32,462.8             | 14,303.4       | 707.1                                  | 3.2   |
|             | Септембар                | 48,232.5            | 33,193.5             | 14,310.3       | 725.2                                  | 3.5   |
|             | Октобар                  | 48,054.5            | 32,966.8             | 14,339.7       | 744.8                                  | 3.2   |
|             | Новембар                 | 56,851.1            | 33,733.1             | 22,444.5       | 668.5                                  | 5.0   |
|             | Децембар                 | 58,562.6            | 41,675.8             | 15,905.4       | 842.8                                  | 138.6 |
| 2017 Укупно | 590,666.1                | 397,065.6           | 184,628.0            | 8,689.6        | 282.9                                  |       |
| 2018        | Јануар                   | 40,627.5            | 29,658.1             | 10,140.3       | 828.4                                  | 0.7   |
|             | Фебруар                  | 50,959.0            | 34,696.8             | 15,521.0       | 743.7                                  | -2.5  |
|             | Март                     | 49,333.5            | 35,210.8             | 13,314.2       | 805.2                                  | 3.3   |
| 2018 Укупно | 140,920.0                | 99,565.7            | 38,975.5             | 2,377.3        | 1.5                                    |       |

Напомена: примања од продаје финансијске имовине обухватају и примања од задужевања РФПИО запослених у 2005. Години

**Табела 2. Издаци РФПИО у мил. динара**

| Период      | Укупни<br>расходи и<br>издаци | Текући<br>расходи               | Расходи за<br>запослене | Коришћење<br>роба и услуга | Отплата<br>камата | Донације и<br>трансфери | Права из<br>социјалног<br>осигурања | Остали<br>расходи | Капитални<br>издаци | Отплата<br>главнице | Набавка<br>финансијске<br>имовине |       |
|-------------|-------------------------------|---------------------------------|-------------------------|----------------------------|-------------------|-------------------------|-------------------------------------|-------------------|---------------------|---------------------|-----------------------------------|-------|
|             | 1 = 2 + 9 +<br>10 + 11        | 2 = 3 + 4 +<br>5 + 6 + 7 +<br>8 | 3                       | 4                          | 5                 | 6                       | 7                                   | 8                 | 9                   | 10                  | 11                                |       |
| 2005 Укупно | 238,675.1                     | 235,497.4                       | 2,075.0                 | 1,831.5                    | 5,255.5           | 0.0                     | 226,235.8                           | 99.6              | 379.9               | 702.0               | 2,095.8                           |       |
| 2006 Укупно | 285,471.0                     | 283,930.4                       | 2,440.1                 | 2,267.5                    | 8,902.2           | 0.0                     | 270,200.2                           | 120.4             | 387.1               | 1,080.9             | 72.6                              |       |
| 2007 Укупно | 310,807.9                     | 308,169.8                       | 3,063.9                 | 2,421.0                    | 392.2             | 0.0                     | 302,054.6                           | 238.0             | 414.0               | 29.0                | 2,195.2                           |       |
| 2008 Укупно | 395,412.6                     | 392,808.0                       | 3,297.2                 | 2,373.3                    | 68.6              | 0.0                     | 386,969.4                           | 99.5              | 431.6               | 2.5                 | 2,170.5                           |       |
| 2009 Укупно | 463,440.3                     | 459,690.5                       | 3,711.9                 | 2,715.5                    | 93.3              | 0.0                     | 453,152.6                           | 17.2              | 227.3               | 2.9                 | 3,519.6                           |       |
| 2010 Укупно | 467,520.5                     | 466,860.2                       | 3,527.0                 | 2,528.8                    | 48.8              | 5.7                     | 460,721.7                           | 28.2              | 279.5               | 0.0                 | 380.8                             |       |
| 2011 Укупно | 500,445.2                     | 499,949.4                       | 3,682.4                 | 2,510.6                    | 49.2              | 9.1                     | 493,669.2                           | 28.9              | 378.5               | 0.0                 | 117.3                             |       |
| 2012 Укупно | 561,941.5                     | 560,460.5                       | 4,053.4                 | 2,487.7                    | 77.1              | 7.9                     | 552,429.9                           | 1,404.5           | 296.3               | 0.0                 | 1,184.7                           |       |
| 2013 Укупно | 586,402.3                     | 585,929.3                       | 4,357.8                 | 2,541.4                    | 126.4             | 10.2                    | 578,487.7                           | 405.8             | 260.4               | 5.6                 | 207.0                             |       |
| 2014 Укупно | 593,370.7                     | 593,016.0                       | 3,912.3                 | 2,066.2                    | 34.4              | 8.0                     | 586,580.8                           | 414.3             | 354.7               | 0.0                 | 0.0                               |       |
| 2015 Укупно | 569,378.5                     | 568,886.8                       | 3,529.6                 | 1,863.1                    | 43.3              | 6.2                     | 562,037.5                           | 1,407.1           | 330.8               | 0.0                 | 160.9                             |       |
| 2016        | Јануар                        | 45,042.5                        | 45,038.6                | 193.9                      | 117.7             | 10.7                    | 0.5                                 | 44,660.0          | 55.8                | 3.9                 | 0.0                               | 0.0   |
|             | Фебруар                       | 48,117.0                        | 48,109.8                | 278.9                      | 141.1             | 10.4                    | 0.8                                 | 47,618.2          | 60.4                | 7.2                 | 0.0                               | 0.0   |
|             | Март                          | 48,027.8                        | 48,027.7                | 282.3                      | 165.6             | 6.5                     | 0.6                                 | 47,491.4          | 81.3                | 0.1                 | 0.0                               | 0.0   |
|             | Април                         | 48,200.3                        | 48,192.3                | 282.4                      | 128.6             | 4.4                     | 0.6                                 | 47,414.6          | 361.7               | 8.0                 | 0.0                               | 0.0   |
|             | Мај                           | 47,628.4                        | 47,615.3                | 266.1                      | 161.7             | 6.5                     | 0.6                                 | 47,074.5          | 105.9               | 13.1                | 0.0                               | 0.0   |
|             | Јун                           | 47,746.2                        | 47,742.9                | 275.0                      | 108.0             | 3.3                     | 0.7                                 | 47,260.8          | 95.1                | 3.3                 | 0.0                               | 0.0   |
|             | Јул                           | 47,884.4                        | 47,878.9                | 274.0                      | 144.0             | 2.6                     | 0.5                                 | 47,139.2          | 318.6               | 5.5                 | 0.0                               | 0.0   |
|             | Август                        | 47,467.8                        | 47,457.2                | 266.6                      | 152.0             | 1.3                     | 0.6                                 | 46,869.7          | 167.0               | 10.6                | 0.0                               | 0.0   |
|             | Септембар                     | 47,829.2                        | 47,827.6                | 278.2                      | 130.9             | 1.1                     | 0.6                                 | 46,603.9          | 812.9               | 1.6                 | 0.0                               | 0.0   |
|             | Октобар                       | 47,351.9                        | 47,346.4                | 272.2                      | 117.6             | 2.1                     | 0.5                                 | 46,809.4          | 144.6               | 5.5                 | 0.0                               | 0.0   |
|             | Новембар                      | 56,150.4                        | 56,145.3                | 277.4                      | 158.1             | 1.5                     | 0.5                                 | 55,549.9          | 157.9               | 5.1                 | 0.0                               | 0.0   |
|             | Децембар                      | 52,951.1                        | 52,489.2                | 483.7                      | 238.9             | 3.0                     | 0.5                                 | 49,955.0          | 1,808.1             | 161.1               | 0.0                               | 300.8 |
| 2016 Укупно | 584,397.0                     | 583,871.2                       | 3,430.7                 | 1,764.2                    | 53.4              | 7.0                     | 574,446.6                           | 4,169.3           | 225.0               | 0.0                 | 300.8                             |       |
| 2017        | Јануар                        | 46,488.5                        | 46,480.1                | 183.3                      | 89.6              | 1.7                     | 0.5                                 | 45,628.8          | 576.2               | 8.4                 | 0.0                               | 0.0   |
|             | Фебруар                       | 48,828.2                        | 48,769.7                | 323.0                      | 126.0             | 1.2                     | 0.5                                 | 47,754.2          | 564.8               | 6.0                 | 0.0                               | 52.5  |
|             | Март                          | 48,644.0                        | 48,624.1                | 268.3                      | 165.3             | 1.2                     | 0.1                                 | 47,524.8          | 664.4               | 19.9                | 0.0                               | 0.0   |
|             | Април                         | 48,170.4                        | 48,170.4                | 281.5                      | 132.6             | 4.5                     | 0.1                                 | 47,337.1          | 414.6               | 0.0                 | 0.0                               | 0.0   |
|             | Мај                           | 48,227.0                        | 48,222.5                | 263.1                      | 140.1             | 1.1                     | 0.2                                 | 47,372.1          | 445.9               | 0.1                 | 0.0                               | 4.4   |
|             | Јун                           | 48,553.8                        | 48,547.3                | 275.0                      | 126.0             | 5.7                     | 0.2                                 | 47,765.1          | 375.3               | 6.5                 | 0.0                               | 0.0   |
|             | Јул                           | 47,835.2                        | 47,835.0                | 273.5                      | 138.6             | 0.5                     | 0.2                                 | 47,146.3          | 275.9               | 0.2                 | 0.0                               | 0.0   |
|             | Август                        | 47,964.8                        | 47,964.5                | 264.6                      | 137.3             | 1.7                     | 0.1                                 | 47,339.3          | 221.5               | 0.3                 | 0.0                               | 0.0   |
|             | Септембар                     | 47,927.6                        | 47,924.2                | 275.3                      | 122.1             | 2.8                     | 0.1                                 | 47,316.1          | 207.8               | 3.4                 | 0.0                               | 0.0   |
|             | Октобар                       | 48,233.1                        | 48,219.9                | 273.9                      | 134.0             | 3.2                     | 0.2                                 | 47,576.5          | 232.1               | 13.2                | 0.0                               | 0.0   |
|             | Новембар                      | 56,799.8                        | 56,783.7                | 283.2                      | 192.0             | 0.2                     | 0.2                                 | 56,132.5          | 175.6               | 16.1                | 0.0                               | 0.0   |
|             | Децембар                      | 50,907.6                        | 50,646.5                | 505.7                      | 276.2             | 3.1                     | 0.1                                 | 49,684.7          | 176.7               | 261.1               | 0.0                               | 0.0   |
| 2017 Укупно | 588,580.0                     | 588,187.9                       | 3,470.4                 | 1,779.8                    | 26.9              | 2.5                     | 578,577.5                           | 4,330.8           | 335.2               | 0.0                 | 56.9                              |       |
| 2018        | Јануар                        | 47,990.8                        | 47,983.9                | 140.8                      | 100.5             | 3.7                     | 0.1                                 | 47,566.4          | 172.4               | 6.9                 | 0.0                               | 0.0   |
|             | Фебруар                       | 50,168.8                        | 50,162.1                | 321.5                      | 166.9             | 0.9                     | 0.1                                 | 49,539.6          | 133.1               | 6.7                 | 0.0                               | 0.0   |
|             | Март                          | 50,551.9                        | 50,525.5                | 262.9                      | 151.3             | 0.9                     | 0.4                                 | 49,948.6          | 161.4               | 26.4                | 0.0                               | 0.0   |
| 2018 Укупно | 148,711.5                     | 148,671.5                       | 725.2                   | 418.7                      | 5.5               | 0.6                     | 147,054.6                           | 466.9             | 40.0                | 0.0                 | 0.0                               |       |

**Табела 3. Примања Републичког фонда за здравствено осигурање у мил. динара**

| Период      | Укупни приходи и примања | Социјални доприноси | Донације и трансфери | Остали приходи | Примања од задуживања | Примања од продаје финансијске имовине |     |
|-------------|--------------------------|---------------------|----------------------|----------------|-----------------------|--|-----|
|             | 1 = 2 + 3 + 4 + 5 + 6    | 2                   | 3                    | 4              | 5                     | 6                                      |     |
| 2005 Укупно | 104,383.4                | 70,742.5            | 2,800.0              | 28,654.2       | 2,166.6               | 20.2                                   |     |
| 2006 Укупно | 120,877.8                | 85,912.8            | 0.0                  | 32,633.7       | 2,303.7               | 27.6                                   |     |
| 2007 Укупно | 143,631.8                | 103,624.9           | 3,257.4              | 36,717.9       | 0.0                   | 31.7                                   |     |
| 2008 Укупно | 170,758.7                | 120,221.5           | 4,524.9              | 46,009.5       | 0.0                   | 2.7                                    |     |
| 2009 Укупно | 178,979.5                | 122,744.3           | 2,644.9              | 53,588.7       | 0.0                   | 1.6                                    |     |
| 2010 Укупно | 182,476.2                | 126,777.9           | 755.7                | 54,941.6       | 0.0                   | 0.9                                    |     |
| 2011 Укупно | 194,533.9                | 135,861.7           | 576.7                | 58,095.1       | 0.0                   | 0.5                                    |     |
| 2012 Укупно | 210,969.4                | 147,567.4           | 1,213.5              | 62,188.1       | 0.0                   | 0.4                                    |     |
| 2013 Укупно | 221,182.4                | 154,642.7           | 931.5                | 65,607.7       | 0.0                   | 0.5                                    |     |
| 2014 Укупно | 217,709.9                | 147,142.1           | 9,915.1              | 60,652.3       | 0.0                   | 0.4                                    |     |
| 2015 Укупно | 208,688.8                | 132,676.6           | 20,833.0             | 55,178.8       | 0.0                   | 0.4                                    |     |
| 2016        | Јануар                   | 13,403.3            | 9,083.1              | 170.7          | 4,149.5               | 0.0                                    | 0.0 |
|             | Фебруар                  | 17,026.5            | 10,965.7             | 1,570.7        | 4,490.2               | 0.0                                    | 0.0 |
|             | Март                     | 16,873.8            | 11,296.6             | 870.7          | 4,706.5               | 0.0                                    | 0.0 |
|             | Април                    | 17,699.4            | 11,889.4             | 1,260.6        | 4,549.4               | 0.0                                    | 0.0 |
|             | Мај                      | 15,249.0            | 10,556.3             | 170.7          | 4,522.0               | 0.0                                    | 0.0 |
|             | Јун                      | 19,339.0            | 11,481.1             | 3,370.7        | 4,487.2               | 0.0                                    | 0.0 |
|             | Јул                      | 16,908.1            | 11,472.5             | 761.3          | 4,674.4               | 0.0                                    | 0.0 |
|             | Август                   | 17,765.1            | 11,491.3             | 1,470.7        | 4,803.1               | 0.0                                    | 0.0 |
|             | Септембар                | 17,924.6            | 11,704.6             | 1,385.7        | 4,834.3               | 0.0                                    | 0.0 |
|             | Октобар                  | 17,921.0            | 11,319.0             | 1,609.6        | 4,992.4               | 0.0                                    | 0.0 |
|             | Новембар                 | 18,380.4            | 11,615.8             | 1,920.7        | 4,843.8               | 0.0                                    | 0.0 |
|             | Децембар                 | 26,380.9            | 14,407.6             | 5,779.0        | 6,191.3               | 0.0                                    | 3.0 |
| 2016 Укупно | 214,871.0                | 137,282.9           | 20,340.7             | 57,244.0       | 0.0                   | 3.3                                    |     |
| 2017        | Јануар                   | 14,394.7            | 9,699.8              | 225.0          | 4,469.8               | 0.0                                    | 0.1 |
|             | Фебруар                  | 16,429.6            | 11,722.2             | 202.9          | 4,504.5               | 0.0                                    | 0.0 |
|             | Март                     | 16,991.5            | 12,229.1             | 289.2          | 4,473.2               | 0.0                                    | 0.0 |
|             | Април                    | 17,871.3            | 12,604.9             | 642.5          | 4,623.9               | 0.0                                    | 0.0 |
|             | Мај                      | 17,217.4            | 11,698.3             | 1,008.3        | 4,510.7               | 0.0                                    | 0.0 |
|             | Јун                      | 18,394.5            | 12,688.1             | 1,025.0        | 4,681.3               | 0.0                                    | 0.0 |
|             | Јул                      | 18,349.0            | 12,122.0             | 1,730.5        | 4,496.6               | 0.0                                    | 0.0 |
|             | Август                   | 18,119.9            | 12,185.8             | 1,225.2        | 4,708.8               | 0.0                                    | 0.0 |
|             | Септембар                | 19,485.3            | 12,351.6             | 2,650.0        | 4,483.6               | 0.0                                    | 0.0 |
|             | Октобар                  | 19,501.9            | 12,301.6             | 2,530.8        | 4,669.4               | 0.0                                    | 0.0 |
|             | Новембар                 | 19,083.4            | 12,504.3             | 2,083.3        | 4,495.8               | 0.0                                    | 0.0 |
|             | Децембар                 | 26,104.1            | 15,338.1             | 5,048.3        | 5,717.7               | 0.0                                    | 0.0 |
| 2017 Укупно | 221,942.6                | 147,445.8           | 18,661.0             | 55,835.4       | 0.0                   | 0.4                                    |     |
| 2018        | Јануар                   | 16,098.3            | 10,984.8             | 553.6          | 4,559.9               | 0.0                                    | 0.0 |
|             | Фебруар                  | 18,287.8            | 12,966.6             | 516.7          | 4,804.5               | 0.0                                    | 0.0 |
|             | Март                     | 18,318.9            | 13,050.5             | 586.7          | 4,681.8               | 0.0                                    | 0.0 |
| 2018 Укупно | 52,705.1                 | 37,001.9            | 1,656.9              | 14,046.2       | 0.0                   | 0.1                                    |     |

**Табела 4. Издаци Републичког фонда за здравствено осигурање у мил. динара**

| Период      | Укупни<br>расходи и<br>издаци | Текући расходи               | Расходи<br>за<br>запослене | Коришћење<br>роба и<br>услуга | Отплата<br>камата | Донације<br>и<br>трансфери | Права из<br>социјалног<br>осигурања | Остали<br>расходи | Капитални<br>издаци | Отплата<br>главнице | Набавка<br>финансијске<br>имовине |
|-------------|-------------------------------|------------------------------|----------------------------|-------------------------------|-------------------|----------------------------|-------------------------------------|-------------------|---------------------|---------------------|-----------------------------------|
|             | 1 = 2 + 9 +<br>10 + 11        | 2 = 3 + 4 + 5 + 6 +<br>7 + 8 | 3                          | 4                             | 5                 | 6                          | 7                                   | 8                 | 9                   | 10                  | 11                                |
| 2005 Укупно | 102,759.7                     | 102,651.7                    | 1,009.1                    | 458.6                         | 1,710.0           | 0.0                        | 99,389.2                            | 84.8              | 62.6                | 0.0                 | 45.5                              |
| 2006 Укупно | 115,585.7                     | 115,469.1                    | 1,363.4                    | 526.9                         | 120.2             | 0.0                        | 113,392.2                           | 66.5              | 87.3                | 0.0                 | 29.3                              |
| 2007 Укупно | 144,249.4                     | 143,806.5                    | 2,048.4                    | 736.2                         | 232.7             | 0.0                        | 140,584.2                           | 204.9             | 442.9               | 0.0                 | 0.0                               |
| 2008 Укупно | 165,623.7                     | 164,824.9                    | 2,609.4                    | 818.3                         | 40.2              | 0.0                        | 161,121.2                           | 235.8             | 798.9               | 0.0                 | 0.0                               |
| 2009 Укупно | 177,310.9                     | 176,843.7                    | 2,892.4                    | 781.5                         | 6.5               | 2.0                        | 173,111.6                           | 49.7              | 467.2               | 0.0                 | 0.0                               |
| 2010 Укупно | 183,024.5                     | 182,855.1                    | 2,547.0                    | 858.4                         | 676.4             | 4.7                        | 178,737.7                           | 31.0              | 109.7               | 59.8                | 0.0                               |
| 2011 Укупно | 193,295.2                     | 193,222.4                    | 2,830.7                    | 840.8                         | 4.9               | 10.1                       | 189,501.6                           | 34.4              | 72.8                | 0.0                 | 0.0                               |
| 2012 Укупно | 209,674.5                     | 209,591.9                    | 2,952.4                    | 860.3                         | 1.7               | 10.2                       | 205,702.7                           | 64.6              | 82.6                | 0.0                 | 0.0                               |
| 2013 Укупно | 218,672.1                     | 218,563.7                    | 2,774.5                    | 823.4                         | 3.3               | 12.7                       | 214,730.7                           | 219.2             | 108.4               | 0.0                 | 0.0                               |
| 2014 Укупно | 220,239.9                     | 220,169.7                    | 2,659.0                    | 676.3                         | 19.3              | 12.0                       | 216,566.4                           | 236.7             | 70.2                | 0.0                 | 0.0                               |
| 2015 Укупно | 208,531.7                     | 207,218.4                    | 2,259.4                    | 688.2                         | 0.6               | 10.6                       | 204,122.0                           | 137.7             | 87.4                | 0.0                 | 1,225.9                           |
| 2016        | Јануар                        | 9,922.9                      | 9,917.4                    | 8.6                           | 102.4             | 0.0                        | 9,798.9                             | 7.4               | 5.5                 | 0.0                 | 0.0                               |
|             | Фебруар                       | 17,699.1                     | 17,697.9                   | 185.7                         | 84.5              | 0.0                        | 17,421.8                            | 4.9               | 1.2                 | 0.0                 | 0.0                               |
|             | Март                          | 17,113.7                     | 17,112.5                   | 179.2                         | 114.8             | 0.1                        | 16,815.9                            | 1.9               | 1.2                 | 0.0                 | 0.0                               |
|             | Април                         | 16,947.1                     | 16,925.9                   | 182.2                         | 84.5              | 0.0                        | 16,653.3                            | 5.2               | 21.2                | 0.0                 | 0.0                               |
|             | Мај                           | 16,771.3                     | 16,771.3                   | 177.8                         | 112.3             | 0.0                        | 16,472.6                            | 7.8               | 0.1                 | 0.0                 | 0.0                               |
|             | Јун                           | 17,849.0                     | 17,849.0                   | 180.1                         | 119.3             | 0.0                        | 17,474.7                            | 74.1              | 0.0                 | 0.0                 | 0.0                               |
|             | Јул                           | 17,872.1                     | 17,833.9                   | 180.2                         | 158.1             | 0.0                        | 17,484.3                            | 10.5              | 38.2                | 0.0                 | 0.0                               |
|             | Август                        | 17,962.4                     | 17,960.2                   | 179.3                         | 96.1              | 0.0                        | 17,674.9                            | 9.1               | 2.2                 | 0.0                 | 0.0                               |
|             | Септембар                     | 17,756.6                     | 17,752.1                   | 181.8                         | 177.7             | 0.2                        | 17,387.4                            | 4.3               | 4.5                 | 0.0                 | 0.0                               |
|             | Октобар                       | 17,313.2                     | 17,306.7                   | 176.3                         | 86.3              | 0.4                        | 17,037.7                            | 5.2               | 6.6                 | 0.0                 | 0.0                               |
|             | Новембар                      | 18,350.0                     | 18,345.3                   | 173.9                         | 261.6             | 2.4                        | 17,905.6                            | 1.0               | 4.7                 | 0.0                 | 0.0                               |
|             | Децембар                      | 26,951.9                     | 26,869.4                   | 349.9                         | 707.4             | 0.6                        | 1.5                                 | 25,794.5          | 15.5                | 15.9                | 0.0                               |
| 2016 Укупно | 212,509.1                     | 212,341.5                    | 2,154.9                    | 2,105.0                       | 3.6               | 9.5                        | 207,921.6                           | 146.9             | 101.1               | 0.0                 | 66.5                              |
| 2017        | Јануар                        | 11,820.9                     | 11,798.5                   | 10.0                          | 158.2             | 0.0                        | 11,628.7                            | 1.5               | 22.4                | 0.0                 | 0.0                               |
|             | Фебруар                       | 16,319.2                     | 16,318.1                   | 175.4                         | 145.7             | 0.1                        | 15,991.5                            | 4.7               | 1.1                 | 0.0                 | 0.0                               |
|             | Март                          | 17,880.8                     | 17,880.7                   | 167.8                         | 172.5             | 0.0                        | 17,524.4                            | 15.3              | 0.1                 | 0.0                 | 0.0                               |
|             | Април                         | 15,994.3                     | 15,993.7                   | 174.0                         | 151.5             | 0.0                        | 15,662.3                            | 5.1               | 0.5                 | 0.0                 | 0.0                               |
|             | Мај                           | 19,646.2                     | 19,645.5                   | 174.4                         | 169.4             | 0.0                        | 19,294.1                            | 6.8               | 0.7                 | 0.0                 | 0.0                               |
|             | Јун                           | 18,882.7                     | 18,882.7                   | 179.4                         | 226.5             | -0.1                       | 18,281.4                            | 194.7             | 0.0                 | 0.0                 | 0.0                               |
|             | Јул                           | 18,608.1                     | 18,595.7                   | 163.5                         | 238.7             | 0.0                        | 18,183.0                            | 9.8               | 12.4                | 0.0                 | 0.0                               |
|             | Август                        | 19,247.6                     | 19,247.1                   | 176.8                         | 87.3              | 0.0                        | 18,971.2                            | 11.1              | 0.6                 | 0.0                 | 0.0                               |
|             | Септембар                     | 17,911.3                     | 17,881.9                   | 177.9                         | 89.8              | 0.0                        | 17,611.8                            | 1.7               | 29.4                | 0.0                 | 0.0                               |
|             | Октобар                       | 20,374.9                     | 20,371.8                   | 160.4                         | 81.1              | 0.8                        | 20,126.9                            | 2.0               | 3.1                 | 0.0                 | 0.0                               |
|             | Новембар                      | 17,862.4                     | 17,855.9                   | 159.2                         | 49.9              | 0.0                        | 17,639.7                            | 6.5               | 6.4                 | 0.0                 | 0.0                               |
|             | Децембар                      | 24,296.3                     | 24,283.9                   | 261.4                         | 86.9              | 125.7                      | 0.7                                 | 23,803.2          | 6.0                 | 12.4                | 0.0                               |
| 2017 Укупно | 218,844.6                     | 218,755.5                    | 1,980.3                    | 1,657.6                       | 126.5             | 7.6                        | 214,718.2                           | 265.3             | 89.1                | 0.0                 | 0.0                               |
| 2018        | Јануар                        | 17,282.5                     | 17,278.3                   | 91.7                          | 66.4              | 0.0                        | 17,115.6                            | 4.0               | 4.1                 | 0.0                 | 0.0                               |
|             | Фебруар                       | 17,299.9                     | 17,299.3                   | 187.4                         | 58.5              | 0.0                        | 17,048.2                            | 4.4               | 0.6                 | 0.0                 | 0.0                               |
|             | Март                          | 19,765.9                     | 19,765.6                   | 186.2                         | 64.6              | 0.1                        | 19,510.2                            | 3.8               | 0.3                 | 0.0                 | 0.0                               |
| 2018 Укупно | 54,348.2                      | 54,343.2                     | 465.3                      | 189.5                         | 0.1               | 2.1                        | 53,674.0                            | 12.3              | 5.0                 | 0.0                 | 0.0                               |

**Табела 5. Примања Националне службе за запошљавање у мил. динара**

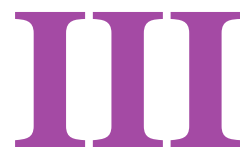
| Период      | Укупни приходи и примања | Социјални доприноси | Донације и трансфери | Остали приходи |      |
|-------------|--------------------------|---------------------|----------------------|----------------|------|
|             | 1 = 2 + 3 + 4            | 2                   | 3                    | 4              |      |
| 2005 Укупно | 17,364.4                 | 8,461.8             | 8,820.7              | 81.9           |      |
| 2006 Укупно | 21,338.3                 | 10,404.9            | 10,812.0             | 121.4          |      |
| 2007 Укупно | 26,467.3                 | 12,422.8            | 13,782.2             | 262.3          |      |
| 2008 Укупно | 30,937.1                 | 14,626.6            | 16,055.6             | 254.9          |      |
| 2009 Укупно | 36,546.2                 | 14,788.7            | 21,332.8             | 424.7          |      |
| 2010 Укупно | 39,757.0                 | 15,267.0            | 24,198.0             | 292.0          |      |
| 2011 Укупно | 35,748.0                 | 16,486.5            | 18,895.1             | 366.4          |      |
| 2012 Укупно | 31,402.3                 | 17,945.9            | 13,190.8             | 265.6          |      |
| 2013 Укупно | 29,973.9                 | 18,797.3            | 10,954.6             | 222.0          |      |
| 2014 Укупно | 29,727.6                 | 19,491.6            | 10,000.5             | 235.5          |      |
| 2015 Укупно | 29,357.2                 | 19,319.6            | 9,827.6              | 210.1          |      |
| 2016        | Јануар                   | 1,941.3             | 1,333.2              | 593.4          | 14.7 |
|             | Фебруар                  | 2,207.1             | 1,591.3              | 599.5          | 16.3 |
|             | Март                     | 2,316.6             | 1,660.5              | 635.7          | 20.4 |
|             | Април                    | 2,581.1             | 1,881.0              | 682.6          | 17.5 |
|             | Мај                      | 2,268.7             | 1,532.8              | 717.7          | 18.2 |
|             | Јун                      | 2,664.7             | 1,673.7              | 976.6          | 14.4 |
|             | Јул                      | 2,586.9             | 1,675.0              | 897.4          | 14.5 |
|             | Август                   | 2,548.3             | 1,658.8              | 860.9          | 28.6 |
|             | Септембар                | 2,671.6             | 1,709.3              | 946.1          | 16.2 |
|             | Октобар                  | 2,571.6             | 1,651.0              | 906.5          | 14.1 |
|             | Новембар                 | 2,124.6             | 1,687.5              | 417.9          | 19.2 |
|             | Децембар                 | 2,355.6             | 2,109.6              | 230.0          | 16.0 |
| 2016 Укупно | 28,838.1                 | 20,163.7            | 8,464.3              | 210.1          |      |
| 2017        | Јануар                   | 1,881.2             | 1,428.8              | 427.7          | 24.7 |
|             | Фебруар                  | 2,130.4             | 1,710.4              | 399.3          | 20.7 |
|             | Март                     | 2,251.0             | 1,794.6              | 435.9          | 20.5 |
|             | Април                    | 2,334.4             | 1,848.5              | 459.4          | 26.5 |
|             | Мај                      | 2,302.2             | 1,703.4              | 580.4          | 18.4 |
|             | Јун                      | 2,881.4             | 1,855.0              | 1,018.5        | 7.9  |
|             | Јул                      | 2,257.3             | 1,777.0              | 464.8          | 15.5 |
|             | Август                   | 2,276.6             | 1,774.2              | 486.5          | 15.9 |
|             | Септембар                | 2,552.7             | 1,809.0              | 726.1          | 17.6 |
|             | Октобар                  | 2,221.5             | 1,805.0              | 399.4          | 17.1 |
|             | Новембар                 | 2,241.3             | 1,817.2              | 405.7          | 18.4 |
|             | Децембар                 | 2,603.0             | 2,243.7              | 342.0          | 17.3 |
| 2017 Укупно | 27,933.0                 | 21,566.8            | 6,145.7              | 220.5          |      |
| 2018        | Јануар                   | 1,648.5             | 1,614.4              | 11.3           | 22.8 |
|             | Фебруар                  | 1,968.2             | 1,893.7              | 56.8           | 17.7 |
|             | Март                     | 1,985.9             | 1,913.5              | 53.6           | 18.8 |
| 2018 Укупно | 5,602.6                  | 5,421.6             | 121.7                | 59.3           |      |

**Табела 6. Издаци Националне службе за запошљавање у мил. динара**

| Период      | Укупни<br>расходи и<br>издаци | Текући расходи               | Расходи за<br>запослене | Коришћење<br>роба и<br>услуга | Отплата<br>камата | Донације<br>и<br>трансфери | Права из<br>социјалног<br>осигурања | Остали<br>расходи | Капитални<br>издаци | Отплата<br>главнице | Набавка<br>финансијске<br>имовине |
|-------------|-------------------------------|------------------------------|-------------------------|-------------------------------|-------------------|----------------------------|-------------------------------------|-------------------|---------------------|---------------------|-----------------------------------|
|             | 1 = 2 + 9 + 10<br>+ 11        | 2 = 3 + 4 + 5 + 6 + 7<br>+ 8 | 3                       | 4                             | 5                 | 6                          | 7                                   | 8                 | 9                   | 10                  | 11                                |
| 2005 Укупно | 17,057.5                      | 16,848.6                     | 920.0                   | 512.5                         | 0.0               | 0.0                        | 15,409.8                            | 6.3               | 132.7               | 0.0                 | 76.2                              |
| 2006 Укупно | 21,168.6                      | 21,051.7                     | 1,106.4                 | 723.3                         | 0.0               | 0.0                        | 19,212.9                            | 9.1               | 116.9               | 0.0                 | 0.0                               |
| 2007 Укупно | 26,702.9                      | 26,519.7                     | 1,623.4                 | 762.1                         | 0.0               | 0.0                        | 24,116.4                            | 17.8              | 183.2               | 0.0                 | 0.0                               |
| 2008 Укупно | 31,274.1                      | 31,046.6                     | 1,902.4                 | 752.8                         | 10.4              | 0.0                        | 28,322.3                            | 58.7              | 227.5               | 0.0                 | 0.0                               |
| 2009 Укупно | 35,574.2                      | 35,392.2                     | 2,037.0                 | 937.0                         | 8.7               | 0.0                        | 32,365.0                            | 44.5              | 182.0               | 0.0                 | 0.0                               |
| 2010 Укупно | 39,878.3                      | 39,674.5                     | 1,945.1                 | 1,153.9                       | 6.5               | 0.0                        | 36,530.0                            | 39.0              | 203.8               | 0.0                 | 0.0                               |
| 2011 Укупно | 34,437.8                      | 34,178.3                     | 2,032.0                 | 1,201.0                       | 4.9               | 4.1                        | 30,908.8                            | 27.5              | 259.5               | 0.0                 | 0.0                               |
| 2012 Укупно | 30,646.1                      | 30,280.6                     | 1,914.0                 | 1,150.2                       | 10.7              | 6.9                        | 26,972.3                            | 226.5             | 365.5               | 0.0                 | 0.0                               |
| 2013 Укупно | 30,449.3                      | 30,317.7                     | 2,120.8                 | 1,016.8                       | 107.5             | 7.2                        | 26,531.7                            | 533.7             | 131.6               | 0.0                 | 0.0                               |
| 2014 Укупно | 27,372.0                      | 26,828.3                     | 1,993.4                 | 819.6                         | 0.0               | 6.8                        | 23,682.7                            | 325.9             | 199.0               | 0.0                 | 344.8                             |
| 2015 Укупно | 28,374.0                      | 28,158.4                     | 1,841.2                 | 763.4                         | 0.2               | 3.9                        | 25,112.7                            | 437.1             | 122.1               | 0.0                 | 93.5                              |
| 2016        |                               |                              |                         |                               |                   |                            |                                     |                   |                     |                     |                                   |
| Јануар      | 1,959.9                       | 1,923.1                      | 80.1                    | 62.3                          | 0.0               | 0.3                        | 1,716.7                             | 63.7              | 36.8                | 0.0                 | 0.0                               |
| Фебруар     | 2,030.4                       | 2,026.4                      | 176.7                   | 45.0                          | 0.0               | 0.4                        | 1,729.6                             | 74.7              | 4.0                 | 0.0                 | 0.0                               |
| Март        | 2,181.8                       | 2,173.4                      | 144.3                   | 110.5                         | 0.0               | 0.3                        | 1,787.1                             | 131.2             | 8.4                 | 0.0                 | 0.0                               |
| Април       | 2,395.7                       | 2,249.9                      | 222.5                   | 59.9                          | 0.0               | 0.3                        | 1,858.4                             | 108.8             | 8.0                 | 0.0                 | 137.8                             |
| Мај         | 2,021.1                       | 2,005.9                      | 59.6                    | 45.0                          | 0.0               | 0.3                        | 1,767.4                             | 133.6             | 15.2                | 0.0                 | 0.0                               |
| Јун         | 2,327.2                       | 2,298.2                      | 145.4                   | 74.7                          | 0.0               | 0.3                        | 1,893.7                             | 184.1             | 29.0                | 0.0                 | 0.0                               |
| Јул         | 2,368.5                       | 2,251.6                      | 140.6                   | 49.1                          | 0.0               | 0.3                        | 1,891.4                             | 170.2             | 116.9               | 0.0                 | 0.0                               |
| Август      | 2,175.5                       | 2,159.2                      | 147.0                   | 49.9                          | 0.0               | 0.3                        | 1,816.4                             | 145.6             | 16.3                | 0.0                 | 0.0                               |
| Септембар   | 2,206.0                       | 2,151.3                      | 143.9                   | 83.3                          | 0.0               | 0.4                        | 1,758.8                             | 164.9             | 54.6                | 0.0                 | 0.1                               |
| Октобар     | 2,113.7                       | 2,034.3                      | 147.7                   | 59.0                          | 0.0               | 0.3                        | 1,675.6                             | 151.7             | 79.4                | 0.0                 | 0.0                               |
| Новембар    | 2,050.9                       | 2,003.8                      | 145.6                   | 68.8                          | 0.0               | 0.3                        | 1,624.2                             | 164.9             | 47.1                | 0.0                 | 0.0                               |
| Децембар    | 2,296.6                       | 2,133.1                      | 223.7                   | 94.9                          | 0.0               | 0.4                        | 1,663.4                             | 150.7             | 140.0               | 0.0                 | 23.5                              |
| 2016 Укупно | 26,127.3                      | 25,410.2                     | 1,777.1                 | 802.4                         | 0.0               | 3.9                        | 21,182.7                            | 1,644.1           | 555.7               | 0.0                 | 161.4                             |
| 2017        |                               |                              |                         |                               |                   |                            |                                     |                   |                     |                     |                                   |
| Јануар      | 1,763.8                       | 1,760.1                      | 72.0                    | 59.8                          | 0.0               | 0.4                        | 1,461.2                             | 166.7             | 3.7                 | 0.0                 | 0.0                               |
| Фебруар     | 1,917.1                       | 1,915.7                      | 148.5                   | 52.4                          | 0.0               | 0.4                        | 1,549.6                             | 164.8             | 1.4                 | 0.0                 | 0.0                               |
| Март        | 1,941.0                       | 1,908.5                      | 144.3                   | 76.0                          | 0.0               | 0.3                        | 1,536.1                             | 151.8             | 29.4                | 0.0                 | 3.1                               |
| Април       | 2,057.9                       | 2,030.3                      | 219.4                   | 63.0                          | 0.0               | 0.4                        | 1,666.4                             | 81.1              | 26.8                | 0.0                 | 0.8                               |
| Мај         | 1,784.5                       | 1,767.8                      | 59.2                    | 58.4                          | 0.0               | 0.4                        | 1,587.2                             | 62.6              | 16.7                | 0.0                 | 0.0                               |
| Јун         | 2,210.8                       | 2,205.9                      | 147.7                   | 58.9                          | 0.0               | 0.3                        | 1,948.0                             | 51.0              | 4.9                 | 0.0                 | 0.0                               |
| Јул         | 1,955.8                       | 1,946.4                      | 148.6                   | 60.2                          | 0.0               | 0.3                        | 1,685.8                             | 51.5              | 9.4                 | 0.0                 | 0.0                               |
| Август      | 1,949.4                       | 1,939.0                      | 147.9                   | 86.8                          | 0.0               | 0.3                        | 1,662.3                             | 41.7              | 10.5                | 0.0                 | 0.0                               |
| Септембар   | 2,100.3                       | 2,084.4                      | 145.0                   | 68.5                          | 0.0               | 0.3                        | 1,825.7                             | 44.9              | 15.9                | 0.0                 | 0.0                               |
| Октобар     | 1,869.1                       | 1,854.9                      | 144.0                   | 51.1                          | 0.0               | 0.3                        | 1,628.4                             | 31.1              | 14.2                | 0.0                 | 0.0                               |
| Новембар    | 1,920.5                       | 1,918.7                      | 147.9                   | 74.4                          | 0.0               | 0.3                        | 1,659.6                             | 36.5              | 1.8                 | 0.0                 | 0.0                               |
| Децембар    | 2,230.0                       | 2,077.8                      | 217.6                   | 169.8                         | 0.0               | 0.3                        | 1,647.4                             | 42.7              | 152.2               | 0.0                 | 0.0                               |
| 2017 Укупно | 23,700.2                      | 23,409.5                     | 1,742.1                 | 879.3                         | 0.0               | 4.0                        | 19,857.7                            | 926.4             | 286.9               | 0.0                 | 3.9                               |
| 2018        |                               |                              |                         |                               |                   |                            |                                     |                   |                     |                     |                                   |
| Јануар      | 1,553.3                       | 1,549.0                      | 77.7                    | 65.2                          | 0.0               | 0.3                        | 1,377.1                             | 28.7              | 4.3                 | 0.0                 | 0.0                               |
| Фебруар     | 1,810.0                       | 1,803.6                      | 146.2                   | 72.2                          | 0.0               | 0.3                        | 1,530.0                             | 54.9              | 6.4                 | 0.0                 | 0.0                               |
| Март        | 1,821.1                       | 1,805.0                      | 146.2                   | 65.9                          | 0.0               | 0.3                        | 1,550.4                             | 42.2              | 16.1                | 0.0                 | 0.0                               |
| 2018 Укупно | 5,184.4                       | 5,157.6                      | 370.1                   | 203.3                         | 0.0               | 0.9                        | 4,457.5                             | 125.8             | 26.8                | 0.0                 | 0.0                               |

# ЈАВНИ ДУГ

---





**ЈАВНИ ДУГ РЕПУБЛИКЕ СРБИЈЕ**  
**АНАЛИЗА СТАЊА ДУГА РЕПУБЛИКЕ СРБИЈЕ У ПЕРИОДУ ОД 2000. ГОДИНЕ ДО 31.03.2018. ГОДИНЕ**

**А. ДИРЕКТНЕ ОБАВЕЗЕ**

|                                | у милионима EUR |                 |                 |                 |                |                |                |                |                |                |                 |                 |                 |                 |                 |                 |                 |                 |                 |  |
|--------------------------------|-----------------|-----------------|-----------------|-----------------|----------------|----------------|----------------|----------------|----------------|----------------|-----------------|-----------------|-----------------|-----------------|-----------------|-----------------|-----------------|-----------------|-----------------|--|
|                                | 31.12.2000      | 31.12.2001      | 31.12.2002      | 31.12.2003      | 31.12.2004     | 31.12.2005     | 31.12.2006     | 31.12.2007     | 31.12.2008     | 31.12.2009     | 31.12.2010      | 31.12.2011      | 31.12.2012      | 31.12.2013      | 31.12.2014      | 31.12.2015      | 31.12.2016      | 31.12.2017      | 31.03.2018      |  |
| УНУТРАШЊИ ДУГ                  | 4.108,0         | 3.870,5         | 4.151,9         | 4.239,6         | 4.064,5        | 4.255,5        | 3.837,0        | 3.413,3        | 3.161,6        | 4.050,2        | 4.571,8         | 5.440,6         | 6.495,6         | 7.054,6         | 8.225,2         | 9.051,0         | 8.767,7         | 9.089,1         | 9.744,0         |  |
| СПОЉНИ ДУГ                     | 10.059,0        | 9.561,1         | 7.230,2         | 6.563,6         | 5.266,9        | 5.364,1        | 4.745,5        | 4.615,8        | 4.691,2        | 4.408,6        | 5.872,7         | 7.238,6         | 8.621,0         | 10.244,9        | 11.991,5        | 13.370,5        | 13.908,2        | 12.369,1        | 12.285,3        |  |
| <b>УКУПНО ДИРЕКТНЕ ОБАВЕЗЕ</b> | <b>14.167,1</b> | <b>13.431,7</b> | <b>11.382,0</b> | <b>10.803,2</b> | <b>9.331,4</b> | <b>9.619,6</b> | <b>8.582,6</b> | <b>8.029,1</b> | <b>7.852,7</b> | <b>8.458,8</b> | <b>10.444,5</b> | <b>12.679,2</b> | <b>15.116,7</b> | <b>17.299,5</b> | <b>20.216,7</b> | <b>22.421,4</b> | <b>22.675,9</b> | <b>21.458,2</b> | <b>22.029,3</b> |  |

**Б. ИНДИРЕКТНЕ ОБАВЕЗЕ**

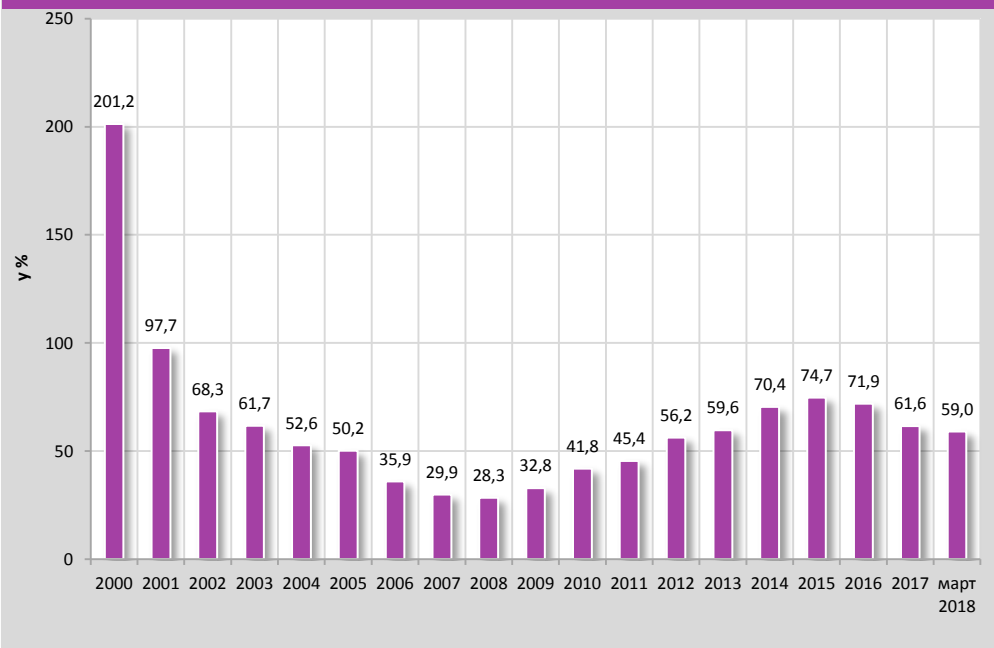
|                                  |            |            |              |              |              |              |              |              |              |                |                |                |                |                |                |                |                |                |                |
|----------------------------------|------------|------------|--------------|--------------|--------------|--------------|--------------|--------------|--------------|----------------|----------------|----------------|----------------|----------------|----------------|----------------|----------------|----------------|----------------|
| УНУТРАШЊИ ДУГ                    | 0,0        | 0,0        | 0,0          | 0,0          | 0,0          | 0,0          | 0,0          | 0,0          | 0,0          | 135,0          | 340,0          | 535,8          | 722,6          | 857,1          | 687,3          | 607,6          | 381,7          | 209,3          | 174,8          |
| СПОЉНИ ДУГ                       | 0,0        | 2,2        | 147,2        | 220,0        | 344,4        | 663,1        | 769,5        | 846,2        | 928,7        | 1.257,4        | 1.372,5        | 1.573,8        | 1.877,8        | 1.984,7        | 1.857,6        | 1.789,6        | 1.762,7        | 1.553,6        | 1.516,5        |
| <b>УКУПНО ИНДИРЕКТНЕ ОБАВЕЗЕ</b> | <b>0,0</b> | <b>2,2</b> | <b>147,2</b> | <b>220,0</b> | <b>344,4</b> | <b>663,1</b> | <b>769,5</b> | <b>846,2</b> | <b>928,7</b> | <b>1.392,4</b> | <b>1.712,5</b> | <b>2.109,6</b> | <b>2.600,4</b> | <b>2.841,8</b> | <b>2.544,9</b> | <b>2.397,2</b> | <b>2.144,3</b> | <b>1.762,9</b> | <b>1.691,3</b> |

|                   | у милионима РСД |                 |                 |                 |                |                 |                |                |                |                |                 |                 |                 |                 |                 |                 |                 |                 |                 |  |
|-------------------|-----------------|-----------------|-----------------|-----------------|----------------|-----------------|----------------|----------------|----------------|----------------|-----------------|-----------------|-----------------|-----------------|-----------------|-----------------|-----------------|-----------------|-----------------|--|
| <b>УКУПНО А+Б</b> | <b>14.167,1</b> | <b>13.433,9</b> | <b>11.529,3</b> | <b>11.023,2</b> | <b>9.675,8</b> | <b>10.282,7</b> | <b>9.352,0</b> | <b>8.875,3</b> | <b>8.781,4</b> | <b>9.851,2</b> | <b>12.156,9</b> | <b>14.788,8</b> | <b>17.717,0</b> | <b>20.141,3</b> | <b>22.761,6</b> | <b>24.818,6</b> | <b>24.820,2</b> | <b>23.221,2</b> | <b>23.720,6</b> |  |

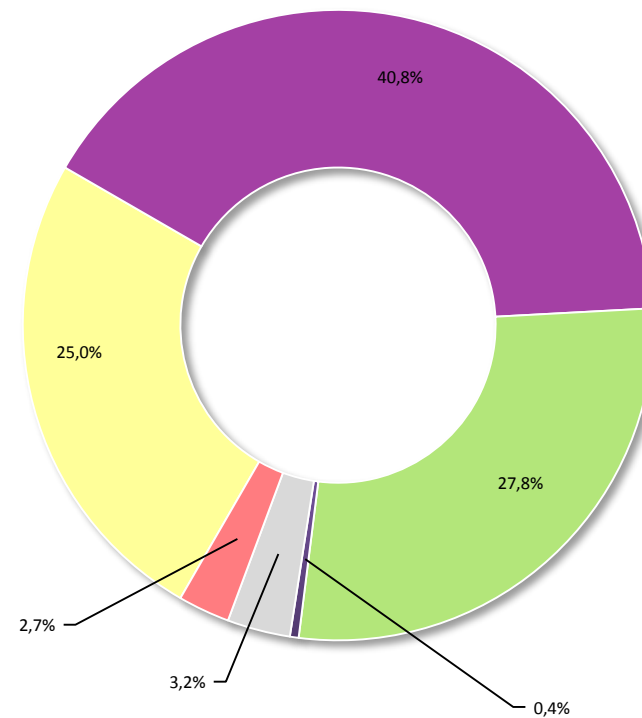
**УЧЕШЋЕ ЈАВНОГ ДУГА РЕПУБЛИКЕ СРБИЈЕ У БРУТО ДОМАЋЕМ ПРОИЗВОДУ У ПЕРИОДУ ОД 2000. ДО 31.03.2018. ГОДИНЕ**

|                      | ГОДИНА |      |      |      |      |      |      |      |      |      |      |      |      |      |      |      |      |      |           |  |
|----------------------|--------|------|------|------|------|------|------|------|------|------|------|------|------|------|------|------|------|------|-----------|--|
|                      | 2000   | 2001 | 2002 | 2003 | 2004 | 2005 | 2006 | 2007 | 2008 | 2009 | 2010 | 2011 | 2012 | 2013 | 2014 | 2015 | 2016 | 2017 | март 2018 |  |
| ЈАВНИ ДУГ/БДП (у %)* | 201,2  | 97,7 | 68,3 | 61,7 | 52,6 | 50,2 | 35,9 | 29,9 | 28,3 | 32,8 | 41,8 | 45,4 | 56,2 | 59,6 | 70,4 | 74,7 | 71,9 | 61,6 | 59,0      |  |

Учешће јавног дуга Републике Србије у БДП у периоду од 2000. до 31. март 2018



- RSD
- EUR
- USD
- CHF
- SDR
- Остале валуте \*



Јавни дуг Републике Србије на дан 31. март 2018. године  
Валутна структура

| Валута          | Износ у оригиналној валути | Износ у RSD              | Учешће у јавном дугу |
|-----------------|----------------------------|--------------------------|----------------------|
| RSD             | 702.015.530.802            | 702.015.530.802          | 25,0%                |
| EUR             | 9.682.088.789              | 1.146.216.985.929        | 40,8%                |
| USD             | 8.138.050.925              | 781.938.112.654          | 27,8%                |
| CHF             | 125.311.337                | 12.612.673.793           | 0,4%                 |
| SDR             | 649.951.472                | 90.781.776.831           | 3,2%                 |
| Остале валуте * |                            | 74.604.923.936           | 2,7%                 |
| <b>УКУПНО</b>   |                            | <b>2.808.170.003.945</b> | <b>100%</b>          |

\* GBP, JPY, DKK, SEK, NOK, CNY, KWD, AED

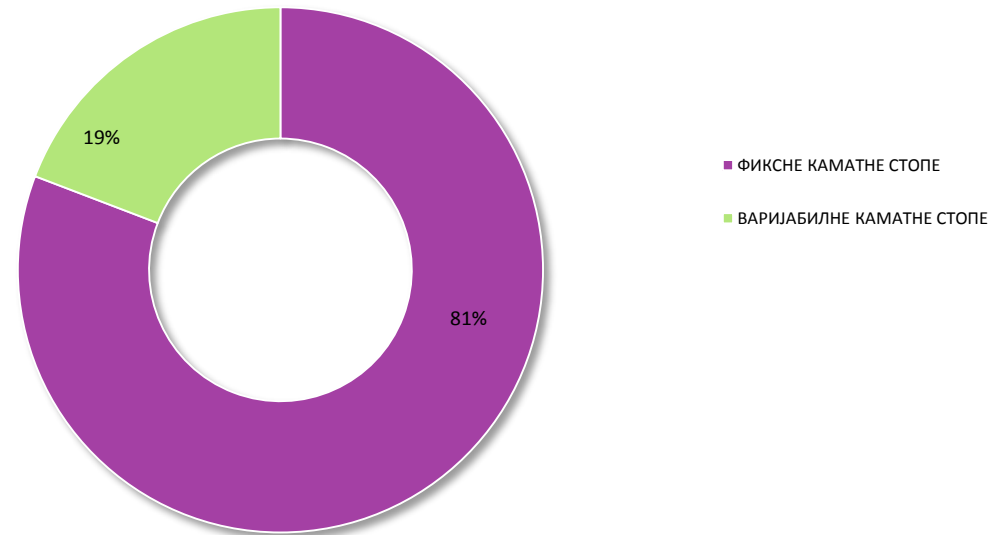
|  |                          |
|--|--------------------------|
| <b>УКУПНО ЈАВНИ ДУГ (РСД)</b>                | <b>2.808.170.003.945</b> |
| ФИКСНЕ КАМАТНЕ СТОПЕ                         | 2.269.048.308.022        |
| ВАРИЈАБИЛНЕ КАМАТНЕ СТОПЕ                    | 539.121.695.923          |
| EURIBOR I LIBOR NA EUR                       | 407.298.321.405          |
| LIBOR на USD                                 | 45.753.430.983           |
| LIBOR на CHF                                 | 8.284.693.693            |
| LIBOR на GBP                                 | 523.198.675              |
| LIBOR на JPY                                 | 726.827.327              |
| STIBOR                                       | 310.695.923              |
| NIBOR  | 530.483.836              |
| CIBOR  | 679.433.003              |
| Референтна каматна стопа НБС                 | 7.241.445.000            |
| SDR Interest rate                            | 54.245.596.209           |
| Аустријска тржишна каматна стопа и KFW стопа | 13.527.569.868           |

|               |                |
|---------------|----------------|
| <b>УКУПНО</b> | <b>100,00%</b> |
|---------------|----------------|

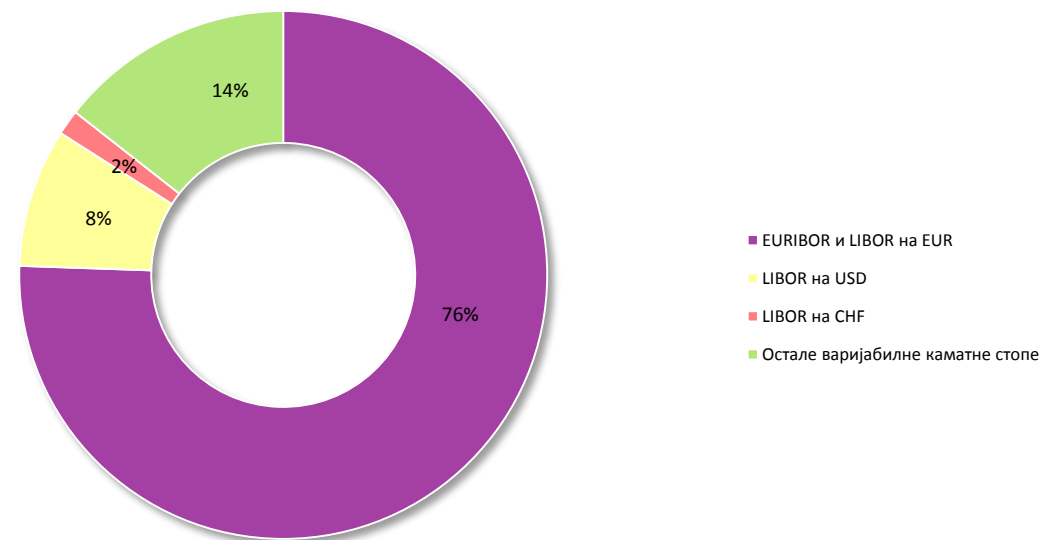
|  |        |
|--|--------|
| ФИКСНЕ КАМАТНЕ СТОПЕ                         | 80,80% |
| ВАРИЈАБИЛНЕ КАМАТНЕ СТОПЕ                    | 19,20% |
| EURIBOR I LIBOR NA EUR                       | 14,50% |
| LIBOR на USD                                 | 1,63%  |
| LIBOR на CHF                                 | 0,30%  |
| LIBOR на GBP                                 | 0,02%  |
| LIBOR на JPY                                 | 0,03%  |
| STIBOR                                       | 0,01%  |
| NIBOR  | 0,02%  |
| CIBOR  | 0,02%  |
| Референтна каматна стопа НБС                 | 0,26%  |
| SDR Interest rate                            | 1,93%  |
| Аустријска тржишна каматна стопа и KFW стопа | 0,48%  |

|                                  |                |
|----------------------------------|----------------|
| EURIBOR и LIBOR на EUR           | 75,55%         |
| LIBOR на USD                     | 8,49%          |
| LIBOR на CHF                     | 1,54%          |
| Остале варијабилне каматне стопе | 14,43%         |
| <b>Укупно</b>                    | <b>100,00%</b> |

Стање јавног дуга Републике Србије на дан 31. март 2018. године, Структура по каматним стопама



Структура варијабилних каматних стопа на дан 31. март 2018. године



# ЈАВНИ ДУГ РЕПУБЛИКЕ СРБИЈЕ

## СТАЊЕ ДУГА РЕПУБЛИКЕ СРБИЈЕ НА ДАН 31.03.2018. ГОДИНЕ

### А. ДИРЕКТНЕ ОБАВЕЗЕ

| 1. УНУТРАШЊИ ДУГ (у хиљадама)   |        |                                      |  |  |  |
|---|--------|--------------------------------------|--|--|--|
| Опис задужења   | Валута | Уговорени износ у оригиналној валути | Стање дуга у ЕУР на дан 31.03.2018. године | Стање дуга у УСД на дан 31.03.2018. године | Стање дуга у РСД на дан 31.03.2018. године |
| <b>УКУПНО ДРЖАВНЕ ХАРТИЈЕ ОД ВРЕДНОСТИ ЕМИТОВАНЕ НА ДОМАЋЕМ ТРЖИШТУ</b>   |        |                                      | 9.182.836                                  | 11.314.168                                 | 1.087.112.797                              |
| Краткорочне хартије од вредности (државни записи)   | RSD    | 00                                   | 00   | 00   | 00   |
| Дугорочне хартије од вредности емитоване на домаћем финасијском тржишту у динарима  | RSD    | 694.966.305                          | 5.870.377                                  | 7.232.888                                  | 694.966.305                                |
| Дугорочне хартије од вредности емитоване на домаћем финасијском тржишту у еврима  | EUR    | 3.262.228                            | 3.262.228                                  | 4.019.390                                  | 386.199.840                                |
| Дугорочне хартије од вредности емитоване на домаћем финасијском тржишту у доларима  | USD    | 61.890                               | 50.231                                     | 61.890                                     | 5.946.651                                  |
| <b>УКУПНО ШТЕДНЕ ОБВЕЗНИЦЕ</b>  |        |                                      | 19.138                                     | 23.580                                     | 2.265.642                                  |
| Дугорочне штедне обвезнице деноминване у динарима   | RSD    | 195.734                              | 1.653                                      | 2.037                                      | 195.734                                    |
| Дугорочне штедне обвезнице деноминване у еврима   | EUR    | 17.485                               | 17.485                                     | 21.543                                     | 2.069.908                                  |
| <b>УКУПНО КРЕДИТИ ПОСЛОВНИХ БАНАКА ЗА ФИНАНСИРАЊЕ ПРОЈЕКТА</b>  |        |                                      | 00   | 00   | 00   |
| Комерцијална банка а.д. Веоград- Куповина зграде Амбасаде у Бриселу   | EUR    | 12.500                               | 00   | 00   | 00   |
| <b>УКУПНО СТАРА ДЕВИЗНА ШТЕДЊА, ПИО ФОНД, НБС, ФОНД ЗА РАЗВОЈ, ЗАЈАМ ЗА ПРИВРЕДНИ РАЗВОЈ И ДРУГЕ ПРЕУЗЕТЕ ОБАВЕЗЕ</b>   |        |                                      | 541.976                                    | 667.769                                    | 64.162.013                                 |
| Грађани - Стара девизна штедња  | EUR    | 4.000.000                            | 395.278                                    | 487.021                                    | 46.795.047                                 |
| Пољопривредници - Дуг по основу Републичког фонда за пензијско и инвалидско осигурање   | RSD    | 20.000.000                           | 22.379                                     | 27.573                                     | 2.649.305                                  |
| Запослени - Дуг по основу преузимања Републичког фонда за пензијско и инвалидско  | RSD    | 23.500.000                           | 6.152                                      | 7.580                                      | 728.360                                    |
| Обавеза Vojvođanske banke а.д. Нови Сад према НБС   | RSD    | 508.095                              | 4.292                                      | 5.288                                      | 508.095                                    |
| Зајам за привредни развој   | EUR    | 56.000                               | 7.651                                      | 9.427                                      | 905.767                                    |
| Преузимање обавеза здравствених установа  | RSD    | 4.819.199                            | 00   | 00   | 00   |
| Обавезе СРЈ према НБС по основу Уговора Г. Бр. 840 од 26. септембра 1995. године  | RSD    | 177.429                              | 1.499                                      | 1.847                                      | 177.429                                    |
| Обавезе СРЈ према НБС по основу Уговора Г. Бр. 132 од 23. фебруара 2000. године   | RSD    | 2.790.303                            | 23.570                                     | 29.040                                     | 2.790.303                                  |
| Преузимање обавеза ЈП "Србијагас" Нови Сад према привредном друштву "НИС" ад Нови Сад   | EUR    | 192.227                              | 30.756                                     | 37.895                                     | 3.641.088                                  |
| Преузимање обавеза Акционарског друштва за производњу петрохемијских производа, сировина и хемикалија „ХИП – Петрохемија” Панчево према привредном друштву „Нафтна индустрија Србије” а.д. Нови Сад и претварање тих обавеза у јавни дуг Републике Србије | EUR    | 105.000                              | 50.400                                     | 62.098                                     | 5.966.619                                  |
| <b>УКУПНО УНУТРАШЊИ ДУГ (директне обавезе)</b>  |        |                                      | <b>9.743.950</b>                           | <b>12.005.517</b>                          | <b>1.153.540.451</b>                       |

| Опис задужења  | 2. СПОЉНИ ДУГ (у хиљадама) |                                      |  |  |  |  |
|--|----------------------------|--------------------------------------|--|--|--|--|
|  | Валута                     | Уговорени износ у оригиналној валути | Стање дуга у ЕУР на дан 31.03.2018. године | Стање дуга у УСД на дан 31.03.2018. године | Стање дуга у РСД на дан 31.03.2018. године |  |
| <b>УКУПНО МЕЂУНАРОДНА БАНКА ЗА ОБНОВУ И РАЗВОЈ</b>   |                            |                                      | 2.110.498                                  | 2.600.343                                  | 249.851.887                                |  |
| IBRD A   | EUR                        | 477.430                              | 253.277                                    | 312.062                                    | 29.984.229                                 |  |
| IBRD B   | EUR                        | 907.264                              | 499.177                                    | 615.035                                    | 59.095.180                                 |  |
| IBRD - Додатно финансирање пројекта Енергетске ефикасности за Србију   | EUR                        | 13.300                               | 6.709                                      | 8.267                                      | 794.294                                    |  |
| IBRD - Пружање унапређених услуга на локалном нивоу  | EUR                        | 32.000                               | 16.947                                     | 20.881                                     | 2.006.303                                  |  |
| IBRD - Пројекат Регионални развој Бора   | EUR                        | 11.230                               | 3.641                                      | 4.486                                      | 431.033                                    |  |
| IBRD - Рехабилитација система за наводњавање и одводњавање   | EUR                        | 33.923                               | 17.492                                     | 21.552                                     | 2.070.805                                  |  |
| IBRD - Пројекат реформе пољопривреде у транзицији  | EUR                        | 7.977                                | 4.009                                      | 4.939                                      | 474.555                                    |  |
| IBRD - Програмски развој приватног и финансијског сектора (PFDPL)  | EUR                        | 34.900                               | 31.989                                     | 39.414                                     | 3.787.068                                  |  |
| IBRD - Коридор 10  | EUR                        | 275.200                              | 255.363                                    | 314.633                                    | 30.231.217                                 |  |
| IBRD - Програмски зајам за развој приватног и финансијског сектора II  | EUR                        | 70.800                               | 67.848                                     | 83.595                                     | 8.032.163                                  |  |
| IBRD - Програмски зајам за развој јавних финансија   | EUR                        | 70.100                               | 67.177                                     | 82.769                                     | 7.952.749                                  |  |
| IBRD - Пројекат здравства  | EUR                        | 10.155                               | 6.767                                      | 8.338                                      | 801.115                                    |  |
| IBRD - Додатно финансирање пројекта реконструкције саобраћаја  | EUR                        | 35.756                               | 18.146                                     | 22.357                                     | 2.148.195                                  |  |
| IBRD - Други програмски зајам за развој јавних финансија   | EUR                        | 73.529                               | 73.529                                     | 90.596                                     | 8.704.801                                  |  |
| IBRD - Пројекат осигурања ризика у случају елементарних непогода   | USD                        | 5.000                                | 4.058                                      | 5.000                                      | 480.421                                    |  |
| IBRD - Пројекат подршке Агенцији за осигурање депозита   | EUR                        | 145.300                              | 145.299                                    | 179.023                                    | 17.201.238                                 |  |
| IBRD - Пројекат рехабилитације путева и унапређења безбедности саобраћаја  | EUR                        | 73.800                               | 25.254                                     | 31.115                                     | 2.989.643                                  |  |
| IBRD - Пројекат хитне санације од поплава  | EUR                        | 227.480                              | 194.122                                    | 239.178                                    | 22.981.182                                 |  |
| IBRD - Други пројекат здравства у Србији   | EUR                        | 29.100                               | 8.019                                      | 9.880                                      | 949.344                                    |  |
| IBRD - Први програмски зајам за развој и реструктурирање државних предузећа  | EUR                        | 88.300                               | 88.300                                     | 108.794                                    | 10.453.422                                 |  |
| IBRD - Пројекат унапређења земљишне администрације у Србији  | EUR                        | 36.200                               | 13.351                                     | 16.450                                     | 1.580.559                                  |  |
| IBRD - Пројекат за унапређење конкурентности и запошљавања   | EUR                        | 89.500                               | 19.317                                     | 23.800                                     | 2.286.817                                  |  |
| IBRD - Програм модернизације и оптимизације јавне управе   | EUR                        | 69.000                               | 17.423                                     | 21.466                                     | 2.062.568                                  |  |
| IBRD - Други програмски зајам за развој и реструктурирање државних предузећа   | EUR                        | 89.800                               | 89.800                                     | 110.643                                    | 10.631.000                                 |  |
| IBRD - Додатно финансирање за Пројекат аутопут Коридор 10  | EUR                        | 35.000                               | 88   | 108  | 10.359                                     |  |
| IBRD - Први програмски зајам за развојне политике у области јавних расхода и јавних предузећа                                    | EUR                        | 182.600                              | 182.600                                    | 224.981                                    | 21.617.156                                 |  |
| IBRD - Зајам за развојне политике у области управљања ризицима од елементарних непогода са опцијом одложеног повлачења средстава | EUR                        | 66.100                               | 331  | 407  | 39.126                                     |  |
| IBRD - Програм унапређења ефикасности и одрживости инфраструктуре  | EUR                        | 100.000                              | 250  | 308  | 29.596                                     |  |
| IBRD - Пројекат инклузивног предшколског образовања и васпитања  | EUR                        | 47.000                               | 218  | 268  | 25.749                                     |  |
| <b>УКУПНО МЕЂУНАРОДНА АСОЦИЈАЦИЈА ЗА РАЗВОЈ</b>  |                            |                                      | 297.657                                    | 366.743                                    | 35.238.223                                 |  |
| IDA - Кредит за структурно прилагођавање   | SDR                        | 55.500                               | 26.192                                     | 32.271                                     | 3.100.778                                  |  |
| IDA - Други кредит за структурно прилагођавање   | SDR                        | 30.100                               | 23.083                                     | 28.441                                     | 2.732.736                                  |  |
| IDA - Кредит за развој приватног и банкарског сектора  | SDR                        | 68.100                               | 36.156                                     | 44.548                                     | 4.280.331                                  |  |
| IDA - Други кредит за прилагођавање приватног и финансијског сектора   | SDR                        | 58.700                               | 34.628                                     | 42.665                                     | 4.099.452                                  |  |
| IDA - Пројекат за финансирање структурног прилагођавања социјалног сектора   | SDR                        | 60.400                               | 35.631                                     | 43.901                                     | 4.218.176                                  |  |
| IDA - Пројекат развоја школства  | SDR                        | 7.306                                | 3.879                                      | 4.779                                      | 459.191                                    |  |
| IDA - Пројекат за олакшавање трговине и саобраћаја у Југоисточној Европи   | SDR                        | 4.345                                | 2.307                                      | 2.843                                      | 273.124                                    |  |
| IDA - Пројекат омогућавања финансирања извоза  | SDR                        | 8.345                                | 3.938                                      | 4.852                                      | 466.247                                    |  |
| IDA - Пројекат техничке помоћи у приватизацији и реструктурирању банака и предузећа  | SDR                        | 7.711                                | 4.549                                      | 5.605                                      | 538.514                                    |  |
| IDA - Пројекат промоције запошљавања   | SDR                        | 1.780                                | 1.155                                      | 1.423                                      | 136.732                                    |  |
| IDA - Пројекат здравства   | SDR                        | 14.693                               | 8.667                                      | 10.679                                     | 1.026.102                                  |  |
| IDA - Пројекат за катастар непокретности и упис права у Србији   | SDR                        | 19.274                               | 13.644                                     | 16.811                                     | 1.615.289                                  |  |
| IDA - Пројекат енергетске ефикасности у Србији   | SDR                        | 14.095                               | 9.977                                      | 12.293                                     | 1.181.188                                  |  |
| IDA - Пројекат консолидације наплате и реформе пензионе администрације у Србији  | SDR                        | 16.265                               | 13.433                                     | 16.550                                     | 1.590.222                                  |  |
| IDA - Пројекат ревитализације система за наводњавање и одводњавање Србије  | SDR                        | 16.016                               | 14.172                                     | 17.461                                     | 1.677.724                                  |  |
| IDA - Први кредит за програмски развој политике у приватном и финансијском сектору   | SDR                        | 38.000                               | 33.625                                     | 41.430                                     | 3.980.729                                  |  |
| IDA - Пројекат реконструкције саобраћаја у Србији  | SDR                        | 36.665                               | 25.955                                     | 31.980                                     | 3.072.738                                  |  |
| IDA - Додатно финансирање пројекта енергетске ефикасности за Србију  | SDR                        | 6.276                                | 6.664                                      | 8.211                                      | 788.948                                    |  |
| IDA - Регионални развој Бора   | SDR                        | 6.600                                | 00   | 00   | 00   |  |

|  |     |           |                  |                  |                    |
|--|-----|-----------|------------------|------------------|--------------------|
| <b>УКУПНО ЕВРОПСКА ИНВЕСТИЦИОНА БАНКА</b>  |     |           | <b>1.110.938</b> | <b>1.368.786</b> | <b>131.518.669</b> |
| EIB - Обнова регионалних болница   | EUR | 50.000    | 26.533           | 32.691           | 3.141.124          |
| EIB - Пројекат обнове школа  | EUR | 25.000    | 16.698           | 20.574           | 1.976.823          |
| EIB - Апекс Глобал 2   | EUR | 45.000    | 9.495            | 11.699           | 1.124.044          |
| EIB-Арех зајам за МСП 3  | EUR | 250.000   | 45.282           | 55.792           | 5.360.769          |
| EIB - Општинска и регионална инфраструктура  | EUR | 50.000    | 46.666           | 57.497           | 5.524.591          |
| EIB - Истраживање и развој у јавном сектору  | EUR | 200.000   | 107.250          | 132.143          | 12.696.823         |
| EIB - Пројекат модернизације школа   | EUR | 50.000    | 27.072           | 33.355           | 3.204.909          |
| EIB - Клинички центри/А  | EUR | 80.000    | 56.315           | 69.386           | 6.666.861          |
| EIB - Апекс зајам за МСП 4   | EUR | 250.000   | 86.815           | 106.965          | 10.277.608         |
| EIB - Коридор X (E-80)   | EUR | 265.000   | 250.894          | 309.126          | 29.702.114         |
| EIB - Коридор X (E-75)   | EUR | 314.000   | 250.488          | 308.626          | 29.654.040         |
| EIB - Унапређење објеката правосудних органа   | EUR | 15.000    | 15.000           | 18.481           | 1.775.780          |
| EIB - Апекс зајам за МСП и друге приоритете III/A  | EUR | 150.000   | 115.451          | 142.248          | 13.667.755         |
| EIB - Рехабилитација и безбедност путева   | EUR | 100.000   | 26.000           | 32.035           | 3.078.018          |
| EIB - Општинска и регионална инфраструктура Б  | EUR | 25.000    | 10.015           | 12.340           | 1.185.669          |
| EIB - Унапређење објеката правосудних органа Б   | EUR | 26.000    | 4.000            | 4.928            | 473.541            |
| EIB - Апекс зајам за мала и средња предузећа и друге приоритете                            | EUR | 150.000   | 16.963           | 20.900           | 2.008.198          |
| <b>УКУПНО ЕВРОПСКА БАНКА ЗА ОБНОВУ И РАЗВОЈ</b>  |     |           | <b>77.468</b>    | <b>95.449</b>    | <b>9.171.096</b>   |
| EBRD - Коридор X   | EUR | 150.000   | 55.253           | 68.077           | 6.541.152          |
| EBRD - Пројекат рехабилитације путева и унапређења безбедности саобраћаја                  | EUR | 100.000   | 22.215           | 27.371           | 2.629.944          |
| <b>УКУПНО БАНКА ЗА РАЗВОЈ САВЕТА ЕВРОПЕ</b>  |     |           | <b>96.712</b>    | <b>119.158</b>   | <b>11.449.227</b>  |
| СЕВ - Клизишта II (реконструкција и обнова стамбене инфраструктуре)                        | EUR | 20.000    | 5.530            | 6.814            | 654.671            |
| СЕВ - Избеглице (обезбеђење трајних стамбених јединица)                                    | EUR | 10.000    | 1.042            | 1.283            | 123.305            |
| СЕВ - Клизишта I (реконструкција и обнова стамбене инфраструктуре)                         | EUR | 10.000    | 5.807            | 7.155            | 687.440            |
| СЕВ - Рехабилитација и превенција након поплава у Војводини                                | EUR | 9.600     | 3.456            | 4.258            | 409.140            |
| СЕВ - Обезбеђење смештаја за младе истраживаче у Србији                                    | EUR | 35.000    | 26.638           | 32.821           | 3.153.580          |
| СЕВ - Образовање за социјалну инклузију  | EUR | 28.500    | 9.595            | 11.822           | 1.135.946          |
| СЕВ - Обезбеђење смештаја за младе истраживаче у Србији 2                                  | EUR | 70.000    | 25.910           | 31.924           | 3.067.393          |
| СЕВ - Зајам за делимично финансирање изградње и опремања нове затворске установе у Панчеву | EUR | 18.000    | 17.733           | 21.849           | 2.099.366          |
| СЕВ - Санирање последица земљотреса у Краљеву  | EUR | 8.000     | 1.000            | 1.232            | 118.385            |
| <b>УКУПНО КРЕДИТИ СТРАНИХ ВЛАДА</b>  |     |           | <b>3.053.119</b> | <b>3.761.747</b> | <b>361.444.433</b> |
| Export - Import Bank of China - Репрограмиране обавезе                                     | USD | 101.212   | 22.403           | 27.603           | 2.652.235          |
| Export - Import Bank of China - Набавка скенера  | CNY | 204.900   | 16.574           | 20.421           | 1.962.097          |
| Export - Import Bank of China - Мост Земун-Борча   | USD | 217.400   | 143.342          | 176.611          | 16.969.537         |
| Export - Import Bank of China - Пројекат изградње аутопута Е763 (Обреновац-Љиг)            | USD | 301.000   | 191.865          | 236.397          | 22.713.969         |
| Export - Import Bank of China - Пакет пројекат Костолац Б                                  | USD | 293.000   | 199.902          | 246.299          | 23.665.487         |
| Export - Import Bank of China - Пакет пројекат Костолац Б / II фаза                        | USD | 608.260   | 88.841           | 109.461          | 10.517.501         |
| Остале стране владе - Репрограмиране обавезе- Кувајт                                       | USD | 375.715   | 251.575          | 309.965          | 29.782.730         |
| Влада Републике Француске - NATIXIS  | EUR | 11.185    | 10.975           | 13.522           | 1.299.279          |
| Либија - Нерегулисан дуг   | USD | 51.453    | 36.249           | 44.663           | 4.291.379          |
| Влада Републике Азербејџан - Изградња деоница аутопута Е-763                               | EUR | 300.000   | 246.756          | 304.028          | 29.212.285         |
| Влада Руске Федерације   | USD | 200.000   | 60.872           | 75.000           | 7.206.315          |
| Влада Руске Федерације   | USD | 500.000   | 144.570          | 178.125          | 17.114.998         |
| Влада Руске Федерације - Државни извозни кредит Влади Републике Србије                     | USD | 800.000   | 278.679          | 343.360          | 32.991.458         |
| Влада Емирата Абу Даби (Уједињени Арапски Емирати)   | USD | 1.000.000 | 811.623          | 1.000.000        | 96.084.200         |
| Фонд за развој Абу Дабија за буџетску подршку  | AED | 3.673.000 | 487.040          | 600.082          | 57.658.369         |
| Export - Import Bank of China - Пројекат изградње аутопута Е763 (Сурчин - Обреновац)       | USD | 198.619   | 59.374           | 73.154           | 7.028.952          |
| Фонд за развој Абу Дабија Развој система за наводњавање I фаза                             | AED | 356.281   | 2.480            | 3.056            | 293.642            |

|  |     |           |                   |                   |                      |
|--|-----|-----------|-------------------|-------------------|----------------------|
| <b>УКУПНО ЕВРОБВЕЗНИЦЕ РЕПУБЛИКЕ СРБИЈЕ</b>  |     |           | <b>3.652.302</b>  | <b>4.500.000</b>  | <b>432.378.900</b>   |
| Еврообвезнице 2021   | USD | 2.000.000 | 1.623.245         | 2.000.000         | 192.168.400          |
| Еврообвезнице 2020   | USD | 1.500.000 | 1.217.434         | 1.500.000         | 144.126.300          |
| Еврообвезнице 2018   | USD | 1.000.000 | 811.623           | 1.000.000         | 96.084.200           |
| <b>УКУПНО НЕМАЧКА РАЗВОЈНА БАНКА (КfW)</b>   |     |           | <b>82.632</b>     | <b>101.811</b>    | <b>9.782.428</b>     |
| КfW - Рехабилитација локалног система грејања у Србији - фаза III                                  | EUR | 12.000    | 1.160             | 1.430             | 137.377              |
| КfW - Рехабилитација локалног система грејања у Србији - фаза IV                                   | EUR | 45.000    | 23.210            | 28.597            | 2.747.700            |
| КfW - Водовод и рехабилитација у општинама средње величине у Србији 1 - фаза II                    | EUR | 25.000    | 14.817            | 18.256            | 1.754.159            |
| КfW - Водовод и рехабилитација у општинама средње величине у Србији 2 - фаза II                    | EUR | 17.500    | 9.617             | 11.849            | 1.138.503            |
| КfW - Финансирање мера енергетске ефикасности, пољопривреде и прехранбене индустрије               | EUR | 100.000   | 27.275            | 33.606            | 3.228.991            |
| КfW - Програм водоснабдевања и пречишћавања отпадних вода у општинама средње величине у Србији III | EUR | 46.000    | 5.670             | 6.986             | 671.292              |
| КfW - Пројекат енергетске ефикасности у јавним објектима   | EUR | 15.000    | 882               | 1.087             | 104.407              |
| <b>УКУПНО ОБАВЕЗЕ ПРЕМА ПАРИСКОМ И ЛОНДОНСКОМ КЛУБУ ПОВЕРИЛАЦА</b>                                 |     |           | <b>1.265.642</b>  | <b>1.559.397</b>  | <b>149.833.447</b>   |
| Париски клуб   | USD | 2.619.698 | 1.126.874         | 1.388.421         | 133.405.274          |
| Лондонски клуб   | USD | 1.080.000 | 138.769           | 170.977           | 16.428.173           |
| <b>УКУПНО ОБАВЕЗЕ ПРЕМА ЕУ</b>   |     |           | <b>80.167</b>     | <b>98.774</b>     | <b>9.490.594</b>     |
| ЕУ 55 - Макроекономска помоћ   | EUR | 49.500    | 13.500            | 16.633            | 1.598.202            |
| ЕУ 200 - Макроекономска помоћ  | EUR | 200.000   | 66.667            | 82.140            | 7.892.393            |
| <b>УКУПНО МЕЂУНАРОДНИ МОНЕТАРНИ ФОНД</b>   |     |           | <b>458.212</b>    | <b>564.563</b>    | <b>54.245.596</b>    |
| ММФ - средства алокације   | SDR | 388.371   | 458.212           | 564.563           | 54.245.596           |
| <b>УКУПНО СПОЉНИ ДУГ (директне обавезе)</b>  |     |           | <b>12.285.347</b> | <b>15.136.771</b> | <b>1.454.404.501</b> |
| <b>УКУПНО ДИРЕКТНЕ ОБАВЕЗЕ (1 + 2)</b>   |     |           | <b>22.029.297</b> | <b>27.142.287</b> | <b>2.607.944.952</b> |

## Б. ИНДИРЕКТНЕ ОБАВЕЗЕ

| 1.УНУТРАШЊИ ДУГ (у хиљадама)   |        |                                      |  |  |  |  |
|--|--------|--------------------------------------|--|--|--|--|
| Опис задужења  | Валута | Уговорени износ у оригиналној валути | Стање дуга у ЕУР на дан 31.03.2018. године | Стање дуга у УСД на дан 31.03.2018. године | Стање дуга у РСД на дан 31.03.2018. године |  |
| <b>УКУПНО КРЕДИТИ ПРЕМА ПОСЛОВНИМ БАНКАМА</b>                        |        |                                      | <b>174.772</b>                             | <b>215.336</b>                             | <b>20.690.408</b>                          |  |
| ЈП Србијарас - Banca Intesa a.d. Beograd                             | EUR    | 50.000                               | 2.500                                      | 3.080                                      | 295.963                                    |  |
| ЈП Србијарас - Banca Intesa a.d. Beograd                             | EUR    | 120.000                              | 6.000                                      | 7.393                                      | 710.312                                    |  |
| ЈП Србијарас - Banca Intesa a.d. Beograd                             | EUR    | 45.000                               | 11.250                                     | 13.861                                     | 1.331.835                                  |  |
| ЈП Србијарас - Societe Generale Banka Srbija a.d. Beograd            | EUR    | 40.000                               | 10.000                                     | 12.321                                     | 1.183.853                                  |  |
| ЈП Србијарас - Erste Bank a.d. Novi Sad                              | EUR    | 40.000                               | 10.000                                     | 12.321                                     | 1.183.853                                  |  |
| ЈП Србијарас - Komercijalna banka a.d. Beograd                       | EUR    | 20.000                               | 5.000                                      | 6.160                                      | 591.927                                    |  |
| ЈП Србијарас - Addiko Bank a.d. Beograd                              | EUR    | 35.000                               | 8.750                                      | 10.781                                     | 1.035.871                                  |  |
| ЈП Србијарас - UniCredit Bank Srbija a.d. Beograd                    | EUR    | 30.000                               | 7.143                                      | 8.801                                      | 845.609                                    |  |
| ЈП Србијарас - UniCredit Bank Srbija a.d. Beograd                    | EUR    | 20.000                               | 00   | 00   | 00   |  |
| ЈП Србијарас - Vojvođanska banka a.d. Novi Sad                       | EUR    | 20.000                               | 00   | 00   | 00   |  |
| ЈП Србијарас - Banca Intesa a.d. Beograd                             | USD    | 20.000                               | 6.684                                      | 8.235                                      | 791.282                                    |  |
| ЈП Србијарас - Banca Intesa a.d. Beograd                             | USD    | 30.000                               | 10.026                                     | 12.353                                     | 1.186.922                                  |  |
| ЈП Србијарас - Banca Intesa a.d. Beograd                             | USD    | 20.000                               | 6.684                                      | 8.235                                      | 791.282                                    |  |
| ЈП Србијарас - OTP banka Srbija a.d. Novi Sad                        | USD    | 20.000                               | 6.684                                      | 8.235                                      | 791.282                                    |  |
| ЈП Србијарас - UniCredit Bank Srbija a.d. Beograd                    | USD    | 30.000                               | 11.458                                     | 14.118                                     | 1.356.483                                  |  |
| ЈП Србијарас - UniCredit Bank Srbija a.d. Beograd                    | USD    | 40.000                               | 17.187                                     | 21.176                                     | 2.034.724                                  |  |
| ЈП Србијарас - AIK banka a.d. Beograd                                | USD    | 20.000                               | 8.594                                      | 10.588                                     | 1.017.362                                  |  |
| ЈП Србијарас - Societe Generale Banka Srbija a.d. Beograd            | EUR    | 20.000                               | 20.000                                     | 24.642                                     | 2.367.706                                  |  |
| Air SERBIA a.d. Beograd - UniCredit Bank Srbija a.d. Beograd         | EUR    | 20.000                               | 3.077                                      | 3.791                                      | 364.262                                    |  |
| Air SERBIA a.d. Beograd - Societe Generale Banka Srbija a.d. Beograd | EUR    | 20.000                               | 3.077                                      | 3.791                                      | 364.262                                    |  |
| Air SERBIA a.d. Beograd - UniCredit Bank Srbija a.d. Beograd         | EUR    | 4.750                                | 731  | 900  | 86.512                                     |  |
| Air SERBIA a.d. Beograd - Societe Generale Banka Srbija a.d. Beograd | EUR    | 4.750                                | 731  | 900  | 86.512                                     |  |
| Air SERBIA a.d. Beograd - UniCredit Bank Srbija a.d. Beograd         | EUR    | 1.000                                | 154  | 190  | 18.213                                     |  |
| Air SERBIA a.d. Beograd - Societe Generale Banka Srbija a.d. Beograd | EUR    | 1.000                                | 154  | 190  | 18.213                                     |  |
| Air SERBIA a.d. Beograd - Banca Intesa a.d. Beograd                  | EUR    | 10.000                               | 3.889                                      | 4.791                                      | 460.387                                    |  |
| JAT Техника ДОО - UniCredit Bank Srbija a.d. Beograd                 | EUR    | 4.750                                | 4.000                                      | 4.928                                      | 473.541                                    |  |
| Галеника АД Београд - UniCredit Bank Srbija a.d. Beograd             | EUR    | 30.000                               | 6.000                                      | 7.393                                      | 710.312                                    |  |
| Галеника АД Београд - Komercijalna banka a.d. Beograd                | EUR    | 10.000                               | 4.000                                      | 4.928                                      | 473.541                                    |  |
| Галеника АД Београд - Komercijalna banka a.d. Beograd                | EUR    | 2.500                                | 1.000                                      | 1.232                                      | 118.385                                    |  |
| <b>УКУПНО УНУТРАШЊИ ДУГ (индиректне обавезе)</b>                     |        |                                      | <b>174.772</b>                             | <b>215.336</b>                             | <b>20.690.408</b>                          |  |



## 2. СПОЉНИ ДУГ (у хиљадама)

| Опис задужења  | Валута | Уговорени износ у оригиналној валути | Стање дуга у ЕУР на дан 31.03.2018. године | Стање дуга у УСД на дан 31.03.2018. године | Стање дуга у РСД на дан 31.03.2018. године |
|--|--------|--------------------------------------|--|--|--|
| <b>УКУПНО ЕВРОПСКА БАНКА ЗА ОБНОВУ И РАЗВОЈ</b>  |        |                                      | 469.038                                    | 577.902                                    | 55.527.250                                 |
| ЈП ЕПС - Хитна реконструкција енергетског сектора II   | EUR    | 59.864                               | 3.031                                      | 3.734                                      | 358.820                                    |
| ЈП ЕПС - Набавка и уградња електронских паметних бројила   | EUR    | 40.000                               | 2.716                                      | 3.346                                      | 321.523                                    |
| ЈП ЕПС - Пројекат за мале хидроелектране   | EUR    | 32.700                               | 5.810                                      | 7.158                                      | 687.819                                    |
| ЈП ЕПС - Пројекат за Колубару  | EUR    | 80.000                               | 51.795                                     | 63.816                                     | 6.131.726                                  |
| ЈП ЕПС - Пројекат реструктурирања ЕПС-а  | EUR    | 200.000                              | 185.185                                    | 228.167                                    | 21.923.204                                 |
| АД Железнице Србије - Возна средства   | EUR    | 59.834                               | 16.688                                     | 20.561                                     | 1.975.574                                  |
| АД Железнице Србије - Возна средства-вишеделне електромоторне гарнитуре                                  | EUR    | 100.000                              | 64.348                                     | 79.283                                     | 7.617.859                                  |
| АД Инфраструктура Железнице Србије Рехабилитација пруга дуж Коридора 10, укључујући набавку механизације | EUR    | 36.000                               | 22.084                                     | 27.210                                     | 2.614.418                                  |
| АД Инфраструктура Железнице Србије - Пројекат рехабилитације и модернизација мреже пруга на Коридору X   | EUR    | 91.500                               | 16.653                                     | 20.518                                     | 1.971.427                                  |
| АД Србија Карго - Набавка и модернизација електро гарнитура  | EUR    | 64.000                               | 00   | 00   | 00   |
| АД Србија Воз - Ремонт и модернизација пет електромоторних гарнитура                                     | EUR    | 3.500                                | 698  | 860  | 82.633                                     |
| ЈП Путеви Србије - Аутопут Бг-НС и мост код Бешке  | EUR    | 71.984                               | 14.504                                     | 17.871                                     | 1.717.110                                  |
| ЈП Путеви Србије - Обилазница око Београда   | EUR    | 80.000                               | 40.305                                     | 49.660                                     | 4.771.563                                  |
| ЈП Србијагас - Рефинансирање зајмова, одржавање и побољшање мреже и изградња подземног складишта         | EUR    | 150.000                              | 23.684                                     | 29.181                                     | 2.803.862                                  |
| ЈП Емисиона техника и везе - Прелазалак са аналогног на дигитални сигнал                                 | EUR    | 18.000                               | 14.497                                     | 17.862                                     | 1.716.289                                  |
| Град Суботица - Реконструкција и модернизација градске мреже за отпадне воде                             | EUR    | 9.000                                | 1.628                                      | 2.006                                      | 192.784                                    |
| Град Суботица - Пројекат унапређења водних система   | EUR    | 11.000                               | 5.411                                      | 6.667                                      | 640.639                                    |
| Агенција за осигурање депозита - Пројекат подршке Агенцији за осигурање депозита                         | EUR    | 100.000                              | 00   | 00   | 00   |
| <b>УКУПНО ЕВРОПСКА ИНВЕСТИЦИОНА БАНКА</b>  |        |                                      | 745.565                                    | 918.610                                    | 88.263.899                                 |
| ЈП ЕПС - Уређаји за енергетски систем  | EUR    | 22.000                               | 12.493                                     | 15.393                                     | 1.479.027                                  |
| ЕМС АД - Реконструкција енергетског система  | EUR    | 25.272                               | 15.883                                     | 19.569                                     | 1.880.299                                  |
| ЕМС АД -Пројекат унапређења електромреже   | EUR    | 24.500                               | 21.412                                     | 26.381                                     | 2.534.808                                  |
| АД Железнице Србије - Пројекат обнове железница  | EUR    | 70.000                               | 25.440                                     | 31.344                                     | 3.011.697                                  |
| АД Железнице Србије - Пројекат обнове железница II   | EUR    | 80.000                               | 66.484                                     | 81.914                                     | 7.870.680                                  |
| ЈП Путеви Србије - Рехабилитација постојећих путева  | EUR    | 95.000                               | 45.747                                     | 56.364                                     | 5.415.733                                  |
| ЈП Путеви Србије - Хитна санација саобраћаја   | EUR    | 37.000                               | 11.126                                     | 13.708                                     | 1.317.132                                  |
| ЈП Путеви Србије - Пројекат европских путева Б   | EUR    | 120.000                              | 104.267                                    | 128.467                                    | 12.343.641                                 |
| ЈП Путеви Србије - Рехабилитација моста Газела   | EUR    | 33.000                               | 27.667                                     | 34.088                                     | 3.275.327                                  |
| ЈП Путеви Србије - Рехабилитација путева и мостова Б2  | EUR    | 33.000                               | 28.700                                     | 35.361                                     | 3.397.658                                  |
| ЈП Путеви Србије - Обилазница око Београда   | EUR    | 60.000                               | 43.300                                     | 53.350                                     | 5.126.083                                  |
| ЈП Путеви Србије -Обилазница око Београда Б  | EUR    | 40.000                               | 35.000                                     | 43.123                                     | 4.143.486                                  |
| Агенција за контролу летења Србије и Црне Горе д.о.о.  | EUR    | 29.717                               | 10.129                                     | 12.481                                     | 1.199.184                                  |
| АД Аеродром "Никола Тесла" - Хитна санација саобраћаја   | EUR    | 13.000                               | 5.568                                      | 6.860                                      | 659.139                                    |
| ФИАТ аутомобили Србија ДОО- Компакт аутомобили 1   | EUR    | 150.000                              | 42.917                                     | 52.878                                     | 5.080.702                                  |
| ФИАТ аутомобили Србија ДОО- Компакт аутомобили 2   | EUR    | 50.000                               | 21.875                                     | 26.952                                     | 2.589.678                                  |
| Град Београд - Обнова београдског језгра   | EUR    | 90.000                               | 62.204                                     | 76.641                                     | 7.363.988                                  |
| Град Београд - Мост на Сави А  | EUR    | 70.000                               | 64.387                                     | 79.331                                     | 7.622.480                                  |
| Град Београд - Мост на Сави Б  | EUR    | 90.000                               | 86.573                                     | 106.666                                    | 10.248.931                                 |
| Град Нови Сад - Хитна обнова система водоснабдевања  | EUR    | 15.000                               | 14.396                                     | 17.737                                     | 1.704.227                                  |

|  |     |            |                   |                   |                      |
|--|-----|------------|-------------------|-------------------|----------------------|
| <b>УКУПНО НЕМАЧКА РАЗВОЈНА БАНКА (КФВ)</b>   |     |            | <b>92.567</b>     | <b>114.052</b>    | <b>10.958.622</b>    |
| ЈП ЕПС - Рехабилитација ХЕ Бајина Башта  | EUR | 30.000     | 7.500             | 9.241             | 887.890              |
| ЈП ЕПС - Мере еколошке заштите у термоелектранама на лигнит  | EUR | 36.000     | 8.744             | 10.773            | 1.035.119            |
| ЈП ЕПС - Ревитализација ХЕ Зворник   | EUR | 70.000     | 36.414            | 44.866            | 4.310.900            |
| ЈП ЕПС - Пројекат енергетске ефикасности путем еколошког управљања квалитетом угља у РБ Колубара                                   | EUR | 65.000     | 39.910            | 49.173            | 4.724.713            |
| ЈП ЕПС - Модернизација система за отпепељивање ТЕ Никола Тесла А   | EUR | 45.000     | 00                | 00                | 00                   |
| ЕМС АД - Регионални програм за енергетску ефикасност у преносном систему   | EUR | 15.000     | 00                | 00                | 00                   |
| <b>УКУПНО ЕУРОФИМА</b>   |     |            | <b>36.558</b>     | <b>45.044</b>     | <b>4.327.980</b>     |
| АД Железнице Србије- Еурофима 2771   | CHF | 43.000     | 36.558            | 45.044            | 4.327.980            |
| <b>УКУПНО МЕЂУНАРОДНА АСОЦИЈАЦИЈА ЗА РАЗВОЈ</b>  |     |            | <b>10.964</b>     | <b>13.509</b>     | <b>1.297.958</b>     |
| ЈП ЕПС - Програм енергетске заједнице југоисточне Европе - Пројекат за Србију  | SDR | 11.799     | 9.744             | 12.006            | 1.153.600            |
| ЕМС АД - Програм енергетске заједнице југоисточне Европе - Пројекат за Србију  | SDR | 1.476      | 1.219             | 1.502             | 144.357              |
| <b>УКУПНО ЈАПАНСКА АГЕНЦИЈА ЗА МЕЂУНАРОДНУ САРАДЊУ</b>   |     |            | <b>29.995</b>     | <b>36.957</b>     | <b>3.551.023</b>     |
| ЈП ЕПС - Обавезе према ЈСА - Пројекат за изградњу постројења за одсумпоравање за ТЕ "Никола Тесла"                                 | JPY | 28.252.000 | 29.995            | 36.957            | 3.551.023            |
| <b>УКУПНО КРЕДИТИ СТРАНИХ ВЛАДА</b>  |     |            | <b>25.516</b>     | <b>31.438</b>     | <b>3.020.743</b>     |
| ЈП ЕПС - Обавезе према Влади Републике Пољске - Обнова електропривреде Србије  | USD | 49.997     | 9.032             | 11.128            | 1.069.264            |
| ЈП Југоимпорт СДПР - Обавезе према Министарству одбране Алжира   | EUR | 42.113     | 16.484            | 20.310            | 1.951.479            |
| <b>УКУПНО КРЕДИТИ ИНО - ПОСЛОВНИХ БАНАКА И ОСТАЛИХ КРЕДИТОРА</b>   |     |            | <b>106.324</b>    | <b>131.001</b>    | <b>12.587.168</b>    |
| АД Железнице Србије- Обавезе према Кувајтском фонду за арапски економски развој- Пројекат железничка станица Београд центар-фаза 1 | KWD | 10.000     | 22.886            | 28.198            | 2.709.379            |
| ЈП Србијагас - Обавезе према Credit Suisse Bank  | EUR | 100.000    | 00                | 00                | 00                   |
| ЈП Србијагас - Обавезе према NBG Bank Malta LTD  | USD | 20.000     | 6.684             | 8.235             | 791.282              |
| РТБ Бор ДОО- Обавезе према Export Development Canada- Финансирање куповине роба и услуга   | USD | 101.250    | 45.980            | 56.652            | 5.443.341            |
| РТБ Бор ДОО.- Обавезе према Export Development Canada- Финансирање куповине роба и услуга  | EUR | 55.000     | 30.774            | 37.916            | 3.643.166            |
| <b>УКУПНО СПОЉНИ ДУГ (индиректне обавезе)</b>  |     |            | <b>1.516.528</b>  | <b>1.868.514</b>  | <b>179.534.644</b>   |
| <b>УКУПНО УНУТРАШЊИ ДУГ (директне и индиректне обавезе)</b>  |     |            | <b>9.918.722</b>  | <b>12.220.853</b> | <b>1.174.230.859</b> |
| <b>УКУПНО СПОЉНИ ДУГ (директне и индиректне обавезе)</b>   |     |            | <b>13.801.875</b> | <b>17.005.284</b> | <b>1.633.939.145</b> |
| <b>УКУПНО А + Б</b>  |     |            | <b>23.720.597</b> | <b>29.226.137</b> | <b>2.808.170.004</b> |

# МЕТОДОЛОШКА ОБЈАШЊЕЊА

---

IV

# ЕКОНОМСКА, ФИСКАЛНА И СТАТИСТИКА ЈАВНОГ ДУГА

**1. Економска статистика** (табеле у поглављу I Макроекономска кретања) заснована је на методологији и подацима Републичког завода за статистику, Народне банке Србије, Националне службе за запошљавање, Агенције за приватизацију, Београдске берзе, Републичког фонда за пензијско и инвалидско осигурање и др.

Економска статистика садржана у поглављу I обухвата: основне индикаторе макроекономских кретања у годишњој и месечној динамици за текућу годину; бруто домаћи производ (БДП) у сталним ценама и његове стопе раста по кварталима и употребу БДП; кретање физичког обима индустријске производње у месечној динамици (укупно, по секторима и по економској намени); кретање потрошачких цена у годишњој и месечној динамици; кретање потрошачких цена укупно, базне инфлације и регулисаних цена (укупно и по компонентама) у месечној динамици за текућу годину; цене произвођача индустријских производа за домаће тржиште и извоз у годишњој и месечној динамици; кретање извоза у месечној динамици; цене спољне трговине у годишњој, кварталној и месечној динамици; квартално кретање страних директних инвестиција; спољни дуг у годишњој динамици и у последњем месецу текуће године; приказ платног биланса Србије у годишњој и месечној динамици; монетарни преглед по годинама; основне монетарне индикаторе, приказ штедње становништва и девизних резерви, укупан број запослених и незапослених лица и просечне нето зараде и просечне пензије (у динарима и међугодишње реалне стопе раста) у годишњој и месечној динамици; приказ резултата приватизације у годишњој динамици и за одређени период текуће године за који су расположиви подаци; приказ кретања индекса, тржишне капитализације и учешћа страних инвеститора у берзанском трговању Београдске берзе; приказ промета хартија од вредности на Београдској берзи; приказ аукција државних записа Републике Србије у годишњој динамици и на дневном нивоу.

**2. Фискална статистика** (табеле у поглављу II Фискална кретања) заснова је на GFS методологији и подацима Министарства финансија, Управе за трезор и Управе за јавни дуг.

Почев од Меморандума о буџету и економској и фискалној политици за 2009. годину са пројекцијама за 2010. и 2011. годину, приликом приказивања и пројекције фискалних агрегата користи се методологија ММФ – Статистика државних финансија. Сви подаци у овом билтену прерачунати су користећи исту методолошку основу.

Основни циљ усаглашавања са методологијом Статистике јавних финансија је могућност сагледавања макроекономских импликација фискалне политике. Од посебног значаја је сагледавање утицаја фискалне политике на домаћу тражњу, те се свака ставка прихода и расхода разматра са овог становишта, без обзира на природу њеног рачуноводственог евидентирања.

Компаративни приказ досадашње и нове методологије статистике јавних финансија:

1. Ниво посматрања је консолидовани сектор државе који се састоји од следећих нивоа власти: централи ниво власти – буџет Републике Србије и Организација обавезног социјалног осигурања; локални ниво власти – буџет АП Војводине и буџети општина и градова; ЈП „Путеви Србије“ и Коридори Србије д.о.о.

2. Обухват података: поред буџетских средстава применом наведене методологије у обрачун фискалних агрегата улазе и остали извори финансирања – сопствених прихода државних органа, донације, кредити и приватизациони приливи.

3. Начин обрачуна резултата: Дефицит односно суфицит консолидованог сектора државе једнак је разлици између прихода и укупних расхода увећаних за нето буџетске позајмице. Категорија нето буџетских позајмица третира се као ставка расхода у случајевима када је сврха издатака спровођење одређене државне политике, док уколико се издавање врши у циљу управљања ликвидношћу – издатак по том основу постаје ставка финансирања, без утицаја на резултат државе.

4. Разлика у рачуноводственом и статистичком обухвату појединих ставки расхода: с обзиром на примарни циљ – сагледавање макроекономских импликација фискалне

политике поједине ставке расхода нпр. отплата дуга пензионерима, која се рачуноводствено третира као део отплате дуга – без утицаја на резултат, статистички има третман трансфера становништву и по том основу утиче на повећање домаће тражње. Лиценца, рачуноводствено третирана као текући непорески приход, с обзиром на једнократни карактер сада се посматра као део финансирања.

Са унапређењем рачуноводствене основе – прелазак на обрачунски основ евидентирања државних трансакција – створиће се услови за даље усавршавање методологије статистике државних финансија, те усклађивања методологије са ЕУ (ESA 95).

За прикупљање и обраду података фискалне статистике надлежно је Министарство финансија. Фискална статистика обухвата: консолидовани биланс сектора државе као и појединачне билансе, односно буџет Републике Србије (централни ниво власти), буџет АП Војводине, буџет локалног нивоа власти, финансијске планове организација обавезног социјалног осигурања, ЈП „Путеви Србије“ и Коридори Србије д.о.о.

Сектор државе. Сектор државе (General government) обухвата све нивое власти у земљи. Подсектори који чине сектор државе су: централни ниво власти – буџет Републике Србије, покрајински ниво власти – АП Војводина, локални ниво власти – општине и градови и фондови обавезног социјалног осигурања, ЈП „Путеви Србије“ и Коридори Србије д.о.о. Фискална статистика на нивоу појединачних подсектора државе од посебног је значаја за разумевање међусобних односа различитих нивоа власти, поделу у вршењу функција међу њима као и поделу прихода. Значајно је утврдити и износе и ток трансфера између нивоа власти, што је могуће једино из појединачних и одвојених биланса сваког нивоа власти. Међутим, једино подаци који представљају целокупан сектор државе могу дати информацију о величини њених фискалних операција, њеној потрошњи и њеном утицају на агрегатну тражњу и укупну макроекономску стабилност. Они такође информишу о прерасподели прикупљених средстава од других привредних сектора, пореском оптерећењу привреде, структури пореског система и др.

Централни ниво власти – буџет Републике Србије. Централни ниво власти укључује сва министарства, агенције и друге посебне организације које су дефинисане као директни

или индиректни корисници буџета Републике. Влада може да дефинише и остварује постављене циљеве економске политике на нивоу целе земље, али претежно кроз буџет централног нивоа власти. Остали нивои власти не формулишу циљеве нити воде одговарајућу економску политику, која би се односила на национални ниво. Што је држава централизованија то су подаци који се односе на овај ниво власти информационо садржајнији.

АП Војводина. Буџет АП Војводине обухвата органе власти и друге организације које су дефинисане као корисници буџета АП Војводине.

Локална самоуправа. Подаци о локалној самоуправи односе се на податке прикупљене од свих градова и општина које чине систем локалне самоуправе. Обухват података на нивоу појединачног града или општине односи се на све директне и индиректне кориснике буџета града или општине. Корисник буџета града или општине је она институција која се претежно финансира средствима локалног нивоа власти, над чијим пословањем локални ниво власти има контролу и посредством које тај ниво власти врши одређене функције.

Организације обавезног социјалног осигурања. Организације обавезног социјалног осигурања (ООСО) су Републички фонд за пензијско и инвалидско осигурање, Републички фонд за здравствено осигурање, Национална служба за запошљавање и Фонд за социјално осигурање војних осигураника.

ЈП „Путеви Србије“. Приходи ЈП „Путеви Србије“ у значајној мери имају карактер јавних прихода (путарина и трансфери из буџета), а отплата великог дела дуга овог предузећа врши се из буџета Републике, па се сматра да је ово предузеће део државног сектора, као и Коридори Србије д.о.о. чији је оснивач Република Србија и који врше инвеститорску функцију на изградњи аутопутева.

## ОСНОВНИ ФИСКАЛНИ АГРЕГАТИ

Основни фискални агрегати су укупни јавни приходи, укупни јавни расходи и резултат као разлика између ове две категорије, који се дефинише као суфицит или дефицит у консолидованом билансу сектора државе или билансима појединачних нивоа власти.

**Укупни јавни приходи** деле се на две основне категорије: текуће приходе и капиталне приходе.

**Текући приходи** деле се на пореске и непореске приходе.

Основна карактеристика пореских прихода је њихова обавезност и непостојање никакве директне противуслуге приликом плаћања пореза. Држава наплаћује порезе и из прикупљених средстава финансира одређене државне функције, с тим да се користи од одређене функције не могу директно везати за појединца који је порез платио.

**Порез на доходак** обухвата порез на зараде, као и порезе на друге облике примања физичких лица поврх зараде.

**Порез на добит предузећа** обухвата поред пореза на добит предузећа, у ужем смислу, и порез на дивиденде исплаћене резидентима и нерезидентима, као и порез на камате, ауторске накнаде и капиталне добитке које остварују нерезиденти.

**Порез на додату вредност** обухвата домаћи ПДВ, ПДВ увоза и порез на промет појединих роба и услуга.

**Акцизе** представљају порезе на потрошњу специфичних производа као што су нафта, дуван, кафа, алкохолна пића и сл.

**Царине** и друге увозне дажбине обухватају приходе који се наплаћују при увозу роба и услуга, изузев ПДВ из увоза који се укључује у приходе од ПДВ.

**Остали порески приходи** укључују порезе на употребу, држање и ношење добара, као и остале порезе. У консолидованом билансу сектора државе порез на имовину локалног нивоа власти укључен је у категорију осталих пореских прихода.

**Непорески приходи** су хетерогена категорија прихода у којој преовлађују приходи од имовине (наплаћене камате, закупнине) накнаде, таксе, казне и други приходи који се не могу разврстати. За разлику од пореских прихода, непореске приходе карактерише постојање противуслуге за наплаћен износ – пример: накнада за коришћење неког природног добра. Постоје и неки приход који по карактеристикама припадају непореским приходима, мада не садрже елемент противуслуге приликом плаћања. Типичан пример ове врсте прихода су новчане казне.

**Капитални приходи** обухватају само приходе од продаје капиталних добара, као и капиталне трансфере од невладиних институција. Под продајом капиталних добара подразумева се продаја нефинансијске имовине, грађевинских објеката, залиха и земљишта у власништву државе.

**Укупни расходи** у Билтену јавних финансија приказани су по економској класификацији која у први план истиче врсту расхода, односно његову економску карактеристику и утицај државне потрошње на тржиште роба и услуга, финансијско тржиште и на прерасподелу дохотка. Поред економске класификације расхода постоји и функционална класификација која и први истиче функцију коју држава, трошењем средстава за одређену намену, врши. У Билтену јавних финансија, за сада нема расхода разврстаних по функционалној класификацији. Укупни расходи деле се на текуће, капиталне и нето буџетске позајмице.

**Текући расходи** представљају коначне одливе средстава из буџета, а који нису намењени набавци нефинансијске имовине.

**Расходи за запослене** обухватају (нето) плате запослених, са припадајућим порезом на зараде и доприносима на терет запослених, доприносе на терет послодавца, као и друге накнаде запосленима (накнада за превоз, накнада за боловање до 30 дана и сл.).

**Куповина роба и услуга** обухвата плаћања која се односе на покриће трошкова пословања (трошкови струје, телефона и сл.), трошкове службених путовања, трошкове ускуга по уговору, текућег одржавања и набавке материјала.

**Отплата камата** се дели на отплату камата по основу домаћег дуга, отплату камата по основу страног дуга, камате по основу активираних гаранција и пратеће трошкове задуживања.

**Субвенције** обухватају сва средства која се пребацују сектору привреде (јавним предузећима, регистрованим пољопривредним газдинствима и сл.) за покриће текућих трошкова или / и дотацију намењену текућем пословању.

**Расходи социјалног осигурања и социјална заштита** обухватају исплате осигураницима организација обавезног социјалног осигурања (пензије осигураника РФПИО, накнаде боловања које исплаћује РФЗО, накнаде незапосленима које

исплаћује НСЗ, отплату дуга пензионерима, накнаде за децу и породицу, накнаде ратним војним инвалидима, накнаде за породилско одсуство, накаде за становање из буџета, исплате које врши фонд СОВО и др).

**Остали текући расходи** обухватају категорију расхода у коју спадају дотације невладиним организацијама, обавезне таксе и казне наметнуте од једног нивоa власти другом, новчане казне и пенали по решењу судова и судских тела, накнаде штете за повреде или штете настале услед елементарних непогода и штета нанетих од стране јединица власти.

**Капитални расходи** обухватају све исплате намењене набавци нефинансијске имовине, изградњи грађевинских објеката и инфраструктуре, набавци опреме и залиха и куповини земљишта.

**Нето буџетске позајмице** представљају расходе за набавку финансијске имовине, која за циљ има спровођење одрешене државне политике.

**Консолидовани биланс сектора државе** садржи консолидоване приходе и консолидоване расходе.

**Консолидовани приходи** представљају збир прихода појединачних нивоа власти, с тим да су у поступку консолидације искључени примљени трансфери од других нивоа власти. У поступку консолидације приходној страни организација обавезног социјалног осигурања искључени су доприноси које уплаћује сектор државе као послодавац.

**Консолидовани расходи** представљају збир расхода појединачних нивоа власти, с тим да су у поступку консолидације искључени трансфери који су дати од једног нивоа власти другом. У поступку консолидације из расхода се, такође искључују расходи по основу доприноса које као послодавац плаћа сектор државе.

**Консолидовани суфицит / дефицит** представља разлику између консолидованих прихода и консолидованих расхода.

**Суфицит /дефицит биланса појединачних нивоа** власти представља разлика између укупних прихода и укупних расхода, остварених на том нивоу.

Примања која се не укључују у приходе сектора државе представљају примања по основу домаћег

и страног задуживања и примања по основу приватизације предузећа у државном власништву.

Издаци који се не укључују у расходе сектора државе су издаци по основу отплате главнице домаћег и страног дуга и издаци по основу набавке финансијске имовине који немају карактер нето буџетских позајмица.

**3. Статистика јавног дуга** (табеле у поглављу III Јавни дуг) заснива се на подацима Управе за јавни дуг РС. Јавни дуг Републике Србије се дели на директне обавезе (узети зајмови) и индиректне обавезе (издате гаранције).

### 1. Директне обавезе

**Директне обавезе** РС су обавезе које настају по основу узетих зајмова. Директне обавезе се, зависно од кредитора, деле на (1) унутрашњи дуг и (2) спољни дуг.

**Унутрашњи дуг** се састоји из преузетих обавеза из ранијег периода и обавеза по основу емисије хартија од вредности. Највећи део унутрашњег дуга чини стара девизна штедња, која представља и највећи појединачни дуг у укупном јавном дугу РС.

**Спољни дуг** се састоји из (1) репрограмираних старих дугова и (2) нових задужења.

Репрограмирани дугови су: (1) дуг према међународној банци за обнову и развој (IBRD А, В, С), (2) дуг према Париском клубу поверилаца, (3) дуг према Лондонском клубу поверилаца, (4) дуг према банци за развој Савета Европе (СЕВ).

### 2. Индиректне обавезе

Индиректне обавезе РС су обавезе које настају по основу издатих гаранција.

Однос између јавног дуга и бруто домаћег производа

Однос између јавног дуга и бруто домаћег производа, је један од најважнијих показатеља одрживости јавног дуга и један од критеријума конвергенције за улазак у ЕМУ.

### ***Структура каматних стопа***

Однос између фискалних и варијабилних каматних стопа у јавном дугу РС је изузетно повољан. Високо учешће фискалних каматних стопа обезбеђује висок степен предвидивости будућих обавеза по основу камате и у том смислу РС није изложена великом каматном ризику.

### ***Валутна структура***

Јавни дуг се састоји из различитих валута при чему је највеће учешће дуга деноминованог у еврима и доларима